

PODER LEGISLATIVO



PROVINCIA DE TIERRA DEL FUEGO,
ANTÁRTIDA E ISLAS DEL ATLÁNTICO
SUR
REPÚBLICA ARGENTINA

COMUNICACIONES OFICIALES

Nº 033

PERÍODO LEGISLATIVO

2017

EXTRACTO C.P.S.P.T.F. NOTA Nº 104/17 ADJUNTANDO INFORME SOLI-
CITADO MEDIANTE LEY PROVINCIAL Nº 694—RÉGIMEN FEDERAL
DE RESPONSABILIDAD FISCAL CORRESPONDIENTE AL PERÍODO JU-
NIO, JULIO, AGOSTO Y SEPTIEMBRE DEL EJERCICIO 2016.

Entró en la Sesión

Girado a la Comisión

Nº: _____

Orden del día Nº: _____



Provincia de Tierra del Fuego, Antártida e Islas del Atlántico Sur

PODER LEGISLATIVO
SECRETARIA LEGISLATIVA

23 FEB 2017

MESA DESCENTRADA

N° 033 Hs. 12 FIRMA



C.P.S.P.T.F.

Caja de Previsión Social de la Provincia de Tierra del Fuego

2017 - "Año de las Energías Renovables"

Provincia de Tierra del Fuego
Antártida e Islas del Atlántico Sur
Poder Legislativo
PRESIDENCIA

REGISTRO N°	HORA
405	10:19
23 FEB 2017	
NANCY S. LAMANCA	
Auxilio Administrativo	
Departamento de Presidencia	
Poder Legislativo	

NOTA N° 104 /2017
LETRA PRESIDENCIA
NOTA N° 40 /2017
LETRA DIR. GRAL CONTABLE -CPSPTF

USHUAIA, 16 FEB. 2017

LEGISLATURA DE LA PROVINCIA
DE TIERRA DEL FUEGO
SR. PRESIDENTE
Juan Carlos ARCANDO
S / D

Ref.: Resol. M.E N° 423/2014

Por medio de la presente me dirijo a Ud. a efectos de adjuntar las planillas con la información solicitada mediante la Ley Provincial N° 694 - Régimen Federal de Responsabilidad Fiscal, correspondiente al Período Junio, Julio, Agosto y Septiembre del Ejercicio 2016. Se adjuntan las siguientes Planillas del Sistema Previsional y Asistencial:

- Planilla N° 1: Esquema Ahorro -Inversión - Financiamiento Devengado
- Planilla N° 1: Esquema Ahorro -Inversión - Financiamiento Pagado
- Planilla N° 1: Esquema Ahorro -Inversión - Financiamiento Pagado de Ejercicios Anteriores
- Planilla N° 1: Esquema Ahorro - Inversión - Crédito Vigente
- Planilla N° 2: Ejecución de Presupuesto de Recursos
- Planilla N° 3: Ejecución de Gastos por Objeto
- Planilla N° 4: Evolución de la deuda
- Planilla N° 5: Cuentas Bancarias
- Planilla N° 6: Nómina de Personal
- Planilla N° 7: Composición del Gasto por Finalidad - Función y Carácter Económico Devengado
- Planilla N° 7: Composición del Gasto por Finalidad - Función y Carácter Económico Pagado
- Planilla N° 8: Planta Ocupada de Personal
- Planilla N° 10: Estado de Movimiento del Tesoro (solo por los meses de Jun/16 y Sep/17)
- Planilla N° 11: Situación del Tesoro
- Planilla N° 13: Stock de Deuda, Uso del Crédito y Servicios de Deuda Devengado
- Planilla N° 13: Stock de Deuda, Uso del Crédito y Servicios de Deuda Pagado
- Planilla N° 14: Aavales y Garantías
- Planilla N° 15: Avance Físico y Financiero de Obras en Ejecución

Lo saludo a Usted muy atentamente.

C.P.S.P.T.F.

evr

Par Sec. Legislativa

Rubén Alberto BAHNTJE
Presidente
C.P.S.P.T.F.

Juan Carlos ARCANDO
Vicegobernador
Las Islas Malvinas, Georgias y Sandwich del Sur, son y serán Argentinas



Mesa de Entradas
C.P.S.P.T.F.
ENTRO: *Salas*

06 FEB 2017

Nº DE REGISTRO

NOTA Nº 67 /2017
LETRA PRESIDENCIA C.P.S.P.T.F.

NOTA Nº 24 /2017
LETRA DIR. GRAL CONTABLE -CPSPTF

USHUAIA, 27 ENE. 2017

SR. SECRETARIO DE HACIENDA

REF.: Ley Prov. 694 –Régimen Federal de Resp. Fiscal

Por medio de la presente me dirijo a Ud. a efectos de adjuntar las planillas con la información solicitada mediante la Ley Provincial Nº 694 – Régimen Federal de Responsabilidad Fiscal, correspondiente al Período Junio, Julio, Agosto y Septiembre del Ejercicio 2016. Se adjuntan las siguientes Planillas del Sistema Previsional y Asistencial:

- Planilla Nº 1: Esquema Ahorro –Inversión – Financiamiento Devengado
- Planilla Nº 1: Esquema Ahorro –Inversión – Financiamiento Pagado
- Planilla Nº 1: Esquema Ahorro –Inversión – Financiamiento Pagado de Ejercicios Anteriores
- Planilla Nº 1: Esquema Ahorro – Inversión – Crédito Vigente
- Planilla Nº 2: Ejecución de Presupuesto de Recursos
- Planilla Nº 3: Ejecución de Gastos por Objeto
- Planilla Nº 4: Evolución de la deuda
- Planilla Nº 5: Cuentas Bancarias
- Planilla Nº 6: Nómina de Personal
- Planilla Nº 7: Composición del Gasto por Finalidad – Función y Carácter Económico Devengado
- Planilla Nº 7: Composición del Gasto por Finalidad – Función y Carácter Económico Pagado
- Planilla Nº 8: Planta Ocupada de Personal
- Planilla Nº 10: Estado de Movimiento del Tesoro (solo por los meses de Jun/16 y Sep/17)
- Planilla Nº 11: Situación del Tesoro
- Planilla Nº 13: Stock de Deuda, Uso del Crédito y Servicios de Deuda Devengado
- Planilla Nº 13: Stock de Deuda, Uso del Crédito y Servicios de Deuda Pagado
- Planilla Nº 14: Avals y Garantías
- Planilla Nº 15: Avance Físico y Financiero de Obras en Ejecución

C.P.S.P.T.F.
CVR

Lo saludo a Usted muy atentamente.

[Handwritten Signature]

Rubén Alberto BAHNTJE
Presidente
C.P.S.P.T.F.

GOBIERNO DE LA PROVINCIA DE TIERRA DEL FUEGO
MINISTERIO DE ECONOMIA
SECRETARIA DE HACIENDA

Sr. Facundo Salas

S

C.P.S.P.T.F.

08 FEB 2017

[Handwritten Signature]

DIRECCION GENERAL DE DESPACHO
MINISTERIO DE ECONOMIA
ENTRO: HORA: 10:50

-7 FEB 2017


SALIO: *[Handwritten Signature]*



Provincia de Tierra del Fuego,
Antártida e Islas del Atlántico Sur
República Argentina

PROVINCIA DE TIERRA DEL FUEGO

ESQUEMA AHORRO - INVERSION - FINANCIAMIENTO



ORGANISMO: I.P.A.U.S.S. (Previsional)
ETAPA: Devengado
MES 6 DE 2016
TRIMESTRE 2

En Pesos

COD	CONCEPTO	IMPORTE
10000000	I. INGRESOS CORRIENTES	1.226.871.332,47
10100000	TRIBUTARIOS	14.234.723,23
10101000	De Origen Provincial	12.053.297,54
10101010	Ingresos Brutos	12.053.297,54
10101012	Recaudación Local	12.053.297,54
10102000	De Origen Nacional	2.181.425,69
10102130	IVA - Ley N° 23.966 Art. 5° Pto. 2	2.181.425,69
10104000	CONTRIBUCIONES A LA SEGURIDAD SOCIAL	1.204.974.221,69
10104010	Aportes y Retenciones que perciben Org. de Prev. y Asist. Soc.	1.204.974.221,69
10200000	NO TRIBUTARIOS	5.780.017,14
10201000	Recursos No Tributarios	0,00
10202000	Otros No Tributarios	5.780.017,14
10300000	VENTA DE BS. Y SERV. DE LA ADMIN. PUBLICA	0,00
10400000	RENTAS DE LA PROPIEDAD	1.882.370,41
10401000	Intereses por Préstamos	0,00
10402000	Intereses por Títulos y Valores	1.342.370,41
10403000	Intereses por Depósito	0,00
10405000	Arrendamiento de Tierras y Terrenos	540.000,00
10500000	TRANSFERENCIAS CORRIENTES	0,00
20000000	II. GASTOS CORRIENTES	1.289.935.010,12
20100000	GASTOS DE CONSUMO	19.465.435,09
20101000	Personal	17.710.760,84
20102000	Bienes de Consumo	129.169,21
20103000	Servicios	1.625.505,04
20104000	Otros Gastos	0,00
20200000	RENTAS DE LA PROPIEDAD	0,00
20300000	PRESTACIONES DE LA SEGURIDAD SOCIAL	1.270.469.575,03
20301000	Prestaciones que brindan los Organ.de Prev. y Asistencia Social	1.270.469.575,03
20400000	TRANSFERENCIAS CORRIENTES	0,00
20401000	Al Sector Privado	0,00
20401080	Otros	0,00
20402000	Al Sector Público	0,00
20402040	Otros	0,00
20403000	Al Sector Externo	0,00
30000000	III. RESULTADO ECONOMICO (I-II)	-63.063.677,65
40000000	IV. INGRESOS DE CAPITAL	0,00
50000000	V. GASTOS DE CAPITAL	900.227,19
50100000	INVERSION REAL DIRECTA	900.227,19
50101000	Maquinaria y Equipo	69.043,70
50102000	Construcciones	0,00
50103000	Bienes Preexistentes	0,00
50104000	Otros	831.183,49
50200000	TRANSFERENCIAS DE CAPITAL	0,00
50300000	INVERSION FINANCIERA	0,00

Fecha de Impresión: 27/01/17 08:37:49

RAMIREZ, CRISTINA

Página 1

C.P.S.P.T.F.

CVR

Rubén Alberto BAHNTJE
Presidente
C.P.S.P.T.F.



ESQUEMA AHORRO - INVERSION - FINANCIAMIENTO

Provincia de Tierra del Fuego,
Antártida e Islas del Atlántico Sur
República Argentina

ORGANISMO: I.P.A.U.S.S. (Previsional)
ETAPA: Devengado
MES 6 DE 2016
TRIMESTRE 2

En Pesos

COD	CONCEPTO	IMPORTE
600000000	VI. INGRESOS TOTALES (I+IV)	1.226.871.332,47
700000000	VII. GASTOS TOTALES (II+V)	1.290.835.237,31
800000000	VIII. GASTOS PRIMARIOS (VII-Rentas de la Propiedad)	1.290.835.237,31
900000000	IX. RESULTADO FINANCIERO PREVIO A EROG. FIGUR.(VI-VII)	-63.963.904,84
1000000000	X. CONTRIBUCIONES FIGURATIVAS	0,00
1100000000	XI. GASTOS FIGURATIVOS	5.246.722,86
1102000000	Gastos Figurativos de la Adm. Prov.p/ transacciones de capital	5.246.722,86
1102030000	Contribuciones a Inst. de la Seguridad Social	5.246.722,86
1200000000	XII. RESULTADO PRIMARIO (VI-VIII)	-63.963.904,84
1300000000	XIII. RESULTADO FINANCIERO (IX+X-XI)	-69.210.627,70
1400000000	XIV. FUENTES FINANCIERAS	418.895.408,43
1401000000	DISMINUCION DE LA INVERSION FINANCIERA	113.566.796,47
1401010000	Disminución de Disponibilidades	0,00
1401020000	Disminución de Inversiones Fcras. Temporarias	0,00
1401030000	Disminución de Adelantos a Prov. y Cont.	114.021,92
1401040000	Disminución de Otros Activos Financieros	113.452.774,55
1402000000	ENDEUDAMIENTO PUBLICO E INCREMENTO DE OTROS PASIVOS	305.328.611,96
1402040000	Incremento de la Deuda Flotante	295.950.696,59
1402050000	Incremento de Otros Pasivos	9.377.915,37
1500000000	XV. APLICACIONES FINANCIERAS	349.684.780,73
1501000000	INVERSION FINANCIERA	51.032.060,10
1501010000	Incremento de Disponibilidades	49.871.976,45
1501020000	Incremento de Inversiones Fcras. Temporarias	0,00
1501040000	Incremento de Adelantos a Prov. y Cont.	1.130.083,65
1501050000	Incremento de Otros Activos Financieros	30.000,00
1502000000	AMORTIZACION DE DEUDA Y DISMINUCION DE OTROS PASIVOS	298.370.542,40
1502040000	Disminucion de la Deuda Flotante	277.724.916,81
1502050000	Disminución de Otros Pasivos	20.645.625,59
1509000000	PENDIENTES DE CONCILIACION	282.178,23
1600000000	OTROS CONCEPTOS NO INFORMADOS	0,00

C.P.S.P.T.F.
CVR




ESQUEMA AHORRO - INVERSION - FINANCIAMIENTO

Provincia de Tierra del Fuego,
Antártida e Islas del Atlántico Sur
República Argentina

ORGANISMO: I.P.A.U.S.S. (Previsional)
ETAPA: Devengado
MES 6 DE 2016
TRIMESTRE 2

En Pesos

COD	CONCEPTO	IMPORTE
100000000	I. INGRESOS CORRIENTES	1.226.871.332,47
101000000	TRIBUTARIOS	14.234.723,23
101010000	De Origen Provincial	12.053.297,54
101010100	Ingresos Brutos	12.053.297,54
101010102	Recaudación Local	12.053.297,54
101020000	De Origen Nacional	2.181.425,69
101021300	IVA - Ley N° 23.966 Art. 5° Pto. 2	2.181.425,69
101040000	CONTRIBUCIONES A LA SEGURIDAD SOCIAL	1.204.974.221,69
101040100	Aportes y Retenciones que perciben Org. de Prev. y Asist. Soc.	1.204.974.221,69
102000000	NO TRIBUTARIOS	5.780.017,14
102010000	Recursos No Tributarios	0,00
102020000	Otros No Tributarios	5.780.017,14
103000000	VENTA DE BS. Y SERV. DE LA ADMIN. PUBLICA	0,00
104000000	RENTAS DE LA PROPIEDAD	1.882.370,41
104010000	Intereses por Préstamos	0,00
104020000	Intereses por Títulos y Valores	1.342.370,41
104030000	Intereses por Depósito	0,00
104050000	Arrendamiento de Tierras y Terrenos	540.000,00
105000000	TRANSFERENCIAS CORRIENTES	0,00
200000000	II. GASTOS CORRIENTES	1.289.935.010,12
201000000	GASTOS DE CONSUMO	19.465.435,09
201010000	Personal	17.710.760,84
201020000	Bienes de Consumo	129.169,21
201030000	Servicios	1.625.505,04
201040000	Otros Gastos	0,00
202000000	RENTAS DE LA PROPIEDAD	0,00
203000000	PRESTACIONES DE LA SEGURIDAD SOCIAL	1.270.469.575,03
203010000	Prestaciones que brindan los Organ.de Prev. y Asistencia Social	1.270.469.575,03
204000000	TRANSFERENCIAS CORRIENTES	0,00
204010000	Al Sector Privado	0,00
204010800	Otros	0,00
204020000	Al Sector Público	0,00
204020400	Otros	0,00
204030000	Al Sector Externo	0,00
300000000	III. RESULTADO ECONOMICO (I-II)	-63.063.677,65
400000000	IV. INGRESOS DE CAPITAL	0,00
500000000	V. GASTOS DE CAPITAL	900.227,19
501000000	INVERSION REAL DIRECTA	900.227,19
501010000	Maquinaria y Equipo	69.043,70
501020000	Construcciones	0,00
501030000	Bienes Preexistentes	0,00
501040000	Otros	831.183,49
502000000	TRANSFERENCIAS DE CAPITAL	0,00
503000000	INVERSION FINANCIERA	0,00



Rubén Alberto BAHNTJE
Presidente
C.P.S.P.T.F.



ESQUEMA AHORRO - INVERSION - FINANCIAMIENTO

Provincia de Tierra del Fuego,
Antártida e Islas del Atlántico Sur
República Argentina

ORGANISMO: I.P.A.U.S.S. (Previsional)
ETAPA: Devengado
MES 6 DE 2016
TRIMESTRE 2

En Pesos

COD	CONCEPTO	IMPORTE
600000000	VI. INGRESOS TOTALES (I+IV)	1.226.871.332,47
700000000	VII. GASTOS TOTALES (II+V)	1.290.835.237,31
800000000	VIII. GASTOS PRIMARIOS (VII-Rentas de la Propiedad)	1.290.835.237,31
900000000	IX. RESULTADO FINANCIERO PREVIO A EROG. FIGUR.(VI-VII)	-63.963.904,84
1000000000	X. CONTRIBUCIONES FIGURATIVAS	0,00
1100000000	XI. GASTOS FIGURATIVOS	5.246.722,86
1102000000	Gastos Figurativos de la Adm. Prov.p/ transacciones de capital	5.246.722,86
1102030000	Contribuciones a Inst. de la Seguridad Social	5.246.722,86
1200000000	XII. RESULTADO PRIMARIO (VI-VIII)	-63.963.904,84
1300000000	XIII. RESULTADO FINANCIERO (IX+X-XI)	-69.210.627,70
1400000000	XIV. FUENTES FINANCIERAS	418.895.408,43
1401000000	DISMINUCION DE LA INVERSION FINANCIERA	113.566.796,47
1401010000	Disminución de Disponibilidades	0,00
1401020000	Disminución de Inversiones Fcras. Temporarias	0,00
1401030000	Disminución de Adelantos a Prov. y Cont.	114.021,92
1401040000	Disminución de Otros Activos Financieros	113.452.774,55
1402000000	ENDEUDAMIENTO PUBLICO E INCREMENTO DE OTROS PASIVOS	305.328.611,96
1402040000	Incremento de la Deuda Flotante	295.950.696,59
1402050000	Incremento de Otros Pasivos	9.377.915,37
1500000000	XV. APLICACIONES FINANCIERAS	349.684.780,73
1501000000	INVERSION FINANCIERA	51.032.060,10
1501010000	Incremento de Disponibilidades	49.871.976,45
1501020000	Incremento de Inversiones Fcras. Temporarias	0,00
1501040000	Incremento de Adelantos a Prov. y Cont.	1.130.083,65
1501050000	Incremento de Otros Activos Financieros	30.000,00
1502000000	AMORTIZACION DE DEUDA Y DISMINUCION DE OTROS PASIVOS	298.370.542,40
1502040000	Disminución de la Deuda Flotante	277.724.916,81
1502050000	Disminución de Otros Pasivos	20.645.625,59
1509000000	PENDIENTES DE CONCILIACION	282.178,23
1600000000	OTROS CONCEPTOS NO INFORMADOS	0,00

C.P.S.P.T.F.
CUR



Provincia de Tierra del Fuego,
Antártida e Islas del Atlántico Sur
República Argentina

PROVINCIA DE TIERRA DEL FUEGO


ESQUEMA AHORRO - INVERSION - FINANCIAMIENTO



ORGANISMO: I.P.A.U.S.S. (Previsional)
ETAPA: Pagado de Ejercicios Anteriores
MES 6 DE 2016
TRIMESTRE 2

En Pesos

COD	CONCEPTO	IMPORTE
100000000	I. INGRESOS CORRIENTES	0,00
200000000	II. GASTOS CORRIENTES	276.411.820,96
201000000	GASTOS DE CONSUMO	3.414.292,87
201010000	Personal	3.064.314,50
201020000	Bienes de Consumo	186.077,28
201030000	Servicios	163.901,09
202000000	RENTAS DE LA PROPIEDAD	0,00
203000000	PRESTACIONES DE LA SEGURIDAD SOCIAL	272.997.528,09
203010000	Prestaciones que brindan los Organ.de Prev. y Asistencia Social	272.997.528,09
204000000	TRANSFERENCIAS CORRIENTES	0,00
300000000	III. RESULTADO ECONOMICO (I-II)	-276.411.820,96
400000000	IV. INGRESOS DE CAPITAL	0,00
500000000	V. GASTOS DE CAPITAL	213.095,85
501000000	INVERSION REAL DIRECTA	213.095,85
501010000	Maquinaria y Equipo	213.095,85
501020000	Construcciones	0,00
502000000	TRANSFERENCIAS DE CAPITAL	0,00
503000000	INVERSION FINANCIERA	0,00
600000000	VI. INGRESOS TOTALES (I+IV)	0,00
700000000	VII. GASTOS TOTALES (II+V)	276.624.916,81
800000000	VIII. GASTOS PRIMARIOS (VII-Rentas de la Propiedad)	276.624.916,81
900000000	IX. RESULTADO FINANCIERO PREVIO A EROG. FIGUR.(VI-VII)	-276.624.916,81
1100000000	XI. GASTOS FIGURATIVOS	0,00
1200000000	XII. RESULTADO PRIMARIO (VI-VIII)	-276.624.916,81
1300000000	XIII. RESULTADO FINANCIERO (IX+X-XI)	-276.624.916,81
1400000000	XIV. FUENTES FINANCIERAS	0,00
1500000000	XV. APLICACIONES FINANCIERAS	1.100.000,00
1501000000	INVERSION FINANCIERA	1.100.000,00
1501020000	Incremento de Inversiones Fcras. Temporarias	1.100.000,00
1600000000	OTROS CONCEPTOS NO INFORMADOS	-277.724.916,81




Rubén Alberto BAHNTJE
Presidente
C.R.S.P.T.F.



Provincia de Tierra del Fuego,
Antártida e Islas del Atlántico Sur
República Argentina

PROVINCIA DE TIERRA DEL FUEGO

ESQUEMA AHORRO - INVERSION - FINANCIAMIENTO



ORGANISMO: I.P.A.U.S.S. (Previsional)
ETAPA: Pagado
MES 6 DE 2016
TRIMESTRE 2

En Pesos

COD	CONCEPTO	IMPORTE
100000000	I. INGRESOS CORRIENTES	1.226.871.332,47
101000000	TRIBUTARIOS	14.234.723,23
101010000	De Origen Provincial	12.053.297,54
101010100	Ingresos Brutos	12.053.297,54
101010102	Recaudación Local	12.053.297,54
101020000	De Origen Nacional	2.181.425,69
101021300	IVA - Ley N° 23.966 Art. 5° Pto. 2	2.181.425,69
101040000	CONTRIBUCIONES A LA SEGURIDAD SOCIAL	1.204.974.221,69
101040100	Aportes y Retenciones que perciben Org. de Prev. y Asist. Soc.	1.204.974.221,69
102000000	NO TRIBUTARIOS	5.780.017,14
102010000	Recursos No Tributarios	0,00
102020000	Otros No Tributarios	5.780.017,14
103000000	VENTA DE BS. Y SERV. DE LA ADMIN. PUBLICA	0,00
104000000	RENTAS DE LA PROPIEDAD	1.882.370,41
104010000	Intereses por Préstamos	0,00
104020000	Intereses por Títulos y Valores	1.342.370,41
104030000	Intereses por Depósito	0,00
104050000	Arrendamiento de Tierras y Terrenos	540.000,00
105000000	TRANSFERENCIAS CORRIENTES	0,00
200000000	II. GASTOS CORRIENTES	994.017.461,49
201000000	GASTOS DE CONSUMO	19.037.405,51
201010000	Personal	17.657.934,71
201020000	Bienes de Consumo	123.645,60
201030000	Servicios	1.255.825,20
202000000	RENTAS DE LA PROPIEDAD	0,00
203000000	PRESTACIONES DE LA SEGURIDAD SOCIAL	974.980.055,98
203010000	Prestaciones que brindan los Organ.de Prev. y Asistencia Social	974.980.055,98
204000000	TRANSFERENCIAS CORRIENTES	0,00
204020000	Al Sector Público	0,00
204020400	Otros	0,00
300000000	III. RESULTADO ECONOMICO (I-II)	232.853.870,98
400000000	IV. INGRESOS DE CAPITAL	0,00
500000000	V. GASTOS DE CAPITAL	887.079,22
501000000	INVERSION REAL DIRECTA	887.079,22
501010000	Maquinaria y Equipo	55.895,73
501020000	Construcciones	0,00
501040000	Otros	831.183,49
502000000	TRANSFERENCIAS DE CAPITAL	0,00
503000000	INVERSION FINANCIERA	0,00
600000000	VI. INGRESOS TOTALES (I+IV)	1.226.871.332,47
700000000	VII. GASTOS TOTALES (II+V)	994.904.540,71
800000000	VIII. GASTOS PRIMARIOS (VII-Rentas de la Propiedad)	994.904.540,71
900000000	IX. RESULTADO FINANCIERO PREVIO A EROG. FIGUR.(VI-VII)	231.966.791,76
1000000000	X. CONTRIBUCIONES FIGURATIVAS	0,00

Fecha de Impresión: 27/01/17 08:51:16

RAMIREZ, CRISTINA

Página 1

CF.S.P.I.F.
<i>cvf</i>

Rubén Alberto BAHNTJE
Presidente
C.S.P.F.



ESQUEMA AHORRO - INVERSION - FINANCIAMIENTO

Provincia de Tierra del Fuego,
Antártida e Islas del Atlántico Sur
República Argentina

ORGANISMO: I.P.A.U.S.S. (Previsional)
ETAPA: Pagado
MES 6 DE 2016
TRIMESTRE 2

En Pesos


COD	CONCEPTO	IMPORTE
110000000	XI. GASTOS FIGURATIVOS	5.246.722,86
110200000	Gastos Figurativos de la Adm. Prov.p/ transacciones de capital	5.246.722,86
110203000	Contribuciones a Inst. de la Seguridad Social	5.246.722,86
120000000	XII. RESULTADO PRIMARIO (VI-VIII)	231.966.791,76
130000000	XIII. RESULTADO FINANCIERO (IX+X-XI)	226.720.068,90
140000000	XIV. FUENTES FINANCIERAS	122.944.711,84
140100000	DISMINUCION DE LA INVERSION FINANCIERA	113.566.796,47
140101000	Disminución de Disponibilidades	0,00
140102000	Disminución de Inversiones Fcras. Temporarias	0,00
140103000	Disminución de Adelantos a Prov. y Cont.	114.021,92
140104000	Disminución de Otros Activos Financieros	113.452.774,55
140200000	ENDEUDAMIENTO PUBLICO E INCREMENTO DE OTROS PASIVOS	9.377.915,37
140205000	Incremento de Otros Pasivos	9.377.915,37
150000000	XV. APLICACIONES FINANCIERAS	71.939.863,92
150100000	INVERSION FINANCIERA	51.012.060,10
150101000	Incremento de Disponibilidades	49.871.976,45
150102000	Incremento de Inversiones Fcras. Temporarias	0,00
150104000	Incremento de Adelantos a Prov. y Cont.	1.130.083,65
150105000	Incremento de Otros Activos Financieros	10.000,00
150200000	AMORTIZACION DE DEUDA Y DISMINUCION DE OTROS PASIVOS	20.645.625,59
150205000	Disminución de Otros Pasivos	20.645.625,59
150900000	PENDIENTES DE CONCILIACION	282.178,23
160000000	OTROS CONCEPTOS NO INFORMADOS	277.724.916,82

C.P.S.P.T.F.

CUR



ADMINISTRACIÓN PROVINCIAL
EJECUCIÓN DE RECURSOS POR RUBRO



Provincia de Tierra del Fuego,
Antártida e Islas del Atlántico Sur.
República Argentina.

Organismo: I.P.A.U.S.S. (Previsional)

Mes: 6 Año: 2016

COD. RECURSO	RECURSOS	FORMULADO	AUMENTOS	DISMINUCIONES	DEFINITIVO	EJECUTADO	SALDO
10000000	RECURSOS	2.944.692.502,45	0,00	0,00	2.944.692.502,45	1.227.328.686,97	1.717.363.813,48
10100000	INGRESOS TRIBUTARIOS	7.282.769,54	0,00	0,00	7.282.769,54	14.234.723,23	-6.951.953,69
10102000	Sobre el Patrimonio	0,00	0,00	0,00	0,00	12.053.297,54	-12.053.297,54
10102010	Activos	0,00	0,00	0,00	0,00	12.053.297,54	-12.053.297,54
10103000	Sobre la Producción, el Consum	7.282.769,54	0,00	0,00	7.282.769,54	2.181.425,69	5.101.343,85
10103010	Valor Agregado	7.282.769,54	0,00	0,00	7.282.769,54	2.181.425,69	5.101.343,85
101030103	Valor Agregado Ley N° 23.9	0,00	0,00	0,00	0,00	0,00	0,00
10200000	INGRESOS NO TRIBUTARIOS	7.461.285,17	0,00	0,00	7.461.285,17	5.780.017,14	1.681.268,03
10209000	Otros Ingresos No Tributarios	7.461.285,17	0,00	0,00	7.461.285,17	5.780.017,14	1.681.268,03
10209090	Otros	7.461.285,17	0,00	0,00	7.461.285,17	5.780.017,14	1.681.268,03
102090909	Otros No Tributarios	7.461.285,17	0,00	0,00	7.461.285,17	5.780.017,14	1.681.268,03
10300000	CONTRIBUCIONES	2.920.758.367,77	0,00	0,00	2.920.758.367,77	1.205.431.578,19	1.715.326.789,58
10301000	Contribuciones al Servicio Previs	2.920.758.367,77	0,00	0,00	2.920.758.367,77	1.205.431.578,19	1.715.326.789,58
10301010	Aportes Personales	1.306.843.141,86	0,00	0,00	1.306.843.141,86	632.691.574,09	674.151.567,77
10301020	Contribuciones Patronales	1.613.915.225,91	0,00	0,00	1.613.915.225,91	572.740.004,10	1.041.175.221,81
10302000	Contribuciones a las Obras Soc	0,00	0,00	0,00	0,00	0,00	0,00
10400000	VENTA DE BS. Y SERV. DE LA AD	0,00	0,00	0,00	0,00	0,00	0,00
10500000	INGRESOS DE OPERACIÓN	0,00	0,00	0,00	0,00	0,00	0,00
10600000	RENTAS DE LA PROPIEDAD	9.190.079,97	0,00	0,00	9.190.079,97	1.882.370,41	7.307.709,56
10601000	Intereses por Prestamos	7.061.859,38	0,00	0,00	7.061.859,38	0,00	7.061.859,38
10601010	Intereses por Préstamos Inter	7.061.859,38	0,00	0,00	7.061.859,38	0,00	7.061.859,38
10602000	Intereses por Depósitos	0,00	0,00	0,00	0,00	698.325,30	-698.325,30
10602010	Intereses por Depósitos Intern	0,00	0,00	0,00	0,00	698.325,30	-698.325,30
10603000	Intereses por Títulos y Valores	1.048.220,59	0,00	0,00	1.048.220,59	644.045,11	404.175,48
10603010	Intereses por títulos y valores	1.048.220,59	0,00	0,00	1.048.220,59	644.045,11	404.175,48
10605000	Arrendamientos de Tierras y Ter	1.080.000,00	0,00	0,00	1.080.000,00	540.000,00	540.000,00
10700000	TRANSFERENCIAS CORRIENTES	0,00	0,00	0,00	0,00	0,00	0,00
20000000	RECURSOS DE CAPITAL	0,00	0,00	0,00	0,00	0,00	0,00
30000000	FUENTES FINANCIERAS	378.338.710,89	0,00	0,00	378.338.710,89	166.182.918,29	212.155.792,60
30100000	VENTA DE TITULOS Y VALORES	0,00	0,00	0,00	0,00	0,00	0,00
30200000	VENTA DE ACCIONES Y PARTIC	0,00	0,00	0,00	0,00	0,00	0,00

C.P.S.P.F.
<i>CR</i>

Ruben Alberto BAHNTJE
Presidente
C.P.S.P.F.



Provincia de Tierra del Fuego,
Antártida e Islas del Atlántico Sur,
República Argentina.

ADMINISTRACIÓN PROVINCIAL


EJECUCIÓN DE RECURSOS POR RUBRO

Organismo: I.P.A.U.S.S. (Previsional)

Mes: 6

Año: 2016

COD. RECURSO	RECURSOS	FORMULADO	AUMENTOS	DISMINUCIONES	DEFINITIVO	EJECUTADO	SALDO
303000000	RECUPERACION DE PRESTAMO	9.607.589,11	0,00	0,00	9.607.589,11	8.234.971,19	1.372.617,92
303010000	Del sector privado	9.607.589,11	0,00	0,00	9.607.589,11	8.234.971,19	1.372.617,92
303030000	Del Sector Publico Provincial	0,00	0,00	0,00	0,00	0,00	0,00
304000000	RECUPERACION DE PRESTAMO	154.590,62	0,00	0,00	154.590,62	77.295,30	77.295,32
304060000	De Instituciones publicas financie	154.590,62	0,00	0,00	154.590,62	77.295,30	77.295,32
305000000	DISMINUCIÓN DE OTROS ACTIV	368.576.531,16	0,00	0,00	368.576.531,16	157.870.651,80	210.705.879,36
305010000	Disminución de Disponibilidades	0,00	0,00	0,00	0,00	0,00	0,00
305020000	Disminución de Inversiones Fina	68.789.800,83	0,00	0,00	68.789.800,83	68.656.898,43	132.902,40
305020100	De Inversiones financieras tem	68.789.800,83	0,00	0,00	68.789.800,83	68.656.898,43	132.902,40
305030000	Disminución de Cuentas Comerc	0,00	0,00	0,00	0,00	0,00	0,00
305040000	Disminución de Otras Cuentas a	299.786.730,33	0,00	0,00	299.786.730,33	89.094.135,37	210.692.594,96
305040100	Otras cuentas a cobrar a corto	0,00	0,00	0,00	0,00	64.855.945,33	-54.855.945,33
305040200	Otras cuentas a cobrar a largo	299.786.730,33	0,00	0,00	299.786.730,33	34.238.190,04	265.548.540,29
305050000	Disminución de Documentos Co	0,00	0,00	0,00	0,00	0,00	0,00
305060000	Disminución de Otros Document	0,00	0,00	0,00	0,00	0,00	0,00
305070000	Adelantos a Proveedores y Cont	0,00	0,00	0,00	0,00	119.618,00	-119.618,00
305070100	Adelantos a proveedores y co	0,00	0,00	0,00	0,00	119.618,00	-119.618,00
307000000	OBTENCIÓN DE PRESTAMOS	0,00	0,00	0,00	0,00	0,00	0,00
307050000	De Provincias y Municipalidades	0,00	0,00	0,00	0,00	0,00	0,00
307050100	De provincias y municipalidad	0,00	0,00	0,00	0,00	0,00	0,00
309000000	INCREMENTO DEL PATRIMONIO	0,00	0,00	0,00	0,00	0,00	0,00
401000000	CONTIBUCIONES FIGURATIVAS	0,00	0,00	0,00	0,00	0,00	0,00
1000000000	TOTALES	3.323.031.213,34	0,00	0,00	3.323.031.213,34	1.393.511.607,26	1.929.519.606,08






Provincia de Tierra del Fuego,
Antártida e Islas del Atlántico Sur,
República Argentina.

ADMINISTRACIÓN PROVINCIAL

EJECUCIÓN DE GASTOS POR OBJETO A NIVEL DE PARCIAL

Organismo: I.P.A.U.S.S. (Previsional)

Mes: 6 Año: 2016



COD. GASTO	GASTOS	CRED ORIGINAL	AUMENTOS	DISMINUCIONES	CRED VIGENTE	COMPROMISO	DEVENGADO	MAND A PAGAR	PAGADO	NO EJECUTADO
10000	GASTOS EN PERSONAL	60.306.131,09	0,00	0,00	60.306.131,09	17.710.700,81	17.710.700,81	17.710.700,81	17.657.024,09	42.595.371,18
10100	Personal permanente	55.540.851,84	0,00	0,00	55.540.851,84	18.805.032,82	18.805.032,82	18.805.032,82	18.777.725,88	38.735.819,02
10101	Retribuciones del Cargo	48.094.470,39	0,00	0,00	48.094.470,39	13.738.998,88	13.738.998,88	13.738.998,88	13.718.893,79	34.355.507,71
10102	Retribuciones a personal directivo y de control	7.446.376,45	0,00	0,00	7.446.376,45	3.056.054,14	3.056.054,14	3.056.054,14	3.056.832,09	4.380.311,31
10104	Sueldo anual complementario	0,00	0,00	0,00	0,00	0,00	0,00	0,00	0,00	0,00
10106	Contribuciones patronales	0,00	0,00	0,00	0,00	0,00	0,00	0,00	0,00	0,00
10200	Personal Temporal	3.323.653,89	0,00	0,00	3.323.653,89	365.134,70	365.134,70	365.134,70	365.134,70	2.968.519,13
10201	Retribuciones del cargo	3.323.653,89	0,00	0,00	3.323.653,89	365.134,70	365.134,70	365.134,70	365.134,70	2.968.519,13
10203	Sueldo anual complementario	0,00	0,00	0,00	0,00	0,00	0,00	0,00	0,00	0,00
10205	Contribuciones patronales	0,00	0,00	0,00	0,00	0,00	0,00	0,00	0,00	0,00
10300	Servicios extraordinarios	513.866,81	0,00	0,00	513.866,81	52.653,56	52.653,56	52.653,56	52.653,56	461.183,28
10301	Retribuciones extraordinarias	513.866,81	0,00	0,00	513.866,81	52.653,56	52.653,56	52.653,56	52.653,56	461.183,28
10303	Contribuciones patronales	0,00	0,00	0,00	0,00	0,00	0,00	0,00	0,00	0,00
10400	Asignaciones familiares	582.585,88	0,00	0,00	582.585,88	300.079,54	300.079,54	300.079,54	300.079,54	262.506,34
10401	Asignaciones familiares	582.585,88	0,00	0,00	582.585,88	300.079,54	300.079,54	300.079,54	300.079,54	262.506,34
10500	Asistencia social al personal	365.173,57	0,00	0,00	365.173,57	187.830,14	187.830,14	187.830,14	187.830,14	177.343,43
10501	Seguros de Riesgo del Trabajo	365.173,57	0,00	0,00	365.173,57	187.830,14	187.830,14	187.830,14	187.830,14	177.343,43
10509	Otras asistencias sociales al personal	0,00	0,00	0,00	0,00	0,00	0,00	0,00	0,00	0,00
10600	Beneficios y compensaciones	0,00	0,00	0,00	0,00	0,00	0,00	0,00	0,00	0,00
20000	BIENES DE CONSUMO	1.375.192,37	0,00	0,00	1.375.192,37	191.441,08	129.169,18	123.645,58	123.645,58	1.246.023,19
20100	Productos alimenticios, agropecuarios y forestales	109.860,06	0,00	0,00	109.860,06	7.874,13	7.874,13	5.252,63	5.252,63	98.985,63
20101	Alimentos para personas	109.860,06	0,00	0,00	109.860,06	7.874,13	7.874,13	5.252,63	5.252,63	98.985,63
20105	Madera, corcho y sus manufacturas	0,00	0,00	0,00	0,00	0,00	0,00	0,00	0,00	0,00
20200	Textiles y vestuario	85.600,00	0,00	0,00	85.600,00	1.335,87	017,00	017,00	017,00	84.983,00
20202	Prendas de vestir	85.600,00	0,00	0,00	85.600,00	1.335,87	017,00	017,00	017,00	84.983,00
20203	Confeciones textiles	0,00	0,00	0,00	0,00	0,00	0,00	0,00	0,00	0,00
20300	Productos de papel, cartón e impresos	218.236,54	0,00	0,00	218.236,54	85.656,78	64.916,59	64.531,06	64.531,06	163.319,88
20301	Papel de escritorio y cartón	218.236,54	0,00	0,00	218.236,54	85.656,78	64.916,59	64.531,06	64.531,06	163.319,88
20303	Productos de artes gráficas	0,00	0,00	0,00	0,00	0,00	0,00	0,00	0,00	0,00
20305	Libros revistas y periódicos	0,00	0,00	0,00	0,00	0,00	0,00	0,00	0,00	0,00
20400	Productos de cuero y caucho	12.840,00	0,00	0,00	12.840,00	0,00	0,00	0,00	0,00	12.840,00

Fecha de Impresión: 27/01/17 08:51:51

RAMIREZ, CRISTINA

Página: 1

C.P.S.P.T.F.
avr

Ruben Alberto BAHNTJE
Presidente
C.P.S.P.T.F.



ADMINISTRACIÓN PROVINCIAL


EJECUCIÓN DE GASTOS POR OBJETO A NIVEL DE PARCIAL

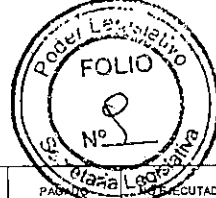
Provincia de Tierra del Fuego,
Antártida e Islas del Atlántico Sur,
República Argentina.

Organismo: I.P.A.U.S.S. (Provisional)

Mes: 6 Año: 2016

COD. GASTO	GASTOS	CRED ORIGINAL	AUMENTOS	DISMINUCIONES	CRED VIGENTE	COMPROMISO	DEVENGADO	MAND A PAGAR	PAGADO	NO EJECUTADO
20404	Cubiertas y cámaras de aire	12.840,00	0,00	0,00	12.840,00	0,00	0,00	0,00	0,00	12.840,00
20500	Productos químicos, combustibles y lubricantes	304.703,99	0,00	0,00	304.703,99	31.320,12	28.779,75	28.893,54	28.893,54	274.924,24
20502	Productos farmacéuticos y medicinales	304.703,99	0,00	0,00	304.703,99	31.320,12	28.779,75	28.893,54	28.893,54	274.924,24
20505	Tintas plúteras y colorantes	0,00	0,00	0,00	0,00	0,00	0,00	0,00	0,00	0,00
20508	Combustibles y lubricantes	0,00	0,00	0,00	0,00	0,00	0,00	0,00	0,00	0,00
20508	Productos de material plástico	0,00	0,00	0,00	0,00	0,00	0,00	0,00	0,00	0,00
20600	Productos de minerales no metálicos	8.239,98	0,00	0,00	8.239,98	825,37	825,37	584,86	584,86	7.414,81
20602	Productos de vidrio	8.239,98	0,00	0,00	8.239,98	825,37	825,37	584,86	584,86	7.414,81
20603	Productos de loza y porcelana	0,00	0,00	0,00	0,00	0,00	0,00	0,00	0,00	0,00
20605	Cemento cal y yeso	0,00	0,00	0,00	0,00	0,00	0,00	0,00	0,00	0,00
20700	Productos metálicos	93.798,95	0,00	0,00	93.798,95	436,56	436,56	410,88	410,88	93.388,39
20704	Estructuras metálicas acabadas	93.798,95	0,00	0,00	93.798,95	436,56	436,56	410,88	410,88	93.388,39
20705	Herramientas menores	0,00	0,00	0,00	0,00	0,00	0,00	0,00	0,00	0,00
20709	Otros n.e.p.	0,00	0,00	0,00	0,00	0,00	0,00	0,00	0,00	0,00
20800	Minerales	0,00	0,00	0,00	0,00	0,00	0,00	0,00	0,00	0,00
20900	Otros bienes de consumo	544.914,85	0,00	0,00	544.914,85	83.690,27	24.719,79	23.375,51	23.375,51	520.195,08
20901	Elementos de limpieza	544.914,85	0,00	0,00	544.914,85	83.690,27	24.719,79	23.375,51	23.375,51	520.195,08
20902	Útiles de escritorio, oficina y enseñanza	0,00	0,00	0,00	0,00	0,00	0,00	0,00	0,00	0,00
20903	Útiles y materiales eléctricos	0,00	0,00	0,00	0,00	0,00	0,00	0,00	0,00	0,00
20904	Utensilios de cocina y comedor	0,00	0,00	0,00	0,00	0,00	0,00	0,00	0,00	0,00
20906	Repuestos y accesorios	0,00	0,00	0,00	0,00	0,00	0,00	0,00	0,00	0,00
20909	Otros n.e.p.	0,00	0,00	0,00	0,00	0,00	0,00	0,00	0,00	0,00
30000	SERVICIOS NO PERSONALES	11.604.768,84	0,00	0,00	11.604.768,84	2.391.909,26	1.825.505,02	1.270.750,26	1.256.825,17	9.979.263,82
30100	Servicios básicos	955.464,27	0,00	0,00	955.464,27	141.733,25	140.760,43	140.750,43	140.750,43	814.713,84
30101	Energía eléctrica	955.464,27	0,00	0,00	955.464,27	141.733,25	140.760,43	140.750,43	140.750,43	814.713,84
30102	Agua	0,00	0,00	0,00	0,00	0,00	0,00	0,00	0,00	0,00
30103	Gas	0,00	0,00	0,00	0,00	0,00	0,00	0,00	0,00	0,00
30104	Teléfonos, telex y telefax	0,00	0,00	0,00	0,00	0,00	0,00	0,00	0,00	0,00
30105	correos y telegramos	0,00	0,00	0,00	0,00	0,00	0,00	0,00	0,00	0,00
30200	Alquileres y derechos	752.734,82	0,00	0,00	752.734,82	179.794,89	141.380,49	131.782,59	131.782,59	611.374,33
30201	Alquileres de edificios y locales	752.734,82	0,00	0,00	752.734,82	179.794,89	141.380,49	131.782,59	131.782,59	611.374,33





COD. GASTO	GASTOS	CRED ORIGINAL	AUMENTOS	DISMINUCIONES	CRED VIGENTE	COMPROMISO	DEVENGADO	MAND A PAGAR	PAGADO	RESECUTADO
30204	Alquileres de fotocopiadoras	0,00	0,00	0,00	0,00	0,00	0,00	0,00	0,00	0,00
30206	Otros n.e.p	0,00	0,00	0,00	0,00	0,00	0,00	0,00	0,00	0,00
30300	Mantenimiento, reparación y limpieza	5.632.878,82	0,00	0,00	5.632.878,82	1.200.618,09	559.317,79	549.744,79	537.139,12	4.973.561,03
30301	Mantenimiento y reparación de edificios y locales	5.532.878,82	0,00	0,00	5.532.878,82	1.200.618,09	559.317,79	549.744,79	537.139,12	4.973.561,03
30302	Mantenimiento y reparación de vehículos	0,00	0,00	0,00	0,00	0,00	0,00	0,00	0,00	0,00
30303	Mantenimiento y reparación de maquinaria y equipo	0,00	0,00	0,00	0,00	0,00	0,00	0,00	0,00	0,00
30305	Limpieza, aseo y fumigación	0,00	0,00	0,00	0,00	0,00	0,00	0,00	0,00	0,00
30309	Otros n.e.p.	0,00	0,00	0,00	0,00	0,00	0,00	0,00	0,00	0,00
30400	Servicios técnicos y profesionales	917.868,77	0,00	0,00	917.868,77	95.216,55	59.931,95	44.901,95	44.901,95	860.926,82
30401	Estudios, investigaciones y proyectos de factibilidad	917.868,77	0,00	0,00	917.868,77	95.216,55	59.931,95	44.901,95	44.901,95	860.926,82
30402	Médicos y sanitarios	0,00	0,00	0,00	0,00	0,00	0,00	0,00	0,00	0,00
30404	Contabilidad y Auditoría	0,00	0,00	0,00	0,00	0,00	0,00	0,00	0,00	0,00
30405	De capacitación	0,00	0,00	0,00	0,00	0,00	0,00	0,00	0,00	0,00
30409	Otros n.e.p.	0,00	0,00	0,00	0,00	0,00	0,00	0,00	0,00	0,00
30500	Servicios comerciales y financieros	295.337,73	0,00	0,00	295.337,73	49.517,06	28.862,54	26.751,60	25.797,36	269.476,19
30501	Transporte	295.337,73	0,00	0,00	295.337,73	49.517,06	28.862,54	26.751,60	25.797,36	269.476,19
30503	Imprenta, publicaciones y reproducciones	0,00	0,00	0,00	0,00	0,00	0,00	0,00	0,00	0,00
30504	Primas y gastos de seguros	0,00	0,00	0,00	0,00	0,00	0,00	0,00	0,00	0,00
30505	Comisiones y gastos bancarios	0,00	0,00	0,00	0,00	0,00	0,00	0,00	0,00	0,00
30509	Otros n.e.p.	0,00	0,00	0,00	0,00	0,00	0,00	0,00	0,00	0,00
30600	Publicidad y propaganda	77.899,00	0,00	0,00	77.899,00	7.091,74	2.674,78	2.674,78	2.674,78	75.221,22
30700	Pasajes y Viáticos	288.591,40	0,00	0,00	288.591,40	42.227,55	42.227,55	42.227,55	40.853,65	244.333,85
30701	Pasajes	288.591,40	0,00	0,00	288.591,40	42.227,55	42.227,55	42.227,55	40.853,65	244.333,85
30702	Viáticos	0,00	0,00	0,00	0,00	0,00	0,00	0,00	0,00	0,00
30800	Impuestos, derechos y tasas	2.238.973,32	0,00	0,00	2.238.973,32	641.916,37	621.916,37	300.482,27	300.482,27	1.617.059,95
30802	Impuestos directos	2.238.973,32	0,00	0,00	2.238.973,32	641.916,37	621.916,37	300.482,27	300.482,27	1.617.059,95
30803	Derechos y tasas	0,00	0,00	0,00	0,00	0,00	0,00	0,00	0,00	0,00
30804	Multas, recargos y gastos judiciales	0,00	0,00	0,00	0,00	0,00	0,00	0,00	0,00	0,00
30900	Otros Servicios	547.063,71	0,00	0,00	547.063,71	33.793,78	31.463,12	31.463,12	31.463,12	515.600,59
30901	Servicios de ceremonial	547.063,71	0,00	0,00	547.063,71	33.793,78	31.463,12	31.463,12	31.463,12	515.600,59
30903	Servicios de vigilancia	0,00	0,00	0,00	0,00	0,00	0,00	0,00	0,00	0,00

CRISTINA
CR

Rubén Alberto BAHNTE
 Presidente
 C.P.S.P.T.F.



Provincia de Tierra del Fuego,
Antártida e Islas del Atlántico Sur,
República Argentina.

ADMINISTRACIÓN PROVINCIAL

EJECUCIÓN DE GASTOS POR OBJETO A NIVEL DE PARCIAL

Organismo: I.P.A.U.S.S. (Provisional)


Mes: 6 Año: 2016

COD. GASTO	GASTOS	CRED ORIGINAL	AUMENTOS	DISMINUCIONES	CRED VIGENTE	COMPROMISO	DEVENGADO	MAND A PAGAR	PAGADO	NO EJECUTADO
30900	Otros n.e.p	0,00	0,00	0,00	0,00	0,00	0,00	0,00	0,00	0,00
40000	BIENES DE USO	3.467.952,10	0,00	0,00	3.467.952,10	2.313.799,19	900.227,16	887.079,22	887.079,22	2.567.724,62
40100	Bienes Preexistentes	0,00	0,00	0,00	0,00	0,00	0,00	0,00	0,00	0,00
40200	Construcciones	0,00	0,00	0,00	0,00	0,00	0,00	0,00	0,00	0,00
40201	Construcciones en bienes de dominio privado	0,00	0,00	0,00	0,00	0,00	0,00	0,00	0,00	0,00
40300	Maquinaria y equipo	634.806,10	0,00	0,00	634.806,10	241.147,20	69.043,69	55.895,73	55.895,73	585.762,41
40302	Equipo de transporte, tracción y elevación	634.806,10	0,00	0,00	634.806,10	241.147,20	69.043,69	55.895,73	55.895,73	585.762,41
40304	Equipo de comunicación y señalamiento	0,00	0,00	0,00	0,00	0,00	0,00	0,00	0,00	0,00
40305	Equipo educacional y recreativo	0,00	0,00	0,00	0,00	0,00	0,00	0,00	0,00	0,00
40306	Equipo para computación	0,00	0,00	0,00	0,00	0,00	0,00	0,00	0,00	0,00
40307	Equipo de oficina y muebles	0,00	0,00	0,00	0,00	0,00	0,00	0,00	0,00	0,00
40308	Herramientas y repuestos mayores	0,00	0,00	0,00	0,00	0,00	0,00	0,00	0,00	0,00
40309	Equipos varios	0,00	0,00	0,00	0,00	0,00	0,00	0,00	0,00	0,00
40500	Libros, revistas y otros elementos coleccionables	8.346,00	0,00	0,00	8.346,00	0,00	0,00	0,00	0,00	8.346,00
40600	Activos Intangibles	2.824.800,00	0,00	0,00	2.824.800,00	2.072.850,99	831.183,49	831.183,49	831.183,49	1.993.616,51
40601	Programas de computación	2.824.800,00	0,00	0,00	2.824.800,00	2.072.850,99	831.183,49	831.183,49	831.183,49	1.993.616,51
50000	TRANSFERENCIAS	3.162.945.488,13	0,00	0,00	3.162.945.488,13	1.270.469.575,03	1.270.469.575,03	978.583.499,85	974.880.055,98	1.892.475.913,10
50100	Transferencias al Sector Privado p/ financiar Gastos Corrientes	3.162.945.488,13	0,00	0,00	3.162.945.488,13	1.270.469.575,03	1.270.469.575,03	978.583.499,85	974.880.055,98	1.892.475.913,10
50101	Jubilaciones	2.907.918.230,57	0,00	0,00	2.907.918.230,57	1.165.059.020,97	1.165.059.020,97	897.279.790,15	893.879.348,28	1.742.249.209,60
50102	Pensionales	264.516.545,00	0,00	0,00	264.516.545,00	104.809.554,06	104.809.554,06	81.303.709,70	81.303.709,70	149.715.690,94
50700	Transferencias a Inst. Prov y Munic. para financiar Gastos Corrientes	510.712,56	0,00	0,00	510.712,56	0,00	0,00	0,00	0,00	510.712,56
50706	Transf. a gobiernos municipales	510.712,56	0,00	0,00	510.712,56	0,00	0,00	0,00	0,00	510.712,56
60000	ACTIVOS FINANCIEROS	83.331.679,84	0,00	0,00	83.331.679,84	50.000,00	30.000,00	10.000,00	10.000,00	83.301.679,84
60100	Aportes de capital	0,00	0,00	0,00	0,00	0,00	0,00	0,00	0,00	0,00
60200	Préstamos a corto plazo	83.331.679,84	0,00	0,00	83.331.679,84	50.000,00	30.000,00	10.000,00	10.000,00	83.301.679,84
60201	Préstamos a corto plazo al sector privado	83.331.679,84	0,00	0,00	83.331.679,84	50.000,00	30.000,00	10.000,00	10.000,00	83.301.679,84
60300	Préstamos a largo plazo	0,00	0,00	0,00	0,00	0,00	0,00	0,00	0,00	0,00
60400	Títulos y valores	0,00	0,00	0,00	0,00	0,00	0,00	0,00	0,00	0,00
60500	Incremento de disponibilidades	0,00	0,00	0,00	0,00	0,00	0,00	0,00	0,00	0,00
60501	Incremento de caja y bancos	0,00	0,00	0,00	0,00	0,00	0,00	0,00	0,00	0,00
60600	Incremento de cuentas a cobrar	0,00	0,00	0,00	0,00	0,00	0,00	0,00	0,00	0,00

Fecha de Impresión: 27/01/17 08:51:51

RAMIREZ, CRISTINA

Página: 4





Provincia de Tierra del Fuego,
Antártida e Islas del Atlántico Sur.
República Argentina.

ADMINISTRACIÓN PROVINCIAL

EJECUCIÓN DE GASTOS POR OBJETO A NIVEL DE PARCIAL

Organismo: I.P.A.U.S.S. (Previsional)

Mes: 8 Año: 2018



COD. GASTO	GASTOS	CRED ORIGINAL	AUMENTOS	DISMINUCIONES	CRED VIGENTE	COMPROMISO	DEVENGADO	MAND A PAGAR	PASIVO	DEBENEFICIADO
00002	Incremento de otras cuentas a cobrar a corto plazo	0,00	0,00	0,00	0,00	0,00	0,00	0,00	0,00	0,00
00700	Incremento de documentos a cobrar	0,00	0,00	0,00	0,00	0,00	0,00	0,00	0,00	0,00
00800	Incremento de activos diferidos y adelantos a proveedores y contratista	0,00	0,00	0,00	0,00	0,00	0,00	0,00	0,00	0,00
70000	SERVICIO DE LA DEUDA Y DISMINUCIÓN DE OTROS PASIVOS	0,00	0,00	0,00	0,00	0,00	0,00	0,00	0,00	0,00
80000	OTROS GASTOS	0,00	0,00	0,00	0,00	0,00	0,00	0,00	0,00	0,00
90000	GASTOS FIGURATIVOS	0,00	0,00	0,00	0,00	0,00	0,00	0,00	0,00	0,00
990000	TOTAL DE GASTOS	3.323.031.213,27	0,00	0,00	3.323.031.213,27	1.293.127.484,39	1.290.865.237,22	999.585.744,74	994.914.840,64	2.032.185.979,05

CREDITO
CVR

Rubén Alberto BAHNT DE
Presidente
C.P.S.P.T.F.



TOTALES POR FINANCIAMIENTO

COD. GASTO	GASTOS	CRED ORIGINAL	AUMENTOS	DISMINUCIONES	CRED VIGENTE	COMPROMISO	DEVENGADO	MAND A PAGAR	PAGADO	NO EJECUTADO
10000	GASTOS EN PERSONAL	80.308.131,00	0,00	0,00	80.308.131,00	17.710.780,81	17.710.780,81	17.710.780,81	17.857.034,69	42.595.371,18
990000	001002001001 Recursos Propios	80.308.131,00	0,00	0,00	80.308.131,00	17.710.780,81	17.710.780,81	17.710.780,81	17.857.034,69	42.595.371,18
20000	BIENES DE CONSUMO	1.375.192,37	0,00	0,00	1.375.192,37	191.441,08	129.189,18	123.845,58	123.845,58	1.246.023,19
990000	001002001001 Recursos Propios	1.375.192,37	0,00	0,00	1.375.192,37	191.441,08	129.189,18	123.845,58	123.845,58	1.246.023,19
30000	SERVICIOS NO PERSONALES	11.604.788,84	0,00	0,00	11.604.788,84	2.391.909,28	1.825.505,02	1.270.759,28	1.265.825,17	9.979.283,82
990000	001002001001 Recursos Propios	11.604.788,84	0,00	0,00	11.604.788,84	2.391.909,28	1.825.505,02	1.270.759,28	1.265.825,17	9.979.283,82
40000	BIENES DE USO	3.467.952,10	0,00	0,00	3.467.952,10	2.313.798,19	900.227,18	887.079,22	887.079,22	2.587.724,92
990000	001002001001 Recursos Propios	3.467.952,10	0,00	0,00	3.467.952,10	2.313.798,19	900.227,18	887.079,22	887.079,22	2.587.724,92
50000	TRANSFERENCIAS	3.182.945.488,13	0,00	0,00	3.182.945.488,13	1.270.469.575,03	1.270.469.575,03	978.683.469,85	974.980.055,98	1.882.475.913,10
990000	001002001001 Recursos Propios	3.182.945.488,13	0,00	0,00	3.182.945.488,13	1.270.469.575,03	1.270.469.575,03	978.683.469,85	974.980.055,98	1.882.475.913,10
60000	ACTIVOS FINANCIEROS	83.331.879,84	0,00	0,00	83.331.879,84	50.000,00	30.000,00	10.000,00	10.000,00	53.301.879,84
990000	001002001001 Recursos Propios	83.331.879,84	0,00	0,00	83.331.879,84	50.000,00	30.000,00	10.000,00	10.000,00	53.301.879,84
990000	TOTAL	3.323.031.213,27	0,00	0,00	3.323.031.213,27	1.293.127.484,39	1.290.885.237,22	998.585.744,74	994.914.540,94	2.032.185.976,05

C.P.S.M.T.F.
CUR



Provincia de Tierra del Fuego,
Antártida e Islas del Atlántico Sur.
República Argentina.

ADMINISTRACIÓN PROVINCIAL
EVOLUCIÓN DE LA DEUDA PÚBLICA



MES 6 DE 2016

UNIDAD ORGANIZATIVA: I.P.A.U.S.S. (Previsional)

ETAPA: Ninguno

CÓDIGO	CONCEPTO	STOCK al Inicio Ejercicio	INCREMENTOS			DISMINUCIONES			STOCK a Fin de Mes
			PRESUPUEST	NO PRESUPUEST	TOTAL	PRESUPUEST	NO PRESUPUEST	TOTAL	
10000000000	GOBIERNO NACIONAL	0,00	0,00	0,00	0,00	0,00	0,00	0,00	0,00
20000000000	PRESTAMOS DEL SECTOR	0,00	0,00	0,00	0,00	0,00	0,00	0,00	0,00
30000000000	PRESTAMOS DEL SECTOR	0,00	0,00	0,00	0,00	0,00	0,00	0,00	0,00
40000000000	TÍTULOS PÚBLICOS	0,00	0,00	0,00	0,00	0,00	0,00	0,00	0,00
50000000000	OTROS PASIVOS	282.477.313,4	295.950.696,6	-1.107.778,31	294.842.918	0,00	277.724.916,82	277.724.916,82	299.595.314,93
50100000000	DEUDA CONSOLIDADA	0,00	0,00	0,00	0,00	0,00	0,00	0,00	0,00
50200000000	DEUDA FLOTANTE	282.477.313,4	295.950.696,6	-1.107.778,31	294.842.918	0,00	277.724.916,82	277.724.916,82	299.595.314,93
50201000000	Personal	3.429.596,19	52.826,13	-18.962,10	33.864,03	0,00	3.064.314,51	3.064.314,51	399.145,71
50202000000	Bienes de Consumo	19.648,93	5.523,61	223.137,74	228.661,35	0,00	186.077,28	186.077,28	62.233,00
50203000000	Servicios no Personales	204.085,95	369.679,83	0,00	369.679,83	0,00	163.901,09	163.901,09	409.864,69
50204000000	Bienes de Uso	208.419,19	13.147,97	4.676,66	17.824,63	0,00	213.095,85	213.095,85	13.147,97
50204010000	Construcciones	208.419,19	13.147,97	4.676,66	17.824,63	0,00	213.095,85	213.095,85	13.147,97
50204090000	Otros Bs de Uso	0,00	0,00	0,00	0,00	0,00	0,00	0,00	0,00
50205000000	Transferencias	277.510.896,6	295.489.519,1	-1.322.881,45	294.166.637	0,00	272.997.528,09	272.997.528,09	298.680.006,20
50206000000	Otros Gastos	1.104.666,52	20.000,00	6.250,84	26.250,84	0,00	1.100.000,00	1.100.000,00	30.917,36
50207000000	Gastos Figurativos	0,00	0,00	0,00	0,00	0,00	0,00	0,00	0,00
50300000000	OTRAS DEUDAS	0,00	0,00	0,00	0,00	0,00	0,00	0,00	0,00
60000000000	AVALES Y GARANTÍAS	0,00	0,00	0,00	0,00	0,00	0,00	0,00	0,00
80000000000	TOTAL	282.477.313,4	295.950.696,6	-1.107.778,31	294.842.918	0,00	277.724.916,82	277.724.916,82	299.595.314,93

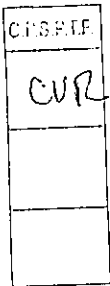
OBSERVACIONES

Número: 1 Usuario: SGARTNER Fecha: 14/12/15 16:46

Ha disminuido el saldo inicial debido a que fueron anulados devengados según el detalle

DEVENGADO IMPORTE PARTIDA

- 3566/2011283250,28342005
- 3580/2011209487,84342005
- 3417/20124800351001
- 894/20139428,52399005
- 3794/20124,72342006
- 3816/201211041,99342005
- 2349/2012231,00342005
- 14/20123762,98399005
- 3151/201154186,07342005
- 662003
- 3574/2011216398,76342005
- 2890/20145000,00621002
- 3572/2011505,00514002



Rubén Alberto BAHNTJE
Presidente
C.P.S.P.T.F.



PROVINCIA DE TIERRA DEL FUEGO

CUENTAS BANCARIAS

MES 6 DE 2016



Provincia de Tierra del Fuego,
Antártida e Islas del Atlántico Sur

PLANILLA EN ETAPA: Ninguno
UNIDAD ORGANIZATIVA: 131 I.P.A.U.S.S. (Previsional)

Nº Cuenta	Tipo de Cuenta	Moneda	Banco	Saldo Libro Banco	Saldo Extracto	Firmantes	Instrumento Legal	Fondo Tipo
0002	Plazo Fijo	Peso	Bco. Nación	0,00	0,00			Recursos de Afectación
0010	Cuenta Especial	Peso	Bco. Nación	0,00	0,00			Recursos de Afectación
10711045/4	Cuenta Corriente	Peso	Bco. Tierra del Fuego	97.017,55	6.197,94			Fondos Permanentes
10711046/1	Cuenta Corriente	Peso	Bco. Tierra del Fuego	2.592,59	2.652,62			Fondos Permanentes
10711064/5	Cuenta Corriente	Peso	Bco. Tierra del Fuego	298.736,52	468.427,97			Fondos Permanentes
10711066/9	Cuenta Corriente	Peso	Bco. Tierra del Fuego	0,00	0,00			Recursos de Afectación
1710465/4	Cuenta Corriente	Peso	Bco. Tierra del Fuego	1.446.470,61	1.446.470,61			Recursos de Afectación
1710466/1	Cuenta Corriente	Peso	Bco. Tierra del Fuego	125.046,83	136.552,30			Fondos Permanentes
1710469/2	Cuenta Corriente	Peso	Bco. Tierra del Fuego	1.497.809,16	1.497.809,16			Recursos de Afectación
1710470/8	Cuenta Corriente	Peso	Bco. Tierra del Fuego	111.555.960,67	111.554.413,95			Libre disponibilidad
1710471/5	Cuenta Corriente	Peso	Bco. Tierra del Fuego	627.271,01	627.271,01			Recursos de Afectación
1710485/2	Cuenta Corriente	Peso	Bco. Tierra del Fuego	2.694.362,12	2.694.362,12			Fondos Permanentes
1710597/8	Cuenta Corriente	Peso	Bco. Tierra del Fuego	24.915.705,59	24.929.601,43			Libre disponibilidad
1710598/5	Cuenta Corriente	Peso	Bco. Tierra del Fuego	28.562.553,07	28.641.287,41			Libre disponibilidad
1710700/4	Cuenta Corriente	Peso	Bco. Tierra del Fuego	178.498,99	0,00			Fondos Permanentes
1710726/8	Cuenta Corriente	Peso	Bco. Tierra del Fuego	5.122.928,50	5.122.928,50			Libre disponibilidad
21200000256901	Cuenta Corriente	Peso	Bco. Tierra del Fuego	442.000,00	442.000,00			Recursos de Afectación
21200000256910	Cuenta Corriente	Peso	Bco. Tierra del Fuego	11.651.831,92	11.651.831,92			Recursos de Afectación
21200000256938	Cuenta Corriente	Peso	Bco. Tierra del Fuego	41.593,63	41.593,63			Recursos de Afectación
213011974/6	Cuenta Corriente	Peso	Bco. Nación	38.578,20	0,00			Fondos Permanentes
3710123/1	Cuenta Corriente	Peso	Bco. Tierra del Fuego	59.405,88	61.959,87			Fondos Permanentes
3710125/5	Cuenta Corriente	Peso	Bco. Tierra del Fuego	1.248.011,82	1.269.203,83			Fondos Permanentes
3710176/7	Cuenta Corriente	Peso	Bco. Tierra del Fuego	15.252,85	15.252,85			Fondos Permanentes
53500117/8	Cuenta Corriente	Peso	Bco. Nación	8.593.541,50	8.585.345,50			Libre disponibilidad
535118249/2	Cuenta Corriente	Peso	Bco. Nación	238,00	0,00			Recursos de Afectación

TOTALES								
Por Banco								

C.P.S.P.T.F.
CUR

Rubén Alberto BAHNTJE
 Presidente
 C.P.S.P.T.F.



PROVINCIA DE TIERRA DEL FUEGO

Provincia de Tierra del Fuego,
Antártida e Islas del Atlántico Sur

CUENTAS BANCARIAS

MES 6 DE 2016

PLANILLA EN ETAPA: Ninguno

UNIDAD ORGANIZATIVA: 131 I.P.A.U.S.S. (Previsional)

	Moneda	Saldo Libro Banco	Saldo Extracto
Bco. Nación	Peso	8.632.357,70	8.585.345,60
	Dólar	0,00	0,00

	Moneda	Saldo Libro Banco	Saldo Extracto
Bco. Tierra del Fuego	Peso	190.583.049,31	190.609.617,12
	Dólar	0,00	0,00

Por Tipo de Cuenta

	Moneda	Saldo Libro Banco	Saldo Extracto
Cuenta Corriente	Peso	199.215.407,01	199.195.162,62
	Dólar	0,00	0,00

	Moneda	Saldo Libro Banco	Saldo Extracto
Cuenta Especial	Peso	0,00	0,00
	Dólar	0,00	0,00

	Moneda	Saldo Libro Banco	Saldo Extracto
Plazo Fijo	Peso	0,00	0,00
	Dólar	0,00	0,00

Totales Generales

TOTALES GENERALES	Moneda	Saldo Libro Banco	Saldo Extracto
	Peso	199.215.407,01	199.195.162,62
	Dólar	0,00	0,00

OBSERVACIONES

Número: 1 Usuario: CRISTINA Fecha: 25/01/17 13:09

Se incluye sistema previsional y asistencial. La diferencia que existe entre la Planilla de Movimientos del Tesoro es que en el saldo inicial y final de la planilla 10, tiene contemplada la tenencia de Títulos Públicos al 30/06/2016 por la suma de \$ 424.264,4

C.P.S.P.T.F.
CVR



Provincia de Tierra del Fuego,
Antártida e Islas del Atlántico Sur
República Argentina

PROVINCIA DE TIERRA DEL FUEGO

NOMINA DE PERSONAL



ORGANISMO: I.P.A.U.S.S. (Previsional)
ETAPA: Ninguno
MES 6 DE 2016

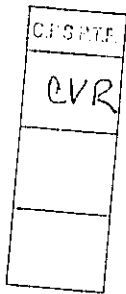
En Pesos

COD	ESCALAFONES	APORTES PATRONALES (a)	REMUNERACIONES (b)	ADICIONALES (c)	SUB TOTAL (a+b+c)(d)	ASIGNACIONES FAMILIARES (e)	TOTAL (f=d+e)	APORTES PERSONALES (g)	SUELDO LÍQUIDO (f-a-g)
10	Autoridades Superiores	172.532,05	524.215,47	0,00	696.747,52	0,00	696.747,52	117.991,38	406.224,09
11	Otros - Escalafones Propios	873.704,66	2.560.316,16	3.163,31	3.437.184,13	34.851,63	3.472.035,76	611.279,39	1.987.051,7
12	SUBTOTAL I	1.046.236,71	3.084.531,63	3.163,31	4.133.931,65	34.851,63	4.168.783,28	729.270,77	2.393.275,8
17	SUBTOTAL (sin S.A.C.)	1.046.236,71	3.084.531,63	3.163,31	4.133.931,65	34.851,63	4.168.783,28	729.270,77	2.393.275,8
18	SAC - Autoridades Superiores	49.043,06	213.230,68	0,00	262.273,74	0,00	262.273,74	0,00	213.230,68
19	SAC - Resto	332.298,83	1.257.016,71	0,00	1.589.315,54	0,00	1.589.315,54	0,00	1.257.016,7
20	SUBTOTAL (Incluido el SAC)	1.427.578,60	4.554.779,02	3.163,31	5.985.520,93	34.851,63	6.020.372,56	729.270,77	3.863.523,1
22	Retroactivos	0,00	0,00	0,00	0,00	0,00	0,00	0,00	0,00
23	Retroactivo - Autoridades S	0,00	0,00	0,00	0,00	0,00	0,00	0,00	0,00
30	TOTAL	1.427.578,60	4.554.779,02	3.163,31	5.985.520,93	34.851,63	6.020.372,56	729.270,77	3.863.523,1

OBSERVACIONES

Número: 1 Usuario: CRISTINA Fecha: 20/12/16 10:10


Número de personas - Autoridades superiores: 10, Número de personas - resto de categorías: 64



Rubén Alberto SAHNETE
Presidente
C.P.S.P.T.F.



PROVINCIA DE TUCUMÁN
ADMINISTRACIÓN PROVINCIAL
COMPOSICIÓN DEL GASTO POR FINALIDAD-FUNCIÓN Y CARÁCTER ECONÓMICO



ORGANISMO: I.P.A.U.9.9. (Previsional)
ETAPA: Desagregado
MES: DICIEMBRE
TRIMESTRE: 2

CÓDIGO	CONCEPTO	TOTAL GENERAL (IMP. S/IMP.)	GASTOS CORRIENTES									GASTOS DE CAPITAL						TOTAL (H)	TOTAL (M)	TOTAL (N)	TOTAL (P)											
			GASTOS DE CONSUMO				RENTAS DE LA PROPIEDAD	PRESTAC. SERVICIOS SOCIALES	TRANSFERENCIAS	OTROS	TOTAL (P)	BIENES DE USO																				
			TOTAL (H)	GASTOS EN PERSONAL	BENEFICIO DE CONTRIBUCIONES	SERVICIOS NO PERSONALES						CONSTRUCCIONES	BIENES FINANCIEROS	MAQUINARIA Y EQUIPOS	OTROS	TRANSFERENCIAS	PAYABON FOLGIA															
10000000	ALIMENTOS Y BEBIDAS	0,00	0,00	0,00	0,00	0,00	0,00	0,00	0,00	0,00	0,00	0,00	0,00	0,00	0,00	0,00	0,00	0,00	0,00	0,00	0,00	0,00	0,00	0,00	0,00	0,00	0,00	0,00	0,00			
20000000	SERVICIOS DE ALQUILER	0,00	0,00	0,00	0,00	0,00	0,00	0,00	0,00	0,00	0,00	0,00	0,00	0,00	0,00	0,00	0,00	0,00	0,00	0,00	0,00	0,00	0,00	0,00	0,00	0,00	0,00	0,00	0,00	0,00	0,00	
30000000	SERVICIOS SOCIALES	1.844.180.184,11	1.288.855.818,11	17.715.788,54	129.180,29	1.828.905,54	0,00	0,00	1.272.448.875,02	0,00	0,00	0,00	0,00	0,00	0,00	0,00	0,00	0,00	0,00	0,00	0,00	0,00	0,00	0,00	0,00	0,00	0,00	0,00	0,00	0,00	0,00	0,00
40000000	SERVICIOS ECONÓMICOS	0,00	0,00	0,00	0,00	0,00	0,00	0,00	0,00	0,00	0,00	0,00	0,00	0,00	0,00	0,00	0,00	0,00	0,00	0,00	0,00	0,00	0,00	0,00	0,00	0,00	0,00	0,00	0,00	0,00	0,00	0,00
50000000	SERVICIOS PÚBLICOS	0,00	0,00	0,00	0,00	0,00	0,00	0,00	0,00	0,00	0,00	0,00	0,00	0,00	0,00	0,00	0,00	0,00	0,00	0,00	0,00	0,00	0,00	0,00	0,00	0,00	0,00	0,00	0,00	0,00	0,00	0,00
60000000	TOTAL	1.844.180.184,11	1.288.855.818,11	17.715.788,54	129.180,29	1.828.905,54	0,00	0,00	1.272.448.875,02	0,00	0,00	0,00	0,00	0,00	0,00	0,00	0,00	0,00	0,00	0,00	0,00	0,00	0,00	0,00	0,00	0,00	0,00	0,00	0,00	0,00	0,00	0,00

CIENT
CVR

Rubén Alberto BAHNTJE
Presidente
C.P.S.P.T.F.




ORGANISMO: 1P-AU.S.S. (Previsiónes)
ETAPA: Pagado
MES 6 DE 2015
TRIMESTRE 2

CÓDIGO	CONCEPTO	TOTAL GENERAL MONTOS	GASTOS CORRIENTES										GASTOS DE CAPITAL					TOTAL	SERVICIOS DE LA UNIÓN					
			TOTAL	GASTOS EN PERSONAL			SERVICIOS PERSONALES	RENTAS DE LA PROPIEDAD	PRESTAC. REG. SOCIAL	TRANSFERENCIAS	OTROS	TOTAL	BIENES DE USO				INVERSIONES							
				GASTOS EN PERSONAL	SERVICIOS DE GOBIERNO	SERVICIOS PERSONALES							CONSTRUCCIONES	BIENES PRE-EXISTENTES	MADRNANLA Y EQUIPOS	OTROS								
12000000	SUBVENCIÓN COMPROMISO FIDEL	0.00	0.00	0.00	0.00	0.00	0.00	0.00	0.00	0.00	0.00	0.00	0.00	0.00	0.00	0.00	0.00	0.00	0.00	0.00	0.00	0.00		
20000000	SERVICIO DE ALIENIDAD	0.00	0.00	0.00	0.00	0.00	0.00	0.00	0.00	0.00	0.00	0.00	0.00	0.00	0.00	0.00	0.00	0.00	0.00	0.00	0.00	0.00	0.00	
30000000	SERVICIO SOCIAL	1 272 636 467.51	184 017 461.48	17 837 924.71	123 646.36	1 254 828.18	0.00	0.00	274 863 953.64	0.00	487 313.22	0.00	0.00	0.00	0.00	0.00	0.00	0.00	0.00	0.00	0.00	0.00	0.00	0.00
40000000	SERVICIO ECONOMICO	1 272 636 467.51	184 017 461.48	17 837 924.71	123 646.36	1 254 828.18	0.00	0.00	274 863 953.64	0.00	487 313.22	0.00	0.00	0.00	0.00	0.00	0.00	0.00	0.00	0.00	0.00	0.00	0.00	0.00
50000000	DEUDA PUBLICA	0.00	0.00	0.00	0.00	0.00	0.00	0.00	0.00	0.00	0.00	0.00	0.00	0.00	0.00	0.00	0.00	0.00	0.00	0.00	0.00	0.00	0.00	0.00
60000000	TOTAL	1 272 636 467.51	184 017 461.48	17 837 924.71	123 646.36	1 254 828.18	0.00	0.00	274 863 953.64	0.00	487 313.22	0.00	0.00	0.00	0.00	0.00	0.00	0.00	0.00	0.00	0.00	0.00	0.00	0.00

C.P.S.P.T.F.
CVR

Rubén Alberto BAHNTJE
Presidente
C.P.S.P.T.F.



CÓDIGO	DESCRIPCIÓN	S/ LEY PRESUP. APROBADA		S/ MODIFIC. PRESUP.		S/ EJECUCIÓN PRESUPUESTARIA				COSTO SALARIAL	
		CARGOS APROBADOS	CRÉDITO APROBADO	AJUDISM	VIGENTE	CANTIDAD DE CARGOS			VACANTE	PERMANENTE	TEMPORARIA
						PERMANENTE	TEMPORARIA	TOTAL			
1000000000	ENCUADRAMIENTO GENERAL	293	205.901.867,29	0	293	293	13	273	26	80.091.390,67	2.863.653,09
1010000000	AUTORIDADES SUPERIORES	6	6.709.805,32	0	6	6	0	6	0	3.370.893,09	0,00
1010300000	Director	7	7.374.207,10	0	7	7	0	7	0	2.737.651,07	0,00
1010400000	Presidente	1	1.335.598,22	0	1	1	0	1	0	833.042,62	0,00
1020000000	PERSONAL DE GABINETE	27	26.085.341,65	1	26	25	0	25	3	7.819.539,65	0,00
1020100000	Administrador General	1	876.539,25	0	1	1	0	1	0	498.464,73	0,00
1020200000	Sub-Administrador General	1	1.035.998,62	0	1	1	0	1	0	409.069,35	0,00
1020300000	Administrador Asistencial	1	1.047.090,51	0	1	0	0	0	1	133.893,77	0,00
1020400000	Administrador Previsional	1	1.187.944,62	0	1	1	0	1	0	324.387,43	0,00
1020500000	Conjedor General	1	1.184.099,71	0	1	1	0	1	0	451.438,58	0,00
1020600000	Auditor Interno	1	1.297.706,59	1	2	2	0	2	0	353.900,13	0,00
1020700000	Delegado Buenos Aires	1	1.170.683,38	0	1	1	0	1	0	217.414,89	0,00
1020800000	Delegado Rio Grande	1	1.179.683,38	0	1	1	0	1	0	250.703,01	0,00
1020900000	Secretario Privado	12	9.587.128,04	9	12	10	0	10	2	2.720.220,02	0,00
1021000000	Coordinador	7	7.410.510,87	0	7	7	0	7	0	2.338.656,83	0,00
1021200000	PERSONAL DIRECTIVO	0	0,00	0	0	0	0	0	0	0,00	0,00
1040000000	PERSONAL SUPERIOR	0	0,00	0	0	0	0	0	0	0,00	0,00
1050000000	PERSONAL ADMINISTRATIVO Y TECNICO	263	226.369.498,54	5	258	222	13	235	23	67.776.700,86	2.863.653,09
1050100000	Categoría 24	7	8.537.813,95	0	7	4	0	4	3	1.542.942,15	0,00
1050200000	Categoría 23	8	12.068.225,78	1	9	0	0	9	0	3.286.859,03	0,00
1050300000	Categoría 22	25	41.467.091,01	1	26	26	0	26	0	9.878.870,94	0,00
1050400000	Categoría 21	70	79.852.512,51	0	70	51	11	62	17	18.908.954,62	2.239.049,64
1050500000	Categoría 20	4	4.762.709,39	0	4	3	0	3	1	1.054.331,90	0,00
1050600000	Categoría 19	9	11.868.932,65	1	10	9	1	10	0	3.116.399,21	218.868,40
1050700000	Categoría 18	4	3.315.491,32	0	4	4	0	4	0	1.217.353,43	0,00
1050800000	Categoría 17	5	3.281.569,24	0	5	5	0	5	0	945.159,10	0,00
1050900000	Categoría 16	13	10.528.154,76	0	13	11	0	11	2	3.957.802,62	0,00
1051000000	Categoría 15	5	4.271.422,07	0	5	5	0	5	0	1.494.781,55	0,00
1051100000	Categoría 14	6	8.824.870,08	0	6	6	0	6	0	1.709.861,85	0,00
1051200000	Categoría 13	2	1.390.893,58	0	2	2	0	2	0	550.051,20	0,00
1051300000	Categoría 12	1	627.438,13	0	1	1	0	1	0	330.471,00	0,00
1051500000	Categoría 10	85	48.250.817,43	2	87	86	1	87	0	20.115.069,13	407.015,05
1060000000	PERSONAL DE OBRAS, MAESTRANZA Y SERVICIOS	5	4.742.221,76	0	5	5	0	5	0	1.324.539,85	0,00
1060200000	Categoría 18	0	940.691,97	0	0	0	0	0	0	0,00	0,00
1060600000	Categoría 14	2	1.488.121,70	0	2	2	0	2	0	538.825,67	0,00
1060700000	Categoría 13	3	2.333.518,11	0	3	3	0	3	0	787.713,98	0,00
2060000000	ENCUADRAMIENTO PARTICULAR	0	0,00	0	0	0	0	0	0	0,00	0,00
2060100000	PERSONAL DIRECTIVO	0	0,00	0	0	0	0	0	0	0,00	0,00
2060200000	PERSONAL SUPERIOR	0	0,00	0	0	0	0	0	0	0,00	0,00
2060300000	PERSONAL ADMINISTRATIVO Y TECNICO	0	0,00	0	0	0	0	0	0	0,00	0,00
3050000000	TOTAL	293	205.901.867,29	6	298	260	13	273	26	80.091.390,67	2.863.653,09

OBSERVACIONES

Número: 1 Usuario: CRISTINA Fecha: 08/12/18 08:38
Se incluye sistema previsional y asistencial.

C.I.S.P.I.F.
C.V.R.

Rubén Alberto BAHNTJE
Presidente



Provincia de Tierra del Fuego,
Antártida e Islas del Atlántico Sur
República Argentina

PROVINCIA DE TIERRA DEL FUEGO

ADMINISTRACION PROVINCIAL
ESTADO DE MOVIMIENTO DEL TESORO



MES 6 DE 2016

UNIDAD ORGANIZATIVA: I.P.A.U.S.S. (Previsional)

En Pesos

CÓDIGO	CONCEPTO	IMPORTE
1000000000	SALDOS INICIALES	115.272.868,95
1010000000	Fondos Propios	112.710.224,94
1010200000	Bancos	112.710.224,94
10102010000	Cuentas a la Vista	44.053.326,51
10102020000	Plazos Fijos	68.656.898,43
1020000000	Fondos de Terceros	2.562.644,01
10205000000	Otros	2.562.644,01
20000000000	INGRESOS	1.801.224.868,82
20100000000	Fondos Propios	1.795.817.794,89
20101000000	Tributarios	14.234.723,23
20101010000	de Origen Nacional	2.181.425,69
20101020000	de Origen Provincial	12.053.297,54
20102000000	No Tributarios	5.930.183,24
20103000000	Contribuciones Seguridad Social	1.628.805.260,82
20104000000	Venta de Bs y Servicios	6.745.419,16
20106000000	Amortización de Títulos Públicos	0,00
20107000000	Recupero de Prestamos	1.342.370,41
20108000000	Otros	138.759.838,03
20200000000	Fondos de Terceros	5.407.073,93
30000000000	EGRESOS	1.716.858.065,47
30100000000	Gastos en Personal	73.096.076,56
30101000000	Remuneraciones	73.096.076,56
30102000000	Aportes y Cont. a la Seg. Social	0,00
30200000000	Bienes y Servicios	247.446.900,32
30300000000	Bienes de Uso	4.572.467,36
30400000000	Transferencias	989.826.411,87
30402000000	Otros	989.826.411,87
30600000000	Otros Egresos	396.071.571,59
30700000000	Fondos de Terceros	5.844.637,77
30800000000	Diferidos Presupuestariamente	0,00
30801000000	Fondos Permanentes	0,00
40000000000	SALDOS FINALES	199.639.672,31
40100000000	Fondos Propios	197.514.592,14
40102000000	Bancos	197.514.592,14
40102010000	Cuentas a la Vista	197.514.592,14
40102020000	Plazos Fijos	0,00
40200000000	Fondos de Terceros	2.125.080,17
40201000000	Garantías	0,00
40202000000	Fondos de Reparación	0,00
40203000000	Descuentos Judiciales	0,00
40205000000	Otros	2.125.080,17
50000000000	DIFERENCIAS	-0,01

OBSERVACIONES

Fecha de Impresión: 27/01/17 12:51:43

RAMIREZ, CRISTINA

Página 1

C.P.S.P.T.F.

CVR


Rubén Alberto BAHNTJE
Presidente
C.P.S.P.T.F.



Provincia de Tierra del Fuego,
Antártida e Islas del Atlántico Sur
República Argentina

PROVINCIA DE TIERRA DEL FUEGO

ADMINISTRACION PROVINCIAL
SITUACION DEL TESORO



MES 6 DE 2016

UNIDAD ORGANIZATIVA: I.P.A.U.S.S. (Previsional)

En Pesos

CÓDIGO	CONCEPTO	IMPORTE
1000000000	VALORES ACTIVOS	4.112.409.242,24
1020000000	Bancos	139.762.821,55
1020100000	Libre Disponibilidad	127.587.130,31
1020200000	Afectación Específica	12.175.691,24
1030000000	Inversiones Financieras	424.265,40
1030100000	Títulos y Valores	424.265,40
1030200000	Plazos Fijos	0,00
1040000000	Créditos	3.972.222.155,29
1040100000	Tesorería General de la Provincia	3.972.222.155,29
10401020000	Ejercicios Anteriores	3.972.222.155,29
1040700000	Otros Créditos	0,00
10407010000	Al Sector Público	0,00
10407010100	Administración Central	0,00
10407010101	Min. de Planificación Federal Inv Pca y Serv	0,00
2000000000	VALORES PASIVOS	299.436.729,80
2010000000	Personal	399.145,71
2010100000	Remuneraciones a Pagar	399.145,71
2010200000	Aportes y Cont. para Previsión Social	0,00
2010300000	Aportes y Cont. para Obra Social	0,00
2020000000	Proveedores	312.911,42
2040000000	Beneficiarios de la Seg. Social	298.680.006,15
2040100000	Jubilaciones	298.680.006,15
2070000000	Instituto Prov. Seguridad Social	0,00
2120000000	Obligaciones de Ejercicios Anteriores	24.666,52
2140000000	Otros	20.000,00
3000000000	DIFERENCIA (1-2)	3.812.972.512,44

C.P.S.P.T.F.

CR

Rubén Alberto BAHNTJE
Presidente.
C.P.S.P.T.F.



Provincia de Tierra del Fuego,
Antártida e Islas del Atlántico Sur
República Argentina

PROVINCIA DE TIERRA DEL FUEGO
ADMINISTRACION PROVINCIAL

STOCK DE DEUDA, USO DEL CRÉDITO Y SERVICIOS DE DEUDA

ORGANISMO: 131 I.P.A.U.S.S. (Previsional)
ETAPA: Devengado
MES 6 DE 2016



En Pesos

CÓDIGO	PRESTAMISTA (*)	MONEDA (\$ o U\$S)	STOCK	DATOS DEL PERIODO		MONTO ORIGINAL	GARANTÍA	FECHA OPERACIÓN	TASA ANUAL	PLAZO
				AMORTIZACIÓN	INTERESES					
1000000000	GOBIERNO NACIONAL	Peso	0,00	0,00	0,00	0,00		//	0,00	
2000000000	ENTIDADES BANCARIAS Y FINANCIERAS	Peso	0,00	0,00	0,00	0,00		//	0,00	
3000000000	PRESTAMOS DIRECTOS CON ORG. INTERNACIONALE	Peso	0,00	0,00	0,00	0,00		//	0,00	
4000000000	DEUDA CONSOLIDADA	Peso	0,00	0,00	0,00	0,00		//	0,00	
5000000000	TITULOS PUBLICOS PROVINCIALES	Peso	0,00	0,00	0,00	0,00		//	0,00	
7000000000	OTROS	Peso	0,00	0,00	0,00	0,00		//	0,00	
8000000000	TOTAL DEUDA PROVINCIAL	Peso	0,00	0,00	0,00	0,00		//	0,00	
9000000000	DEUDA FLOTANTE	Peso	299.595.314,93	0,00	0,00	0,00		//	0,00	
9010000000	Personal	Peso	399.145,71	0,00	0,00	0,00		//	0,00	
9020000000	Proveedores	Peso	472.097,69	0,00	0,00	0,00		//	0,00	
9030000000	Contratistas	Peso	13.147,97	0,00	0,00	0,00		//	0,00	
9040000000	Transferencias	Peso	298.680.006,20	0,00	0,00	0,00		//	0,00	
9060000000	Otros	Peso	30.917,36	0,00	0,00	0,00		//	0,00	
9060900000	Otros	Peso	30.917,36	0,00	0,00	0,00		//	0,00	

C.P.S.P.T.F.
CVR

Ruben Alberto BAHNTJE
Presidente
C.P.S.P.T.F.



En Pesos

CÓDIGO	PRESTAMISTA (*)	MONEDA (\$ o US\$)	STOCK	DATOS DEL PERIODO		MONTO ORIGINAL	GARANTÍA	FECHA OPERACIÓN	TASA ANUAL	PLAZO
				AMORTIZACIÓN	INTERESES					
1000000000	GOBIERNO NACIONAL	Peso	0,00	0,00	0,00	0,00		//	0,00	
2000000000	ENTIDADES BANCARIAS Y FINANCIERAS	Peso	0,00	0,00	0,00	0,00		//	0,00	
3000000000	PRESTAMOS DIRECTOS CON ORG. INTERNACIONALE	Peso	0,00	0,00	0,00	0,00		//	0,00	
4000000000	DEUDA CONSOLIDADA	Peso	0,00	0,00	0,00	0,00		//	0,00	
5000000000	TITULOS PUBLICOS PROVINCIALES	Peso	0,00	0,00	0,00	0,00		//	0,00	
7000000000	Otros	Peso	0,00	0,00	0,00	0,00		//	0,00	
8000000000	TOTAL DEUDA PROVINCIAL	Peso	0,00	0,00	0,00	0,00		//	0,00	
9000000000	DEUDA FLOTANTE	Peso	299.582.166,96	0,00	0,00	0,00		//	0,00	
9010000000	Personal	Peso	399.145,71	0,00	0,00	0,00		//	0,00	
9020000000	Proveedores	Peso	472.097,69	0,00	0,00	0,00		//	0,00	
9040000000	Transferencias	Peso	298.680.006,20	0,00	0,00	0,00		//	0,00	
9060000000	Otros	Peso	30.917,36	0,00	0,00	0,00		//	0,00	
9060900000	Otros	Peso	30.917,36	0,00	0,00	0,00		//	0,00	

C.P.S.P.T.F.

CVR

Rubén Alberto BAHINTJE
Presidente
C.P.S.P.T.F.



Provincia de Tierra del Fuego,
Antártida e Islas del Atlántico Sur,
República Argentina.

PROVINCIA DE TIERRA DEL FUEGO

ADMINISTRACIÓN PROVINCIAL

CARACTERÍSTICAS DE LOS AVALES Y/O GARANTÍAS OTORGADOS

Organismo: I.P.A.U.S.S. (Previsional)

Mes: 6 Año: 2016



BENEFICIARIOS	MARCO LEGAL	PROYECTO	PROGRAMA	MONTO DEL CONTRATO	MONEDA	GARANTÍA DE CONTRAPARTE	SALDO ADEUDADO	CONDICIONES FINANCIERAS			CANTIDAD DE CUOTAS	PERIODICIDAD	
								PLAZO	GRACIA	TASA			
Detallar (informar al				0,00	Peso	0,00	0,00				0,00	0	
Detallar (informar al				0,00	Peso	0,00	0,00				0,00	0	
Detallar (informar al				0,00	Peso	0,00	0,00				0,00	0	
Detallar (informar al				0,00	Peso	0,00	0,00				0,00	0	
Detallar (informar al				0,00	Peso	0,00	0,00				0,00	0	

OBSERVACIONES

Número: 3 Usuario: SGARTNER Fecha: 14/12/15 16:14

No se entregan Aavales ni Garantías

Fecha de Impresión: 27/01/17 08:58:12

RAMIREZ, CRISTINA

Página: 1

C.P.S.P.T.F.
evr

Rubén Alberto BAHNTE
Presidente
C.P.S.P.T.F.

PLANILLA EN ETAPA: Ninguno

UNIDAD ORGANIZATIVA: 131 I.P.A.U.S.S. (Previsional)

Código	Fuente Financiamiento - Denominación de la Obra	Código Obra	Código BAPIN	Fecha Inicio	Fecha Fin	Clase	Avance Físico (%)	Ubicación Geográfica	Costo Total	Ejecución Acumulada	Estimación a Cierre de Ejercicio
10000000	Fuentes Internas						0,00		0,00	0,00	0,00
10100000	Tesoro Provincial						0,00		0,00	0,00	0,00
10200000	Recursos Propios						0,00		0,00	0,00	0,00
10300000	Recursos con Afectación Específica						0,00		0,00	0,00	0,00
10400000	Transferencias Internas						0,00		0,00	0,00	0,00
20000000	Fuentes Externas						0,00		0,00	0,00	0,00
20100000	Transferencias Externas						0,00		0,00	0,00	0,00
20200000	Crédito Externo						0,00		0,00	0,00	0,00
TOTALES:									0,00	0,00	0,00

OBSERVACIONES

Número: 2 Usuario: BGARTNER Fecha: 14/12/10 10:16
 Este Organismo no tiene obras en ejecución

Fecha de impresión: 27/01/17 08:58:30 RAMIREZ, CRISTINA

Página

C.P.S.P.T.F.
CVR

Rubén Alberto BAHNTJE
 Presidente
 C.P.S.P.T.F.



Provincia de Tierra del Fuego,
Antártida e Islas del Atlántico Sur
República Argentina

PROVINCIA DE TIERRA DEL FUEGO

ESQUEMA AHORRO - INVERSION - FINANCIAMIENTO



ORGANISMO: I.P.A.U.S.S (parte asistencial)
ETAPA: Crédito Vigente
MES 6 DE 2016
TRIMESTRE 2

En Pesos

COD	CONCEPTO	IMPORTE
10000000	I. INGRESOS CORRIENTES	1.147.646.079,94
10100000	TRIBUTARIOS	0,00
10104000	CONTRIBUCIONES A LA SEGURIDAD SOCIAL	1.111.533.744,59
101040100	Aportes y Retenciones que perciben Org. de Prev. y Asist. Soc.	1.111.533.744,59
10200000	NO TRIBUTARIOS	153.840,29
10202000	Otros No Tributarios	153.840,29
10300000	VENTA DE BS. Y SERV. DE LA ADMIN. PUBLICA	35.958.495,06
10312000	Farmacia del Ipauss	35.958.495,06
10400000	RENTAS DE LA PROPIEDAD	0,00
10500000	TRANSFERENCIAS CORRIENTES	0,00
20000000	II. GASTOS CORRIENTES	1.107.107.582,77
20100000	GASTOS DE CONSUMO	1.040.978.648,61
20101000	Personal	221.498.223,13
20102000	Bienes de Consumo	174.590.775,33
20103000	Servicios	644.889.650,15
20200000	RENTAS DE LA PROPIEDAD	0,00
20300000	PRESTACIONES DE LA SEGURIDAD SOCIAL	0,00
20400000	TRANSFERENCIAS CORRIENTES	66.128.934,16
20401000	Al Sector Privado	65.780.175,16
204010100	Ayudas Sociales a personas	65.780.175,16
20402000	Al Sector Público	348.759,00
204020100	Municipios	0,00
204020400	Otros	348.759,00
20403000	Al Sector Externo	0,00
30000000	III. RESULTADO ECONOMICO (I-II)	40.538.497,17
40000000	IV. INGRESOS DE CAPITAL	0,00
50000000	V. GASTOS DE CAPITAL	39.481.671,55
50100000	INVERSION REAL DIRECTA	39.481.671,55
50101000	Maquinaria y Equipo	3.075.817,55
50102000	Construcciones	0,00
50103000	Bienes Preexistentes	26.000.000,00
50104000	Otros	10.405.854,00
50200000	TRANSFERENCIAS DE CAPITAL	0,00
50300000	INVERSION FINANCIERA	0,00
60000000	VI. INGRESOS TOTALES (I+IV)	1.147.646.079,94
70000000	VII. GASTOS TOTALES (II+V)	1.146.589.254,32
80000000	VIII. GASTOS PRIMARIOS (VII-Rentas de la Propiedad)	1.146.589.254,32
90000000	IX. RESULTADO FINANCIERO PREVIO A EROG. FIGUR.(VI-VII)	1.056.825,62
100000000	X. CONTRIBUCIONES FIGURATIVAS	0,00
110000000	XI. GASTOS FIGURATIVOS	0,00
120000000	XII. RESULTADO PRIMARIO (VI-VIII)	1.056.825,62
130000000	XIII. RESULTADO FINANCIERO (IX+X-XI)	1.056.825,62
140000000	XIV. FUENTES FINANCIERAS	89.420.448,35
140100000	DISMINUCION DE LA INVERSION FINANCIERA	89.420.448,35

Fecha de Impresión: 27/01/17 08:59:11

RAMIREZ, CRISTINA

Página 1

C.P.S.P.T.F.

CVR

Rubén Alberto BAHNTJE
Presidente
C.P.S.P.T.F.



Provincia de Tierra del Fuego,
Antártida e Islas del Atlántico Sur
República Argentina

PROVINCIA DE TIERRA DEL FUEGO

ESQUEMA AHORRO - INVERSION - FINANCIAMIENTO

ORGANISMO: I.P.A.U.S.S (parte asistencial)

ETAPA: Crédito Vigente

MES 6 DE 2016

TRIMESTRE 2

En Pesos

COD	CONCEPTO	IMPORTE
1401030000	Disminución de Adelantos a Prov. y Cont.	0,00
1401040000	Disminución de Otros Activos Financieros	89.420.448,35
1402000000	ENDEUDAMIENTO PUBLICO E INCREMENTO DE OTROS PASIVOS	0,00
1500000000	XV. APLICACIONES FINANCIERAS	90.477.273,95
1501000000	INVERSION FINANCIERA	90.477.273,95
1501020000	Incremento de Inversiones Fcras. Temporarias	0,00
1501040000	Incremento de Adelantos a Prov. y Cont.	0,00
1501050000	Incremento de Otros Activos Financieros	90.477.273,95
1502000000	AMORTIZACION DE DEUDA Y DISMINUCION DE OTROS PASIVOS	0,00
1600000000	OTROS CONCEPTOS NO INFORMADOS	0,02





Provincia de Tierra del Fuego,
Antártida e Islas del Atlántico Sur
República Argentina

PROVINCIA DE TIERRA DEL FUEGO

ESQUEMA AHORRO - INVERSION - FINANCIAMIENTO



ORGANISMO: I.P.A.U.S.S (parte asistencial)
ETAPA: Devengado
MES 6 DE 2016
TRIMESTRE 2

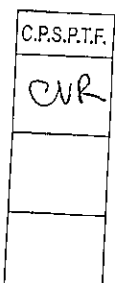
En Pesos

COD	CONCEPTO	IMPORTE
100000000	I. INGRESOS CORRIENTES	430.726.624,39
101000000	TRIBUTARIOS	0,00
101040000	CONTRIBUCIONES A LA SEGURIDAD SOCIAL	423.831.039,13
101040100	Aportes y Retenciones que perciben Org. de Prev. y Asist. Soc.	423.831.039,13
102000000	NO TRIBUTARIOS	150.166,10
102020000	Otros No Tributarios	150.166,10
103000000	VENTA DE BS. Y SERV. DE LA ADMIN. PUBLICA	6.745.419,16
103120000	Farmacia del Ipauss	6.745.419,16
104000000	RENTAS DE LA PROPIEDAD	0,00
105000000	TRANSFERENCIAS CORRIENTES	0,00
200000000	II. GASTOS CORRIENTES	345.554.932,02
201000000	GASTOS DE CONSUMO	329.750.243,64
201010000	Personal	55.598.020,54
201020000	Bienes de Consumo	44.619.862,30
201030000	Servicios	229.532.360,80
202000000	RENTAS DE LA PROPIEDAD	0,00
203000000	PRESTACIONES DE LA SEGURIDAD SOCIAL	0,00
204000000	TRANSFERENCIAS CORRIENTES	15.804.688,38
204010000	Al Sector Privado	15.749.118,38
204010100	Ayudas Sociales a personas	15.749.118,38
204020000	Al Sector Público	55.570,00
204020100	Municipios	0,00
204020400	Otros	55.570,00
300000000	III. RESULTADO ECONOMICO (I-II)	85.171.692,37
400000000	IV. INGRESOS DE CAPITAL	0,00
500000000	V. GASTOS DE CAPITAL	3.808.479,27
501000000	INVERSION REAL DIRECTA	3.808.479,27
501010000	Maquinaria y Equipo	755.627,76
501020000	Construcciones	0,00
501040000	Otros	3.052.851,51
502000000	TRANSFERENCIAS DE CAPITAL	0,00
503000000	INVERSION FINANCIERA	0,00
600000000	VI. INGRESOS TOTALES (I+IV)	430.726.624,39
700000000	VII. GASTOS TOTALES (II+V)	349.363.411,29
800000000	VIII. GASTOS PRIMARIOS (VII-Rentas de la Propiedad)	349.363.411,29
900000000	IX. RESULTADO FINANCIERO PREVIO A EROG. FIGUR.(VI-VII)	81.363.213,10
1000000000	X. CONTRIBUCIONES FIGURATIVAS	5.246.722,86
1100000000	XI. GASTOS FIGURATIVOS	0,00
1101000000	Gastos Figurativos de la Adm. Prov. p/ transacciones corrientes	0,00
1101030000	Contribuciones a Inst. de la Seguridad Social	0,00
1200000000	XII. RESULTADO PRIMARIO (VI-VIII)	81.363.213,10
1300000000	XIII. RESULTADO FINANCIERO (IX+X-XI)	86.609.935,96
1400000000	XIV. FUENTES FINANCIERAS	52.720.106,22
1401000000	DISMINUCION DE LA INVERSION FINANCIERA	20.677.953,41

Fecha de Impresión: 27/01/17 08:59:27

RAMIREZ, CRISTINA

Página 1



Rubén Alberto BAHNTJE
Presidente
C.P.S.P.T.F.



ESQUEMA AHORRO - INVERSION - FINANCIAMIENTO

Provincia de Tierra del Fuego,
Antártida e Islas del Atlántico Sur
República Argentina

ORGANISMO: I.P.A.U.S.S (parte asistencial)


ETAPA: Devengado

MES 6 DE 2016

TRIMESTRE 2

En Pesos

COD	CONCEPTO	IMPORTE
1401010000	Disminución de Disponibilidades	0,00
1401030000	Disminución de Adelantos a Prov. y Cont.	16.301.274,95
1401040000	Disminución de Otros Activos Financieros	4.376.678,46
1402000000	ENDEUDAMIENTO PUBLICO E INCREMENTO DE OTROS PASIVOS	32.042.152,81
1402040000	Incremento de la Deuda Flotante	32.037.906,10
1402050000	Incremento de Otros Pasivos	4.246,71
1500000000	XV. APLICACIONES FINANCIERAS	139.330.042,18
1501000000	INVERSION FINANCIERA	65.274.175,14
1501010000	Incremento de Disponibilidades	34.494.826,90
1501040000	Incremento de Adelantos a Prov. y Cont.	9.880.215,78
1501050000	Incremento de Otros Activos Financieros	20.899.132,46
1502000000	AMORTIZACION DE DEUDA Y DISMINUCION DE OTROS PASIVOS	74.055.867,04
1502040000	Disminucion de la Deuda Flotante	74.055.867,04
1502050000	Disminución de Otros Pasivos	0,00
1509000000	PENDIENTES DE CONCILIACION	0,00
1600000000	OTROS CONCEPTOS NO INFORMADOS	0,00





Provincia de Tierra del Fuego,
Antártida e Islas del Atlántico Sur
República Argentina

PROVINCIA DE TIERRA DEL FUEGO

ESQUEMA AHORRO - INVERSION - FINANCIAMIENTO



ORGANISMO: I.P.A.U.S.S (parte asistencial)
ETAPA: Pagado de Ejercicios Anteriores
MES 6 DE 2016
TRIMESTRE 2

En Pesos

COD	CONCEPTO	IMPORTE
100000000	I. INGRESOS CORRIENTES	0,00
200000000	II. GASTOS CORRIENTES	67.119.495,69
201000000	GASTOS DE CONSUMO	63.138.919,24
201010000	Personal	11.254.912,16
201020000	Bienes de Consumo	7.664.112,82
201030000	Servicios	44.219.894,26
202000000	RENTAS DE LA PROPIEDAD	0,00
203000000	PRESTACIONES DE LA SEGURIDAD SOCIAL	0,00
204000000	TRANSFERENCIAS CORRIENTES	3.980.576,45
204010000	Al Sector Privado	3.980.576,45
204010800	Otros	3.980.576,45
204020000	Al Sector Público	0,00
300000000	III. RESULTADO ECONOMICO (I-II)	-67.119.495,69
400000000	IV. INGRESOS DE CAPITAL	0,00
500000000	V. GASTOS DE CAPITAL	782.679,15
501000000	INVERSION REAL DIRECTA	782.679,15
501010000	Maquinaria y Equipo	782.679,15
501020000	Construcciones	0,00
502000000	TRANSFERENCIAS DE CAPITAL	0,00
503000000	INVERSION FINANCIERA	0,00
600000000	VI. INGRESOS TOTALES (I+IV)	0,00
700000000	VII. GASTOS TOTALES (II+V)	67.902.174,84
800000000	VIII. GASTOS PRIMARIOS (VII-Rentas de la Propiedad)	67.902.174,84
900000000	IX. RESULTADO FINANCIERO PREVIO A EROG. FIGUR.(VI-VII)	-67.902.174,84
1100000000	XI. GASTOS FIGURATIVOS	0,00
1200000000	XII. RESULTADO PRIMARIO (VI-VIII)	-67.902.174,84
1300000000	XIII. RESULTADO FINANCIERO (IX+X-XI)	-67.902.174,84
1400000000	XIV. FUENTES FINANCIERAS	0,00
1500000000	XV. APLICACIONES FINANCIERAS	6.153.692,19
1501000000	INVERSION FINANCIERA	6.153.692,19
1501050000	Incremento de Otros Activos Financieros	6.153.692,19
1502000000	AMORTIZACION DE DEUDA Y DISMINUCION DE OTROS PASIVOS	0,00
1600000000	OTROS CONCEPTOS NO INFORMADOS	-74.055.867,03

C.P.S.P.T.F.
evr

Rubén Alberto BAHNTJE
Presidente
C.P.S.P.T.F.



Provincia de Tierra del Fuego,
Antártida e Islas del Atlántico Sur
República Argentina

PROVINCIA DE TIERRA DEL FUEGO

ESQUEMA AHORRO - INVERSION - FINANCIAMIENTO



ORGANISMO: I.P.A.U.S.S (parte asistencial)

ETAPA: Pagado

MES 6 DE 2016

TRIMESTRE 2

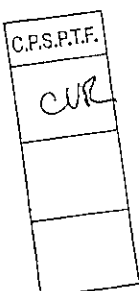
En Pesos

COD	CONCEPTO	IMPORTE
100000000	I. INGRESOS CORRIENTES	430.726.624,39
101000000	TRIBUTARIOS	0,00
101040000	CONTRIBUCIONES A LA SEGURIDAD SOCIAL	423.831.039,13
101040100	Aportes y Retenciones que perciben Org. de Prev. y Asist. Soc.	423.831.039,13
102000000	NO TRIBUTARIOS	150.166,10
102020000	Otros No Tributarios	150.166,10
103000000	VENTA DE BS. Y SERV. DE LA ADMIN. PUBLICA	6.745.419,16
103120000	Farmacia del Ipauss	6.745.419,16
104000000	RENTAS DE LA PROPIEDAD	0,00
105000000	TRANSFERENCIAS CORRIENTES	0,00
200000000	II. GASTOS CORRIENTES	316.351.927,26
201000000	GASTOS DE CONSUMO	301.505.571,37
201010000	Personal	55.438.141,85
201020000	Bienes de Consumo	43.357.692,78
201030000	Servicios	202.709.736,74
202000000	RENTAS DE LA PROPIEDAD	0,00
203000000	PRESTACIONES DE LA SEGURIDAD SOCIAL	0,00
204000000	TRANSFERENCIAS CORRIENTES	14.846.355,89
204010000	Al Sector Privado	14.790.785,89
204010100	Ayudas Sociales a personas	14.790.785,89
204020000	Al Sector Público	55.570,00
204020100	Municipios	0,00
204020400	Otros	55.570,00
300000000	III. RESULTADO ECONOMICO (I-II)	114.374.697,13
400000000	IV. INGRESOS DE CAPITAL	0,00
500000000	V. GASTOS DE CAPITAL	3.685.388,14
501000000	INVERSION REAL DIRECTA	3.685.388,14
501010000	Maquinaria y Equipo	632.536,63
501020000	Construcciones	0,00
501040000	Otros	3.052.851,51
502000000	TRANSFERENCIAS DE CAPITAL	0,00
503000000	INVERSION FINANCIERA	0,00
600000000	VI. INGRESOS TOTALES (I+IV)	430.726.624,39
700000000	VII. GASTOS TOTALES (II+V)	320.037.315,40
800000000	VIII. GASTOS PRIMARIOS (VII-Rentas de la Propiedad)	320.037.315,40
900000000	IX. RESULTADO FINANCIERO PREVIO A EROG. FIGUR.(VI-VII)	110.689.308,99
1000000000	X. CONTRIBUCIONES FIGURATIVAS	5.246.722,86
1100000000	XI. GASTOS FIGURATIVOS	0,00
1101000000	Gastos Figurativos de la Adm. Prov. p/ transacciones corrientes	0,00
1101030000	Contribuciones a Inst. de la Seguridad Social	0,00
1200000000	XII. RESULTADO PRIMARIO (VI-VIII)	110.689.308,99
1300000000	XIII. RESULTADO FINANCIERO (IX+X-XI)	115.936.031,85
1400000000	XIV. FUENTES FINANCIERAS	20.682.200,12
1401000000	DISMINUCION DE LA INVERSION FINANCIERA	20.677.953,41

Fecha de Impresión: 27/01/17 09:00:09

RAMIREZ, CRISTINA

Página 1



Rubén Alberto BALINTJE
Presidente
C.P.S.P.T.F.



ESQUEMA AHORRO - INVERSION - FINANCIAMIENTO

Provincia de Tierra del Fuego,
Antártida e Islas del Atlántico Sur
República Argentina

ORGANISMO: I.P.A.U.S.S (parte asistencial)
ETAPA: Pagado
MES 6 DE 2016
TRIMESTRE 2

En Pesos

COD	CONCEPTO	IMPORTE
1401010000	Disminución de Disponibilidades	0,00
1401030000	Disminución de Adelantos a Prov. y Cont.	16.301.274,95
1401040000	Disminución de Otros Activos Financieros	4.376.678,46
1402000000	ENDEUDAMIENTO PUBLICO E INCREMENTO DE OTROS PASIVOS	4.246,71
1402050000	Incremento de Otros Pasivos	4.246,71
1500000000	XV. APLICACIONES FINANCIERAS	62.562.364,94
1501000000	INVERSION FINANCIERA	62.562.364,94
1501010000	Incremento de Disponibilidades	34.494.826,90
1501040000	Incremento de Adelantos a Prov. y Cont.	9.880.215,78
1501050000	Incremento de Otros Activos Financieros	18.187.322,26
1502000000	AMORTIZACION DE DEUDA Y DISMINUCION DE OTROS PASIVOS	0,00
1502050000	Disminución de Otros Pasivos	0,00
1509000000	PENDIENTES DE CONCILIACION	0,00
1600000000	OTROS CONCEPTOS NO INFORMADOS	74.055.867,03





Provincia de Tierra del Fuego,
Antártida e Islas del Atlántico Sur.
República Argentina.

ADMINISTRACIÓN PROVINCIAL
EJECUCIÓN DE RECURSOS POR RUBRO

Organismo: I.P.A.U.S.S (parte asistencial)

Mes: 6

Año: 2016




COD. RECURSO	RECURSOS	FORMULADO	AUMENTOS	DISMINUCIONES	DEFINITIVO	EJECUTADO	SALDO
10000000	RECURSOS	1.147.646.079,94	0,00	0,00	1.147.646.079,94	430.841.646,08	716.804.433,86
10100000	INGRESOS TRIBUTARIOS	0,00	0,00	0,00	0,00	0,00	0,00
10200000	INGRESOS NO TRIBUTARIOS	153.840,29	0,00	0,00	153.840,29	245.314,11	-91.473,82
10209000	Otros Ingresos No Tributarios	153.840,29	0,00	0,00	153.840,29	245.314,11	-91.473,82
10209090	Otros	153.840,29	0,00	0,00	153.840,29	245.314,11	-91.473,82
10209099	Otros No Tributarios	153.840,29	0,00	0,00	153.840,29	245.314,11	-91.473,82
10300000	CONTRIBUCIONES	1.111.533.744,59	0,00	0,00	1.111.533.744,59	420.884.722,45	690.649.022,14
10302000	Contribuciones a las Obras Soci	1.111.533.744,59	0,00	0,00	1.111.533.744,59	420.884.722,45	690.649.022,14
10302010	Aportes Personales	397.880.020,03	0,00	0,00	397.880.020,03	163.675.867,49	234.204.152,54
10302020	Contribuciones Patronales	713.653.724,56	0,00	0,00	713.653.724,56	257.208.854,96	456.444.869,60
10400000	VENTA DE BS. Y SERV. DE LA AD	0,00	0,00	0,00	0,00	0,00	0,00
10500000	INGRESOS DE OPERACIÓN	35.958.495,06	0,00	0,00	35.958.495,06	9.711.609,52	26.246.885,54
10501000	Venta Bruta de Bienes	35.874.384,42	0,00	0,00	35.874.384,42	9.671.333,27	26.203.051,15
10509000	Otros Ingresos de Operación	84.110,64	0,00	0,00	84.110,64	40.276,25	43.834,39
10600000	RENTAS DE LA PROPIEDAD	0,00	0,00	0,00	0,00	0,00	0,00
10700000	TRANSFERENCIAS CORRIENTES	0,00	0,00	0,00	0,00	0,00	0,00
20000000	RECURSOS DE CAPITAL	0,00	0,00	0,00	0,00	0,00	0,00
30000000	FUENTES FINANCIERAS	89.420.448,35	0,00	0,00	89.420.448,35	21.339.880,58	68.080.567,77
30100000	VENTA DE TITULOS Y VALORES	0,00	0,00	0,00	0,00	0,00	0,00
30200000	VENTA DE ACCIONES Y PARTIC	0,00	0,00	0,00	0,00	0,00	0,00
30300000	RECUPERACION DE PRESTAMO	87.610.471,16	0,00	0,00	87.610.471,16	0,00	87.610.471,16
30301000	Del sector privado	0,00	0,00	0,00	0,00	0,00	0,00
30303000	Del Sector Publico Provincial	87.610.471,16	0,00	0,00	87.610.471,16	0,00	87.610.471,16
30309000	Del sector externo	0,00	0,00	0,00	0,00	0,00	0,00
30500000	DISMINUCIÓN DE OTROS ACTIV	1.809.977,19	0,00	0,00	1.809.977,19	21.339.880,58	-19.529.903,39
30504000	Disminución de Otras Cuentas a	1.809.977,19	0,00	0,00	1.809.977,19	20.004.189,41	-18.194.212,22
30504010	Otras cuentas a cobrar a corto	0,00	0,00	0,00	0,00	3.843.222,74	-3.843.222,74
30504020	Otras cuentas a cobrar a largo	1.809.977,19	0,00	0,00	1.809.977,19	16.160.966,67	-14.350.989,48
30507000	Adelantos a Proveedores y Cont	0,00	0,00	0,00	0,00	1.335.691,17	-1.335.691,17
30507010	Adelantos a proveedores y co	0,00	0,00	0,00	0,00	1.335.691,17	-1.335.691,17
30600000	ENDEUDAMIENTO PUBLICO	0,00	0,00	0,00	0,00	0,00	0,00

Fecha de Impresión: 27/01/17 09:00:26

RAMIREZ, CRISTINA

Página: 1



Rubén Alberto BAHNTJE
Presidente
C.P.S.P.T.F.



Provincia de Tierra del Fuego,
Antártida e Islas del Atlántico Sur.
República Argentina.

ADMINISTRACIÓN PROVINCIAL
EJECUCIÓN DE RECURSOS POR RUBRO


Organismo: I.P.A.U.S.S (parte asistencial)

Mes: 6

Año: 2016

COD. RECURSO	RECURSOS	FORMULADO	AUMENTOS	DISMINUCIONES	DEFINITIVO	EJECUTADO	SALDO
307000000	OBTENCIÓN DE PRESTAMOS	0,00	0,00	0,00	0,00	0,00	0,00
309000000	INCREMENTO DEL PATRIMONIO	0,00	0,00	0,00	0,00	0,00	0,00
401000000	CONTRIBUCIONES FIGURATIVAS	0,00	0,00	0,00	0,00	0,00	0,00
1000000000	TOTALES	1.237.066.528,29	0,00	0,00	1.237.066.528,29	452.181.526,66	784.885.001,63

C.P.S.P.T.F.
CVR



COD. GASTO	GASTOS	CRED ORIGINAL	AUMENTOS	DISMINUCIONES	CRED VIGENTE	COMPROMISO	DEVENGADO	MANDO A PAGAR	NO EJECUTADO
10000	GASTOS EN PERSONAL	221.468.223,11	0,00	0,00	221.468.223,11	65.698.020,64	65.698.020,64	65.698.020,64	105.900.202,87
10100	Personal permanente	203.995.839,00	0,00	0,00	203.995.839,00	51.376.744,51	51.376.744,51	51.376.744,51	162.620.094,49
10101	Retribuciones del Cargo	176.648.067,48	0,00	0,00	176.648.067,48	43.811.642,57	43.811.642,57	43.735.135,41	132.834.424,91
10102	Retribuciones a personal directivo y de control	27.340.771,62	0,00	0,00	27.340.771,62	7.564.101,94	7.564.101,94	7.654.722,82	19.785.699,58
10200	Personal Temporario	12.207.439,07	0,00	0,00	12.207.439,07	2.226.338,26	2.226.338,26	2.226.338,26	9.981.100,81
10201	Retribuciones del cargo	1.887.379,95	0,00	0,00	1.887.379,95	558.144,43	558.144,43	558.144,43	1.331.235,52
10300	Servicios extraordinarios	2.068.320,11	0,00	0,00	2.068.320,11	768.943,84	768.943,84	768.943,84	1.297.376,47
10301	Retribuciones extraordinarias	1.887.379,95	0,00	0,00	1.887.379,95	558.144,43	558.144,43	558.144,43	1.297.376,47
10400	Asignaciones familiares	1.341.244,99	0,00	0,00	1.341.244,99	0,00	0,00	0,00	0,00
10401	Asignaciones familiares	1.341.244,99	0,00	0,00	1.341.244,99	0,00	0,00	0,00	0,00
10500	Asistencia social al personal	1.341.244,99	0,00	0,00	1.341.244,99	0,00	0,00	0,00	0,00
10501	Seguros de Riesgo del Trabajo	1.341.244,99	0,00	0,00	1.341.244,99	0,00	0,00	0,00	0,00
10600	Beneficios y compensaciones	0,00	0,00	0,00	0,00	0,00	0,00	0,00	0,00
20000	BIENES DE CONSUMO	174.590.775,30	0,00	39.408.593,40	135.182.181,90	64.673.913,00	44.019.862,31	43.373.417,59	90.564.319,50
20100	Productos alimenticios, agropecuarios y forestales	392.486,03	0,00	0,00	392.486,03	28.920,87	28.920,87	19.292,37	393.695,16
20101	Alimentos para personas	392.486,03	0,00	0,00	392.486,03	28.920,87	28.920,87	19.292,37	393.695,16
20200	Textiles y vestuario	314.400,00	0,00	0,00	314.400,00	4.906,53	2.266,20	2.266,20	312.133,80
20201	Prendas de vestir	314.400,00	0,00	0,00	314.400,00	4.906,53	2.266,20	2.266,20	312.133,80
20300	Productos de papel, cartón e impresos	801.560,39	0,00	0,00	801.560,39	242.259,76	236.431,94	237.015,96	563.128,44
20301	Papel de escritorio y cartón	801.560,39	0,00	0,00	801.560,39	242.259,76	236.431,94	237.015,96	563.128,44
20400	Productos de cuero y caucho	47.160,00	0,00	0,00	47.160,00	0,00	0,00	0,00	47.160,00
20401	Cuadernos y cámaras de aire	47.160,00	0,00	0,00	47.160,00	0,00	0,00	0,00	47.160,00
20500	Productos químicos, combustibles y lubricantes	131.210.299,40	0,00	39.408.593,40	91.801.706,00	51.623.989,21	38.506.634,97	37.945.612,60	63.237.771,03
20501	Productos farmacéuticos y medicinales	131.210.299,40	0,00	39.408.593,40	91.801.706,00	51.623.989,21	38.506.634,97	37.945.612,60	63.237.771,03
20600	Productos de minerales no metálicos	30.264,61	0,00	0,00	30.264,61	3.031,52	3.031,52	2.075,04	27.233,09
20601	Productos de vidrio	30.264,61	0,00	0,00	30.264,61	3.031,52	3.031,52	2.075,04	27.233,09
20700	Productos metálicos	344.609,58	0,00	0,00	344.609,58	1.603,44	1.603,44	1.509,12	342.903,14
20701	Estructuras metálicas acabadas	344.609,58	0,00	0,00	344.609,58	1.603,44	1.603,44	1.509,12	342.903,14
20800	Minerales	0,00	0,00	0,00	0,00	0,00	0,00	0,00	0,00
20900	Otros bienes de consumo	41.450.098,30	0,00	0,00	41.450.098,30	12.769.201,87	5.779.873,37	5.165.346,30	35.670.424,93
20901	Elementos de limpieza	41.450.098,30	0,00	0,00	41.450.098,30	12.769.201,87	5.779.873,37	5.165.346,30	35.670.424,93

C.P.S.P.T.F.
CVR

Rubén Alberto BAHNTJE
Presidente
C.P.S.P.T.F.



COD. GASTO	GASTOS	CRED ORIGINAL	AUMENTOS	DISMINUCIONES	CRED VIGENTE	COMPROMISO	DEVENGADO	MAND A PAGAR	PAGADO	NO EJECUTADO
30000	SERVICIOS NO PERSONALES	644.889.850,11	30.406.593,40	0,00	884.296.243,51	476.889.396,62	229.532.380,81	207.187.055,67	202.706.736,74	464.793.882,70
30100	Servicios básicos	3.509.322,04	0,00	0,00	3.509.322,04	520.671,68	516.991,86	516.991,86	516.991,86	2.692.360,18
30101	Energía eléctrica	3.509.322,04	0,00	0,00	3.509.322,04	520.671,68	516.991,86	516.991,86	516.991,86	2.692.360,18
30200	Alquileres y derechos	3.087.277,80	0,00	0,00	3.087.277,80	660.369,15	519.202,55	483.950,45	483.950,45	2.598.075,05
30201	Alquileres de edificios y locales	3.087.277,80	0,00	0,00	3.087.277,80	660.369,15	519.202,55	483.950,45	483.950,45	2.598.075,05
30300	Mantenimiento, reparación y limpieza	20.321.695,14	0,00	0,00	20.321.695,14	4.409.746,83	2.054.316,76	2.019.159,11	1.972.856,78	18.297.378,38
30301	Mantenimiento y reparación de edificios y locales	20.321.695,14	0,00	0,00	20.321.695,14	4.409.746,83	2.054.316,76	2.019.159,11	1.972.856,78	18.297.378,38
30400	Servicios técnicos y profesionales	807.404.271,59	39.406.593,40	0,00	846.810.864,99	465.505.727,84	221.032.858,31	199.045.477,34	194.051.009,84	426.778.206,66
30401	Estudios, investigaciones y proyectos de factibilidad	807.404.271,59	39.406.593,40	0,00	846.810.864,99	465.505.727,84	221.032.858,31	199.045.477,34	194.051.009,84	426.778.206,66
30500	Servicios comerciales y financieros	997.100,27	0,00	0,00	997.100,27	78.424,86	67.047,19	59.264,67	55.789,11	630.053,08
30501	Transporte	997.100,27	0,00	0,00	997.100,27	78.424,86	67.047,19	59.264,67	55.789,11	630.053,08
30600	Publicidad y propaganda	286.104,00	0,00	0,00	286.104,00	26.047,26	9.824,21	9.824,21	9.824,21	276.279,79
30700	Pasajes y viáticos	1.052.510,59	0,00	0,00	1.052.510,59	155.097,45	155.097,45	155.097,45	150.050,91	897.413,14
30701	Pasajes	1.052.510,59	0,00	0,00	1.052.510,59	155.097,45	155.097,45	155.097,45	150.050,91	897.413,14
30800	Impuestos, derechos y tasas	1.027.724,43	0,00	0,00	1.027.724,43	484.771,67	449.071,67	429.112,77	429.112,77	578.652,70
30801	Impuestos directos	1.027.724,43	0,00	0,00	1.027.724,43	484.771,67	449.071,67	429.112,77	429.112,77	578.652,70
30900	Otros Servicios	7.203.644,45	0,00	0,00	7.203.644,45	5.008.841,09	4.728.180,81	4.468.180,81	4.140.180,81	2.475.493,64
30901	Servicios de ceremonial	7.203.644,45	0,00	0,00	7.203.644,45	5.008.841,09	4.728.180,81	4.468.180,81	4.140.180,81	2.475.493,64
40000	BIENES DE USO	39.481.671,55	1.000.000,00	1.000.000,00	39.481.671,55	9.344.465,46	3.809.479,27	3.885.388,14	3.885.388,14	35.673.192,28
40100	Bienes Preexistentes	26.000.000,00	0,00	1.000.000,00	25.000.000,00	0,00	0,00	0,00	0,00	26.000.000,00
40102	Edificios e instalaciones	26.000.000,00	0,00	1.000.000,00	25.000.000,00	0,00	0,00	0,00	0,00	26.000.000,00
40200	Construcciones	0,00	0,00	0,00	0,00	0,00	0,00	0,00	0,00	0,00
40300	Maquinaría y equipo	3.075.817,55	1.000.000,00	0,00	4.075.817,55	1.731.851,45	755.927,76	632.536,63	632.536,63	3.320.189,79
40302	Equipo de transporte, tracción y elevación	3.075.817,55	1.000.000,00	0,00	4.075.817,55	1.731.851,45	755.927,76	632.536,63	632.536,63	3.320.189,79
40500	Libros, revistas y otros elementos coleccionables	30.654,00	0,00	0,00	30.654,00	0,00	0,00	0,00	0,00	30.654,00
40800	Activos Intangibles	10.375.200,00	0,00	0,00	10.375.200,00	7.612.634,01	3.052.851,51	3.052.851,51	3.052.851,51	7.322.348,49
40801	Programas de computación	10.375.200,00	0,00	0,00	10.375.200,00	7.612.634,01	3.052.851,51	3.052.851,51	3.052.851,51	7.322.348,49
50000	TRANSFERENCIAS	65.128.934,10	0,00	0,00	65.128.934,10	17.553.831,86	15.804.886,38	15.440.492,16	14.640.355,89	50.324.245,78
50100	Transferencias al Sector Privado p/ financiar Gastos Corrientes	65.128.934,10	0,00	0,00	65.128.934,10	17.553.831,86	15.804.886,38	15.440.492,16	14.640.355,89	50.324.245,78
50104	Ayudas sociales a personas	65.128.934,10	0,00	0,00	65.128.934,10	17.553.831,86	15.804.886,38	15.440.492,16	14.640.355,89	50.324.245,78
50700	Transferencias a Inst. Prov y Munic. para financiar Gastos Corrientes	348.759,00	0,00	0,00	348.759,00	114.720,00	55.970,00	55.970,00	55.970,00	293.189,00

C.P.S.P.T.F.

CVR



Provincia de Tierra del Fuego,
Antártida e Islas del Atlántico Sur.
República Argentina.

ADMINISTRACIÓN PROVINCIAL

EJECUCIÓN DE GASTOS POR OBJETO A NIVEL DE PARCIAL

Organismo: I.P.A.U.S.S (parte esencial) Mes: 6 Año: 2018



COD. GASTO	GASTOS	CRED ORIGINAL	AUMENTOS	DISMINUCIONES	CRED VIGENTE	COMPROMISO	DEVENGADO	MAND A PAGAR	PAGADO	NO EJECUTADO
50705	Transferencias a otras instituciones publicas provinciales	348.750,00	0,00	0,00	348.750,00	114.720,00	55.570,00	55.570,00	55.570,00	293.180,00
60000	ACTIVOS FINANCIEROS	90.477.273,65	0,00	0,00	90.477.273,65	25.451.334,60	20.899.132,48	18.450.737,84	18.187.322,28	69.578.141,49
60200	Prestamos a corto plazo	2.866.802,79	0,00	0,00	2.866.802,79	0,00	0,00	0,00	0,00	2.866.802,79
60201	Prestamos a corto plazo al sector privado	2.866.802,79	0,00	0,00	2.866.802,79	0,00	0,00	0,00	0,00	2.866.802,79
60500	Incremento de disponibilidades	0,00	0,00	0,00	0,00	0,00	0,00	0,00	0,00	0,00
60600	Incremento de cuentas a cobrar	87.610.471,16	0,00	0,00	87.610.471,16	25.451.334,60	20.899.132,48	18.450.737,84	18.187.322,28	56.711.338,70
60602	Incremento de otras cuentas a cobrar a corto plazo	87.610.471,16	0,00	0,00	87.610.471,16	25.451.334,60	20.899.132,48	18.450.737,84	18.187.322,28	66.711.338,70
60800	Incremento de adeudos diferidos y adelantos a proveedores y contratista	0,00	0,00	0,00	0,00	0,00	0,00	0,00	0,00	0,00
70000	SERVICIO DE LA DEUDA Y DISMINUCIÓN DE OTROS PASIVOS	0,00	0,00	0,00	0,00	0,00	0,00	0,00	0,00	0,00
80000	OTROS GASTOS	0,00	0,00	0,00	0,00	0,00	0,00	0,00	0,00	0,00
80000	GASTOS FIGURATIVOS	0,00	0,00	0,00	0,00	0,00	0,00	0,00	0,00	0,00
900000	TOTAL DE GASTOS	1.237.056.528,18	40.406.503,40	40.406.503,40	1.237.056.528,18	648.410.961,88	370.282.643,77	343.735.111,94	338.224.637,67	865.803.954,41

C.P.S.P.T.F.
CVR

Rubén Alberto BAHINTJE
Presidente
C.P.S.P.T.F.



TOTALES POR FINANCIAMIENTO

COD. GASTO	GASTOS	CRED ORIGINAL	AUMENTOS	DISMINUCIONES	CRED VIGENTE	COMPROMISO	DEVENGADO	MAND A PAGAR	PAGADO	NO EJECUTADO
10000	GASTOS EN PERSONAL	221.498.223,11	0,00	0,00	221.498.223,11	55.598.020,54	55.598.020,54	55.598.020,54	55.438.141,85	165.800.202,57
990000	001002001001 Recursos Propios	221.498.223,11	0,00	0,00	221.498.223,11	55.598.020,54	55.598.020,54	55.598.020,54	55.438.141,85	165.800.202,57
20000	BIENES DE CONSUMO	174.590.775,30	0,00	39.408.593,40	135.184.181,90	64.573.813,00	44.019.862,31	43.373.417,59	43.357.992,79	90.564.319,59
990000	001002001001 Recursos Propios	174.590.775,30	0,00	39.408.593,40	135.184.181,90	64.573.813,00	44.019.862,31	43.373.417,59	43.357.992,79	90.564.319,59
30000	SERVICIOS NO PERSONALES	644.889.550,11	39.408.593,40	0,00	684.298.243,51	478.889.398,82	229.532.300,81	207.187.058,87	202.709.736,74	454.763.882,70
990000	001002001001 Recursos Propios	644.889.550,11	39.408.593,40	0,00	684.298.243,51	478.889.398,82	229.532.300,81	207.187.058,87	202.709.736,74	454.763.882,70
40000	BIENES DE USO	39.481.871,55	1.000.000,00	1.000.000,00	39.481.871,55	9.344.465,48	3.808.478,27	3.885.388,14	3.885.388,14	35.673.192,28
990000	001002001001 Recursos Propios	39.481.871,55	1.000.000,00	1.000.000,00	39.481.871,55	9.344.465,48	3.808.478,27	3.885.388,14	3.885.388,14	35.673.192,28
50000	TRANSFERENCIAS	68.128.934,16	0,00	0,00	68.128.934,16	17.553.831,88	15.804.888,38	15.440.492,18	14.848.355,89	50.324.245,78
990000	001002001001 Recursos Propios	68.128.934,16	0,00	0,00	68.128.934,16	17.553.831,88	15.804.888,38	15.440.492,18	14.848.355,89	50.324.245,78
80000	ACTIVOS FINANCIEROS	90.477.273,85	0,00	0,00	90.477.273,85	25.451.334,50	20.899.132,40	18.450.737,84	18.187.322,26	68.578.141,49
990000	001002001001 Recursos Propios	90.477.273,85	0,00	0,00	90.477.273,85	25.451.334,50	20.899.132,40	18.450.737,84	18.187.322,26	68.578.141,49
990000	TOTAL	1.237.068.528,18	40.408.593,40	40.408.593,40	1.237.068.528,18	849.410.981,98	370.262.643,77	343.736.111,04	338.224.637,67	868.803.984,41

C.P.S.P.T.F.

CNR



Provincia de Tierra del Fuego,
Antártida e Islas del Atlántico Sur.
República Argentina.

ADMINISTRACIÓN PROVINCIAL
EVOLUCIÓN DE LA DEUDA PÚBLICA



MES 6 DE 2016

UNIDAD ORGANIZATIVA: I.P.A.U.S.S (parte asistencial)

ETAPA: Ninguno

CÓDIGO	CONCEPTO	STOCK al Inicio Ejercicio	INCREMENTOS			DISMINUCIONES			STOCK a Fin de Mes
			PRESUPUEST	NO PRESUPUEST	TOTAL	PRESUPUEST	NO PRESUPUEST	TOTAL	
1000000000	GOBIERNO NACIONAL	0,00	0,00	0,00	0,00	0,00	0,00	0,00	0,00
2000000000	PRESTAMOS DEL SECTOR	0,00	0,00	0,00	0,00	0,00	0,00	0,00	0,00
3000000000	PRESTAMOS DEL SECTOR	0,00	0,00	0,00	0,00	0,00	0,00	0,00	0,00
4000000000	TÍTULOS PÚBLICOS	0,00	0,00	0,00	0,00	0,00	0,00	0,00	0,00
5000000000	OTROS PASIVOS	105.529.205,2	32.037.906,09	1.102.254,71	33.140.160,00	0,00	74.055.867,03	74.055.867,03	64.613.499,00
5010000000	DEUDA CONSOLIDADA	0,00	0,00	0,00	0,00	0,00	0,00	0,00	0,00
5020000000	DEUDA FLOTANTE	105.529.205,2	32.037.906,09	1.102.254,71	33.140.160,00	0,00	74.055.867,03	74.055.867,03	64.613.499,00
5020100000	Personal	11.235.950,06	159.878,69	18.962,10	178.840,79	0,00	11.254.912,16	11.254.912,16	159.878,69
5020200000	Bienes de Consumo	8.423.400,50	1.262.169,52	-228.661,34	1.033.508,10	0,00	7.664.112,82	7.664.112,82	1.792.795,86
5020300000	Servicios no Personales	71.175.676,21	26.822.624,06	0,00	26.822.624,06	0,00	44.219.894,26	44.219.894,26	53.778.406,01
5020400000	Bienes de Uso	794.402,27	123.091,13	-4.676,66	118.414,47	0,00	782.679,15	782.679,15	130.137,59
5020409000	Otros Bs de Uso	794.402,27	123.091,13	-4.676,66	118.414,47	0,00	782.679,15	782.679,15	130.137,59
5020500000	Transferencias	3.627.670,48	958.332,49	1.322.881,45	2.281.213,90	0,00	3.980.576,45	3.980.576,45	1.928.307,97
5020600000	Otros Gastos	10.272.105,71	2.711.810,20	-6.250,84	2.705.559,30	0,00	6.153.692,19	6.153.692,19	6.823.972,88
5030000000	OTRAS DEUDAS	0,00	0,00	0,00	0,00	0,00	0,00	0,00	0,00
8000000000	TOTAL	105.529.205,2	32.037.906,09	1.102.254,71	33.140.160,00	0,00	74.055.867,03	74.055.867,03	64.613.499,00

C.P.S.P.T.F.
CUR

Ruben Alberto BAHNTE
Presidente



Provincia de Tierra del Fuego,
Antártida e Islas del Atlántico Sur

PROVINCIA DE TIERRA DEL FUEGO

CUENTAS BANCARIAS

MES 6 DE 2016



PLANILLA EN ETAPA: Ninguno
UNIDAD ORGANIZATIVA: 211 I.P.A.U.S.S (parte asistencial)

Nº Cuenta	Tipo de Cuenta	Moneda	Banco	Saldo Libro Banco	Saldo Extracto	Firmantes	Instrumento Legal	Fondo Tipo
-----------	----------------	--------	-------	-------------------	----------------	-----------	-------------------	------------

TOTALES:

Por Banco

Por Tipo de Cuenta

Totales Generales

TOTALES GENERALES	Moneda	Saldo Libro Banco	Saldo Extracto
	Peso	0,00	0,00
	Dólar	0,00	0,00

C.P.S.P.T.F.
CVR

Rubén Alberto BAHNTJE
Presidente
C.P.S.P.T.F.



Provincia de Tierra del Fuego,
Antártida e Islas del Atlántico Sur
República Argentina

PROVINCIA DE TIERRA DEL FUEGO

NOMINA DE PERSONAL



ORGANISMO: I.P.A.U.S.S (parte asistencial)
ETAPA: Ninguno
MES 6 DE 2016

En Pesos

COD	ESCALAFONES	APORTES PATRONALES (a)	REMUNERACIONES (b)	ADICIONALES (c)	SUB TOTAL (a+b+c)(d)	ASIGNACIONES FAMILIARES (e)	TOTAL (f=d+e)	APORTES PERSONALES (g)	SUELDO LÍQUIDO (f-a-g)
10	Autoridades Superiores	408.684,17	1.264.058,18	0,00	1.672.742,35	0,00	1.672.742,35	276.842,75	987.215,43
11	Otros - Escalafones Propios	2.563.468,33	7.448.685,03	65.067,93	10.077.221,29	47.779,37	10.125.000,66	1.794.104,77	5.767.427,5
12	SUBTOTAL I	2.972.152,50	8.712.743,21	65.067,93	11.749.963,64	47.779,37	11.797.743,01	2.070.947,52	6.754.642,9
17	SUBTOTAL (sin S.A.C.)	2.972.152,50	8.712.743,21	65.067,93	11.749.963,64	47.779,37	11.797.743,01	2.070.947,52	6.754.642,9
18	SAC - Autoridades Superiores	107.228,07	466.209,00	0,00	573.437,07	0,00	573.437,07	0,00	466.209,00
19	SAC - Resto	850.862,42	3.699.401,83	0,00	4.550.264,25	0,00	4.550.264,25	0,00	3.699.401,8
20	SUBTOTAL (incluido el SAC)	3.930.242,99	12.878.354,04	65.067,93	16.873.664,96	47.779,37	16.921.444,33	2.070.947,52	10.920.253,
22	Retroactivos	0,00	0,00	0,00	0,00	0,00	0,00	0,00	0,00
23	Retroactivo - Autoridades S	0,00	0,00	0,00	0,00	0,00	0,00	0,00	0,00
30	TOTAL	3.930.242,99	12.878.354,04	65.067,93	16.873.664,96	47.779,37	16.921.444,33	2.070.947,52	10.920.253,

OBSERVACIONES

Número: 1 Usuario: CRISTINA Fecha: 20/12/16 10:16

Número de personas - Autoridades superiores: 22, Número de personas - resto de categorías: 178

C.P.S.P.T.F.
CVR

Rubén Alberto BAHNTJE
Presidente
C.P.S.P.T.F.




ORGANISMO: I.P.A.U.S.S. (para asistencia)
ETAPA: Derivación
MES Y DE 2016
TRIMESTRE 2

CODIGO	CONCEPTO	TOTAL GENERAL MONTOS	GASTOS CORRIENTES										GASTOS DE CAPITAL						APLICACION									
			GASTOS DE EJECUCION										TIPO DE GASTO						TOTAL	ACTIVO FINANCIERO	SERVICIOS DE LA DEUDA							
			TOTAL	GASTOS EN PERSONAL	RECURSOS DE CONSUMO	SERVICIOS POR PERSONALES	RENTAS DE LA PROPIEDAD	PRESTAC. SOC. BOGAL	TRANSFERENCIAS	OTROS	TOTAL	CONSTRUCIONES	BIENES PRE. EXISTENTES	MAGNUMA Y EQUIPOS	OTROS	TRANSFERENCIAS	INVERSION FINANCIERA											
10000000	ADMINISTRACION GOVERNAMENTAL	0,00	0,00	0,00	0,00	0,00	0,00	0,00	0,00	0,00	0,00	0,00	0,00	0,00	0,00	0,00	0,00	0,00	0,00	0,00	0,00	0,00	0,00	0,00	0,00	0,00		
20000000	ASISTENCIA DE SALUD	0,00	0,00	0,00	0,00	0,00	0,00	0,00	0,00	0,00	0,00	0,00	0,00	0,00	0,00	0,00	0,00	0,00	0,00	0,00	0,00	0,00	0,00	0,00	0,00	0,00	0,00	
30000000	SERVICIOS SOCIALES	417 831 878,13	345 554 472,81	55 898 878,32	44 419 342,26	229 832 268,80	0,00	0,00	13 451 648,26	0,00	0,00	3 086 479,27	0,00	0,00	756 977,31	3 262 541,81	0,00	0,00	0,00	0,00	0,00	0,00	0,00	0,00	0,00	0,00	0,00	0,00
301000000	Salud	417 831 878,13	345 554 472,81	55 898 878,32	44 419 342,26	229 832 268,80	0,00	0,00	13 451 648,26	0,00	0,00	3 086 479,27	0,00	0,00	756 977,31	3 262 541,81	0,00	0,00	0,00	0,00	0,00	0,00	0,00	0,00	0,00	0,00	0,00	0,00
40000000	ASISTENCIA ECONOMICA	0,00	0,00	0,00	0,00	0,00	0,00	0,00	0,00	0,00	0,00	0,00	0,00	0,00	0,00	0,00	0,00	0,00	0,00	0,00	0,00	0,00	0,00	0,00	0,00	0,00	0,00	0,00
50000000	SEVICIOS PUBLICOS	0,00	0,00	0,00	0,00	0,00	0,00	0,00	0,00	0,00	0,00	0,00	0,00	0,00	0,00	0,00	0,00	0,00	0,00	0,00	0,00	0,00	0,00	0,00	0,00	0,00	0,00	0,00
60000000	OTROS	447 631 878,13	345 554 472,81	55 898 878,32	44 419 342,26	229 832 268,80	0,00	0,00	13 451 648,26	0,00	0,00	3 086 479,27	0,00	0,00	756 977,31	3 262 541,81	0,00	0,00	0,00	0,00	0,00	0,00	0,00	0,00	0,00	0,00	0,00	0,00

Fecha de Impresión: 27/07/2016 09:51:34 RAARREZ, CRISTINA

C.P.S.P.T.F.
CVR


Rubén Alberto BAHNT Jr.
Presidente
C.P.S.P.T.F.



ORGANISMO: EP.A.U.S.S (parte autónoma)
ETAPA: Pago
MES: 9 DE 2016
TRIMESTRE: 2

CODIGO	CONCEPTO	TOTAL GENERAL IMPORTE	GASTOS CORRIENTES										GASTOS DE CAPITAL						APLICACION DE RECURSOS										
			GASTOS DE CONSUMO					BIENES DE USO					CONSTRUCCIONES		BIENES PRE-EXISTENTES		ADQUISICION Y EQUIPOS		OTROS		TOTAL IN	ACTIVOS FINANCIEROS	SERVICIOS DE LA DEUDA						
			TOTAL (A)	GASTOS EN PERSONAL	BIENES DE CONSUMO	SERVICIOS NO PERSONALES	RENTAS DE LA PROPIEDAD	PRESTACION SOCIAL	TRANSFERENCIAS	OTROS	TOTAL (B)	CONSTRUCCIONES	BIENES PRE-EXISTENTES	ADQUISICION Y EQUIPOS	OTROS	TRANSFERENCIAS	INVERSION FINANCIERA												
10000000	ADQUISICION EQUIPAMIENTO	0,00	0,00	0,00	0,00	0,00	0,00	0,00	0,00	0,00	0,00	0,00	0,00	0,00	0,00	0,00	0,00	0,00	0,00	0,00	0,00	0,00	0,00	0,00	0,00	0,00	0,00		
20000000	SERVICIOS DE ASISTENCIA	0,00	0,00	0,00	0,00	0,00	0,00	0,00	0,00	0,00	0,00	0,00	0,00	0,00	0,00	0,00	0,00	0,00	0,00	0,00	0,00	0,00	0,00	0,00	0,00	0,00	0,00	0,00	
30000000	RENTAS INMOBILIARIAS	412.248.844,00	318.261.927,24	96.426.141,66	43.267.692,14	292.709.726,74	0,00	0,00	0,00	14.846.256,89	0,00	0,00	14.846.256,89	0,00	0,00	0,00	0,00	0,00	0,00	0,00	0,00	0,00	0,00	0,00	0,00	0,00	0,00	0,00	0,00
40000000	OTROS	0,00	0,00	0,00	0,00	0,00	0,00	0,00	0,00	0,00	0,00	0,00	0,00	0,00	0,00	0,00	0,00	0,00	0,00	0,00	0,00	0,00	0,00	0,00	0,00	0,00	0,00	0,00	0,00
50000000	SERVICIOS ECONOMICOS DE LA ECONOMIA	0,00	0,00	0,00	0,00	0,00	0,00	0,00	0,00	0,00	0,00	0,00	0,00	0,00	0,00	0,00	0,00	0,00	0,00	0,00	0,00	0,00	0,00	0,00	0,00	0,00	0,00	0,00	0,00
60000000	DE LA ECONOMIA	0,00	0,00	0,00	0,00	0,00	0,00	0,00	0,00	0,00	0,00	0,00	0,00	0,00	0,00	0,00	0,00	0,00	0,00	0,00	0,00	0,00	0,00	0,00	0,00	0,00	0,00	0,00	0,00
60000000	TOTAL	412.248.844,00	318.261.927,24	96.426.141,66	43.267.692,14	292.709.726,74	0,00	0,00	0,00	14.846.256,89	0,00	0,00	14.846.256,89	0,00	0,00	0,00	0,00	0,00	0,00	0,00	0,00	0,00	0,00	0,00	0,00	0,00	0,00	0,00	0,00

C.P.S.P.T.F.
CVR


Rubén Alberto BAHNTJE
Presidente
C.P.S.P.T.F.



CÓDIGO	DESCRIPCIÓN	SI LEY PRESUP. APROBADA		SI MODIFIC. PRESUP.		SI EJECUCIÓN PRESUPUESTARIA						
		CARGOS APROBADOS	CRÉDITO APROBADO	AUM/DISM	VIGENTE	CANTIDAD DE CARGOS			CANTIDAD OCUPADA		COSTO SALARIAL	
						PERMANENTE	TEMPORARIA	TOTAL	VACANTE	PERMANENTE	TEMPORARIA	
1000000000	ENCUADRAMIENTO GENERAL	0	0,00	0	0	0	0	0	0	0	0,00	0,00
1010000000	AUTORIDADES SUPERIORES	0	0,00	0	0	0	0	0	0	0	0,00	0,00
1020000000	PERSONAL DE GABINETE	0	0,00	0	0	0	0	0	0	0	0,00	0,00
1030000000	PERSONAL DIRECTIVO	0	0,00	0	0	0	0	0	0	0	0,00	0,00
1040000000	PERSONAL SUPERIOR	0	0,00	0	0	0	0	0	0	0	0,00	0,00
1050000000	PERSONAL ADMINISTRATIVO Y TECNICO	0	0,00	0	0	0	0	0	0	0	0,00	0,00
1060000000	PERSONAL DE OBRAS, MAESTRANZA Y SERVICIOS	0	0,00	0	0	0	0	0	0	0	0,00	0,00
2000000000	ENCUADRAMIENTO PARTICULAR	0	0,00	0	0	0	0	0	0	0	0,00	0,00
3000000000	TOTAL	0	0,00	0	0	0	0	0	0	0	0,00	0,00

OBSERVACIONES

Número: 6 Usuario: SGARTHER Fecha: 18/11/16 10:24

La información se encuentra cargada en el Sistema Previsional

C.P.S.P.T.F.
CVR

Rubén Alberto BAHNTJE
Presidente
C.P.S.P.T.F.



Provincia de Tierra del Fuego,
Antártida e Islas del Atlántico Sur
República Argentina

PROVINCIA DE TIERRA DEL FUEGO

ADMINISTRACION PROVINCIAL
ESTADO DE MOVIMIENTO DEL TESORO



MES 6 DE 2016

UNIDAD ORGANIZATIVA: I.P.A.U.S.S (parte asistencial)

En Pesos

CÓDIGO	CONCEPTO	IMPORTE
1000000000	SALDOS INICIALES	0,00
1010000000	Fondos Propios	0,00
1010100000	Caja	0,00
1010200000	Bancos	0,00
10102010000	Cuentas a la Vista	0,00
10102020000	Plazos Fijos	0,00
1020000000	Fondos de Terceros	0,00
1020100000	Garantías	0,00
1020200000	Fondos de Reparación	0,00
1020300000	Descuentos Judiciales	0,00
1020400000	Retenciones Impositivas	0,00
1020500000	Otros	0,00
2000000000	INGRESOS	0,00
2010000000	Fondos Propios	0,00
2010100000	Tributarios	0,00
20101010000	de Origen Nacional	0,00
20101020000	de Origen Provincial	0,00
2010200000	No Tributarios	0,00
2010300000	Contribuciones Seguridad Social	0,00
2010400000	Venta de Bs y Servicios	0,00
2010500000	Contribuciones Figurativas	0,00
2010600000	Amortización de Títulos Públicos	0,00
2010700000	Recupero de Prestamos	0,00
2010800000	Otros	0,00
2010900000	Diferencia de Cambio Positiva (Mon. Extranjera)	0,00
2020000000	Fondos de Terceros	0,00
2030000000	Pendientes de Conciliación	0,00
3000000000	EGRESOS	0,00
3010000000	Gastos en Personal	0,00
3010100000	Remuneraciones	0,00
3010200000	Aportes y Cont. a la Seg. Social	0,00
3020000000	Bienes y Servicios	0,00
3030000000	Bienes de Uso	0,00
3040000000	Transferencias	0,00
3040100000	Convenios con Municipios	0,00
3040200000	Otros	0,00
3050000000	Gastos Figurativos	0,00
3060000000	Otros Egresos	0,00
3070000000	Fondos de Terceros	0,00
3080000000	Diferidos Presupuestariamente	0,00
3080100000	Fondos Permanentes	0,00
30801010000	con afectación específica	0,00
30801020000	de libre disponibilidad	0,00
3080200000	Anticipos con cargos a rendir	0,00
3090000000	Diferencia de Cambio Negativa (Mon.Extranjera)	0,00
4000000000	SALDOS FINALES	0,00
4010000000	Fondos Propios	0,00

Fecha de Impresión: 27/01/17 09:04:48

RAMIREZ, CRISTINA

Página 1

C.P.S.P.T.F.
CVR

Rubén Alberto BAHNTJE
Presidente



Provincia de Tierra del Fuego,
Antártida e Islas del Atlántico Sur
República Argentina

PROVINCIA DE TIERRA DEL FUEGO

ADMINISTRACION PROVINCIAL
ESTADO DE MOVIMIENTO DEL TESORO

MES 6 DE 2016

UNIDAD ORGANIZATIVA: I.P.A.U.S.S (parte asistencial)

En Pesos

CÓDIGO	CONCEPTO	IMPORTE
40101000000	Caja	0,00
40102000000	Bancos	0,00
40102010000	Cuentas a la Vista	0,00
40102020000	Plazos Fijos	0,00
40200000000	Fondos de Terceros	0,00
40201000000	Garantías	0,00
40202000000	Fondos de Reparación	0,00
40203000000	Descuentos Judiciales	0,00
40204000000	Retenciones Impositivas	0,00
40205000000	Otros	0,00
40300000000	Pendiente/Sin determinar	0,00
50000000000	DIFERENCIAS	0,00

OBSERVACIONES

Número: 3 Usuario: SGARTNER Fecha: 18/11/15 10:25

Esta planilla se carga unificado en Sistema Previsional

C.P.S.P.T.F.
CVR



Provincia de Tierra del Fuego,
Antártida e Islas del Atlántico Sur
República Argentina

PROVINCIA DE TIERRA DEL FUEGO

ADMINISTRACION PROVINCIAL
SITUACION DEL TESORO



MES 6 DE 2016

UNIDAD ORGANIZATIVA: I.P.A.U.S.S (parte asistencial)

En Pesos

CÓDIGO	CONCEPTO	IMPORTE
1000000000	VALORES ACTIVOS	1.062.506.864,48
1010000000	Caja	0,00
1020000000	Bancos	59.452.585,36
1020100000	Libre Disponibilidad	53.327.217,39
1020200000	Afectación Específica	6.125.367,97
1030000000	Inversiones Financieras	0,00
1030100000	Títulos y Valores	0,00
1030200000	Plazos Fijos	0,00
1030300000	Préstamos	0,00
1030400000	Institutos de Seguridad Social	0,00
1030500000	Otros	0,00
1040000000	Créditos	1.003.054.279,12
1040100000	Tesorería General de la Provincia	889.676.404,31
10401010000	Del Ejercicio	0,00
10401020000	Ejercicios Anteriores	889.676.404,31
1040200000	Organismos Descentralizados	0,00
1040300000	Empresas del Estado Provincial	0,00
1040400000	Inst. de la Seg. Social	0,00
1040500000	Deudores por Vta Bs. y Serv.	0,00
1040600000	Anticipos otorgados	0,00
1040700000	Otros Créditos	113.377.874,81
10407010000	Al Sector Público	113.377.874,81
10407010100	Administración Central	113.377.874,81
10407010101	Min. de Planificación Federal Inv Pca y Serv	113.377.874,81
10407020000	Al Sector Privado	0,00
2000000000	VALORES PASIVOS	72.540.149,43
2010000000	Personal	159.878,69
2010100000	Remuneraciones a Pagar	159.878,69
2010200000	Aportes y Cont. para Previsión Social	0,00
2010300000	Aportes y Cont. para Obra Social	0,00
2020000000	Proveedores	55.735.911,75
2030000000	Contratistas	0,00
2040000000	Beneficiarios de la Seg. Social	0,00
2040100000	Jubilaciones	0,00
2040200000	Pensiones	0,00
2050000000	Municipalidades y Otros Entes Comunes	0,00
2060000000	Empresas del Estado Provincial	0,00
2070000000	Instituto Prov. Seguridad Social	0,00
2070100000	Sistema Previsional	0,00
2070200000	Sistema Asistencial	0,00
2080000000	Organismos Descentralizados	0,00
2090000000	Tesorería General de la Provincia	0,00
2100000000	Instituciones Financieras	0,00
2110000000	Fondos de Terceros y Garantías	0,00
2120000000	Obligaciones de Ejercicios Anteriores	7.881.160,78
2130000000	Estado Nacional	0,00
2130100000	Tesorería General de la Nación	0,00

C.P.S.P.T.F.

CVR

Rubén Alberto BAHNTJE
Presidente
C.P.S.P.T.F.



Provincia de Tierra del Fuego,
Antártida e Islas del Atlántico Sur
República Argentina

PROVINCIA DE TIERRA DEL FUEGO

ADMINISTRACION PROVINCIAL
SITUACION DEL TESORO

MES 6 DE 2016

UNIDAD ORGANIZATIVA: I.P.A.U.S.S (parte asistencial)

En Pesos

CÓDIGO	CONCEPTO	IMPORTE
21302000000	Empresas del Estado	0,00
21303000000	Otros Organismos del Estado Nacional	0,00
21400000000	Otros	8.763.198,21
30000000000	DIFERENCIA (1-2)	989.966.715,05

C.P.S.P.T.F.
CVR



Provincia de Tierra del Fuego,
Antártida e Islas del Atlántico Sur
República Argentina

PROVINCIA DE TIERRA DEL FUEGO

ADMINISTRACION PROVINCIAL
SITUACION DEL TESORO



MES 6 DE 2016

UNIDAD ORGANIZATIVA: I.P.A.U.S.S (parte asistencial)

En Pesos

CÓDIGO	CONCEPTO	IMPORTE
1000000000	VALORES ACTIVOS	1.062.506.864,48
1010000000	Caja	0,00
1020000000	Bancos	59.452.585,36
1020100000	Libre Disponibilidad	53.327.217,39
1020200000	Afectación Específica	6.125.367,97
1030000000	Inversiones Financieras	0,00
1030100000	Títulos y Valores	0,00
1030200000	Plazos Fijos	0,00
1030300000	Préstamos	0,00
1030400000	Institutos de Seguridad Social	0,00
1030500000	Otros	0,00
1040000000	Créditos	1.003.054.279,12
1040100000	Tesorería General de la Provincia	889.676.404,31
10401010000	Del Ejercicio	0,00
10401020000	Ejercicios Anteriores	889.676.404,31
1040200000	Organismos Descentralizados	0,00
1040300000	Empresas del Estado Provincial	0,00
1040400000	Inst. de la Seg. Social	0,00
1040500000	Deudores por Vta Bs. y Serv.	0,00
1040600000	Anticipos otorgados	0,00
1040700000	Otros Créditos	113.377.874,81
10407010000	Al Sector Público	113.377.874,81
10407010100	Administración Central	113.377.874,81
10407010101	Min. de Planificación Federal Inv Pca y Serv	113.377.874,81
10407020000	Al Sector Privado	0,00
2000000000	VALORES PASIVOS	72.540.149,43
2010000000	Personal	159.878,69
20101000000	Remuneraciones a Pagar	159.878,69
20102000000	Aportes y Cont. para Previsión Social	0,00
20103000000	Aportes y Cont. para Obra Social	0,00
2020000000	Proveedores	55.735.911,75
2030000000	Contratistas	0,00
2040000000	Beneficiarios de la Seg. Social	0,00
20401000000	Jubilaciones	0,00
20402000000	Pensiones	0,00
20500000000	Municipalidades y Otros Entes Comunes	0,00
20600000000	Empresas del Estado Provincial	0,00
20700000000	Instituto Prov. Seguridad Social	0,00
20701000000	Sistema Previsional	0,00
20702000000	Sistema Asistencial	0,00
20800000000	Organismos Descentralizados	0,00
20900000000	Tesorería General de la Provincia	0,00
21000000000	Instituciones Financieras	0,00
21100000000	Fondos de Terceros y Garantías	0,00
21200000000	Obligaciones de Ejercicios Anteriores	7.881.160,78
21300000000	Estado Nacional	0,00
21301000000	Tesorería General de la Nación	0,00

Fecha de Impresión: 27/01/17 09:05:06

RAMIREZ, CRISTINA

Página 1

C.P.S.P.T.F.

CR

Rubén Alberto BAFINTJE
Presidente
C.P.S.P.T.F.



Provincia de Tierra del Fuego,
Antártida e Islas del Atlántico Sur
República Argentina

PROVINCIA DE TIERRA DEL FUEGO

ADMINISTRACION PROVINCIAL
SITUACION DEL TESORO

MES 6 DE 2016

UNIDAD ORGANIZATIVA: I.P.A.U.S.S (parte asistencial)

En Pesos

CÓDIGO	CONCEPTO	IMPORTE
21302000000	Empresas del Estado	0,00
21303000000	Otros Organismos del Estado Nacional	0,00
21400000000	Otros	8.763.198,21
30000000000	DIFERENCIA (1-2)	989.966.715,05

C.P.S.P.T.F.
CVR



Provincia de Tierra del Fuego,
Antártida e Islas del Atlántico Sur
República Argentina

PROVINCIA DE TIERRA DEL FUEGO
ADMINISTRACION PROVINCIAL

STOCK DE DEUDA, USO DEL CRÉDITO Y SERVICIOS DE DEUDA

ORGANISMO: 211 I.P.A.U.S.S (parte asistencia)
ETAPA: Devengado
MES 6 DE 2016



En Pesos

CÓDIGO	PRESTAMISTA (*)	MONEDA (\$ o US\$)	STOCK	DATOS DEL PERIODO		MONTO ORIGINAL	GARANTÍA	FECHA OPERACIÓN	TASA ANUAL	PLAZO
				AMORTIZACIÓN	INTERESES					
1000000000	GOBIERNO NACIONAL	Peso	0,00	0,00	0,00	0,00		//	0,00	
2000000000	ENTIDADES BANCARIAS Y FINANCIERAS	Peso	0,00	0,00	0,00	0,00		//	0,00	
3000000000	PRESTAMOS DIRECTOS CON ORG. INTERNACIONALE	Peso	0,00	0,00	0,00	0,00		//	0,00	
4000000000	DEUDA CONSOLIDADA	Peso	0,00	0,00	0,00	0,00		//	0,00	
5000000000	TITULOS PUBLICOS PROVINCIALES	Peso	0,00	0,00	0,00	0,00		//	0,00	
7000000000	OTROS	Peso	0,00	0,00	0,00	0,00		//	0,00	
8000000000	TOTAL DEUDA PROVINCIAL	Peso	0,00	0,00	0,00	0,00		//	0,00	
9000000000	DEUDA FLOTANTE	Peso	64.613.499,00	0,00	0,00	0,00		//	0,00	
9010000000	Personal	Peso	159.878,69	0,00	0,00	0,00		//	0,00	
9020000000	Proveedores	Peso	55.701.339,46	0,00	0,00	0,00		//	0,00	
9040000000	Transferencias	Peso	1.928.307,97	0,00	0,00	0,00		//	0,00	
9060000000	Otros	Peso	6.823.972,88	0,00	0,00	0,00		//	0,00	
9060900000	Otros	Peso	6.823.972,88	0,00	0,00	0,00		//	0,00	

C.P.S.P.T.F.

CVR

Rubén Alberto BAHNTE
Presidente
C.P.S.P.T.F.




Provincia de Tierra del Fuego,
Antártida e Islas del Atlántico Sur
República Argentina

PROVINCIA DE TIERRA DEL FUEGO
ADMINISTRACION PROVINCIAL

STOCK DE DEUDA, USO DEL CRÉDITO Y SERVICIOS DE DEUDA

ORGANISMO: 211 I.P.A.U.S.S (parte asistencial)
ETAPA: Pagado
MES 6 DE 2016



En Pesos

CÓDIGO	PRESTAMISTA (*)	MONEDA (\$ o US\$)	STOCK	DATOS DEL PERIODO		MONTO ORIGINAL	GARANTÍA	FECHA OPERACIÓN	TASA ANUAL	PLAZO
				AMORTIZACIÓN	INTERESES					
1000000000	GOBIERNO NACIONAL	Peso	0,00	0,00	0,00	0,00		//	0,00	
2000000000	ENTIDADES BANCARIAS Y FINANCIERAS	Peso	0,00	0,00	0,00	0,00		//	0,00	
3000000000	PRESTAMOS DIRECTOS CON ORG. INTERNACIONALE	Peso	0,00	0,00	0,00	0,00		//	0,00	
4000000000	DEUDA CONSOLIDADA	Peso	0,00	0,00	0,00	0,00		//	0,00	
5000000000	TITULOS PUBLICOS PROVINCIALES	Peso	0,00	0,00	0,00	0,00		//	0,00	
7000000000	OTROS	Peso	0,00	0,00	0,00	0,00		//	0,00	
8000000000	TOTAL DEUDA PROVINCIAL	Peso	0,00	0,00	0,00	0,00		//	0,00	
9000000000	DEUDA FLOTANTE	Peso	64.613.459,00	0,00	0,00	0,00		//	0,00	
9010000000	Personal	Peso	159.878,69	0,00	0,00	0,00		//	0,00	
9020000000	Proveedores	Peso	55.701.339,46	0,00	0,00	0,00		//	0,00	
9040000000	Transferencias	Peso	1.928.307,97	0,00	0,00	0,00		//	0,00	
9060000000	Otros	Peso	6.823.972,88	0,00	0,00	0,00		//	0,00	
9060900000	Otros	Peso	6.823.972,88	0,00	0,00	0,00		//	0,00	

C.P.S.P.T.F.

CVR

Rubén Alberto BAHNTJE
Presidente



Provincia de Tierra del Fuego,
Antártida e Islas del Atlántico Sur
República Argentina

PROVINCIA DE TIERRA DEL FUEGO

ESQUEMA AHORRO - INVERSION - FINANCIAMIENTO



ORGANISMO: I.P.A.U.S.S. (Previsional)
ETAPA: Crédito Vigente
MES 7 DE 2016
TRIMESTRE 3

En Pesos

COD	CONCEPTO	IMPORTE
10000000	I. INGRESOS CORRIENTES	2.944.692.502,45
10100000	TRIBUTARIOS	7.282.769,54
10102000	De Origen Nacional	7.282.769,54
10102130	IVA - Ley N° 23.966 Art. 5° Pto. 2	7.282.769,54
10104000	CONTRIBUCIONES A LA SEGURIDAD SOCIAL	2.920.758.367,77
10104010	Aportes y Retenciones que perciben Org. de Prev. y Asist. Soc.	2.920.758.367,77
10200000	NO TRIBUTARIOS	7.461.285,17
10201000	Recursos No Tributarios	0,00
10202000	Otros No Tributarios	7.461.285,17
10300000	VENTA DE BS. Y SERV. DE LA ADMIN. PUBLICA	0,00
10400000	RENTAS DE LA PROPIEDAD	9.190.079,97
10401000	Intereses por Préstamos	8.110.079,97
10402000	Intereses por Títulos y Valores	0,00
10403000	Intereses por Depósito	0,00
10405000	Arrendamiento de Tierras y Terrenos	1.080.000,00
10500000	TRANSFERENCIAS CORRIENTES	0,00
20000000	II. GASTOS CORRIENTES	3.236.231.581,38
20100000	GASTOS DE CONSUMO	73.286.093,25
20101000	Personal	60.306.131,99
20102000	Bienes de Consumo	1.375.192,39
20103000	Servicios	11.604.768,87
20200000	RENTAS DE LA PROPIEDAD	0,00
20300000	PRESTACIONES DE LA SEGURIDAD SOCIAL	3.162.434.775,57
20301000	Prestaciones que brindan los Organ.de Prev. y Asistencia Social	3.162.434.775,57
20400000	TRANSFERENCIAS CORRIENTES	510.712,56
20402000	Al Sector Público	510.712,56
20402010	Municipios	0,00
20402040	Otros	510.712,56
30000000	III. RESULTADO ECONOMICO (I-II)	-291.539.078,93
40000000	IV. INGRESOS DE CAPITAL	0,00
50000000	V. GASTOS DE CAPITAL	3.467.952,10
50100000	INVERSION REAL DIRECTA	3.467.952,10
50101000	Maquinaria y Equipo	634.806,10
50102000	Construcciones	0,00
50102020	Con Recursos Afectados	0,00
50104000	Otros	2.833.146,00
50200000	TRANSFERENCIAS DE CAPITAL	0,00
50300000	INVERSION FINANCIERA	0,00
60000000	VI. INGRESOS TOTALES (I+IV)	2.944.692.502,45
70000000	VII. GASTOS TOTALES (II+V)	3.239.699.533,48
80000000	VIII. GASTOS PRIMARIOS (VII-Rentas de la Propiedad)	3.239.699.533,48
90000000	IX. RESULTADO FINANCIERO PREVIO A EROG. FIGUR.(VI-VII)	-295.007.031,03
110000000	XI. GASTOS FIGURATIVOS	0,00
110200000	Gastos Figurativos de la Adm. Prov.p/ transacciones de capital	0,00

Fecha de Impresión: 27/01/17 09:23:32

RAMIREZ, CRISTINA

Página 1

C.P.S.P.T.F.

CVR

Rubén Alberto BAHNTJE
Presidente
C.P.S.P.T.F.



ESQUEMA AHORRO - INVERSION - FINANCIAMIENTO

Provincia de Tierra del Fuego,
Antártida e Islas del Atlántico Sur
República Argentina

ORGANISMO: I.P.A.U.S.S. (Previsional)

ETAPA: Crédito Vigente

MES 7 DE 2016

TRIMESTRE 3

En Pesos

COD	CONCEPTO	IMPORTE
1102030000	Contribuciones a Inst. de la Seguridad Social	0,00
1200000000	XII. RESULTADO PRIMARIO (VI-VIII)	-295.007.031,03
1300000000	XIII. RESULTADO FINANCIERO (IX+X-XI)	-295.007.031,03
1400000000	XIV. FUENTES FINANCIERAS	378.338.710,89
1401000000	DISMINUCION DE LA INVERSION FINANCIERA	378.338.710,89
1401020000	Disminución de Inversiones Fcras. Temporarias	78.397.389,94
1401030000	Disminución de Adelantos a Prov. y Cont.	0,00
1401040000	Disminución de Otros Activos Financieros	299.941.320,95
1402000000	ENDEUDAMIENTO PUBLICO E INCREMENTO DE OTROS PASIVOS	0,00
1402040000	Incremento de la Deuda Flotante	0,00
1402050000	Incremento de Otros Pasivos	0,00
1500000000	XV. APLICACIONES FINANCIERAS	83.331.679,84
1501000000	INVERSION FINANCIERA	83.331.679,84
1501010000	Incremento de Disponibilidades	0,00
1501020000	Incremento de Inversiones Fcras. Temporarias	83.331.679,84
1501040000	Incremento de Adelantos a Prov. y Cont.	0,00
1501050000	Incremento de Otros Activos Financieros	0,00
1502000000	AMORTIZACION DE DEUDA Y DISMINUCION DE OTROS PASIVOS	0,00
1502040000	Disminucion de la Deuda Flotante	0,00
1502050000	Disminución de Otros Pasivos	0,00
1600000000	OTROS CONCEPTOS NO INFORMADOS	0,02

C.P.S.P.T.F.

CVR



Provincia de Tierra del Fuego,
Antártida e Islas del Atlántico Sur
República Argentina

PROVINCIA DE TIERRA DEL FUEGO

ESQUEMA AHORRO - INVERSION - FINANCIAMIENTO



ORGANISMO: I.P.A.U.S.S. (Previsional)
ETAPA: Devengado
MES 7 DE 2016
TRIMESTRE 3

En Pesos

COD	CONCEPTO	IMPORTE
10000000	I. INGRESOS CORRIENTES	1.501.631.640,43
10100000	TRIBUTARIOS	32.816.704,52
10101000	De Origen Provincial	29.595.077,69
10101010	Ingresos Brutos	29.595.077,69
10101012	Recaudación Local	29.595.077,69
10102000	De Origen Nacional	3.221.626,83
101021300	IVA - Ley Nº 23.966 Art. 5º Pto. 2	3.221.626,83
101040000	CONTRIBUCIONES A LA SEGURIDAD SOCIAL	1.460.788.465,79
101040100	Aportes y Retenciones que perciben Org. de Prev. y Asist. Soc.	1.460.788.465,79
102000000	NO TRIBUTARIOS	5.933.489,60
102010000	Recursos No Tributarios	0,00
102020000	Otros No Tributarios	5.933.489,60
103000000	VENTA DE BS. Y SERV. DE LA ADMIN. PUBLICA	0,00
104000000	RENTAS DE LA PROPIEDAD	2.092.980,52
104010000	Intereses por Préstamos	0,00
104020000	Intereses por Títulos y Valores	1.462.980,52
104030000	Intereses por Depósito	0,00
104050000	Arrendamiento de Tierras y Terrenos	630.000,00
105000000	TRANSFERENCIAS CORRIENTES	0,00
200000000	II. GASTOS CORRIENTES	1.299.958.296,52
201000000	GASTOS DE CONSUMO	29.488.721,49
201010000	Personal	27.380.939,97
201020000	Bienes de Consumo	177.251,31
201030000	Servicios	1.930.530,21
201040000	Otros Gastos	0,00
202000000	RENTAS DE LA PROPIEDAD	0,00
203000000	PRESTACIONES DE LA SEGURIDAD SOCIAL	1.270.469.575,03
203010000	Prestaciones que brindan los Organ.de Prev. y Asistencia Social	1.270.469.575,03
204000000	TRANSFERENCIAS CORRIENTES	0,00
204010000	Al Sector Privado	0,00
204010800	Otros	0,00
204020000	Al Sector Público	0,00
204020400	Otros	0,00
204030000	Al Sector Externo	0,00
300000000	III. RESULTADO ECONOMICO (I-II)	201.673.343,91
400000000	IV. INGRESOS DE CAPITAL	0,00
500000000	V. GASTOS DE CAPITAL	1.032.053,07
501000000	INVERSION REAL DIRECTA	1.032.053,07
501010000	Maquinaria y Equipo	200.869,58
501020000	Construcciones	0,00
501030000	Bienes Preexistentes	0,00
501040000	Otros	831.183,49
502000000	TRANSFERENCIAS DE CAPITAL	0,00
503000000	INVERSION FINANCIERA	0,00

Fecha de Impresión: 27/01/17 09:23:45

RAMIREZ, CRISTINA

Página 1

C.P.S.P.T.F.

CVR

Rubén Alberto BAHNTE
Presidente
C.P.S.P.T.F.



ESQUEMA AHORRO - INVERSION - FINANCIAMIENTO

Provincia de Tierra del Fuego,
Antártida e Islas del Atlántico Sur
República Argentina

ORGANISMO: I.P.A.U.S.S. (Previsional)

ETAPA: Devengado

MES 7 DE 2016

TRIMESTRE 3

En Pesos

COD	CONCEPTO	IMPORTE
600000000	VI. INGRESOS TOTALES (I+IV)	1.501.631.640,43
700000000	VII. GASTOS TOTALES (II+V)	1.300.990.349,59
800000000	VIII. GASTOS PRIMARIOS (VII-Rentas de la Propiedad)	1.300.990.349,59
900000000	IX. RESULTADO FINANCIERO PREVIO A EROG. FIGUR.(VI-VII)	200.641.290,84
1000000000	X. CONTRIBUCIONES FIGURATIVAS	0,00
1100000000	XI. GASTOS FIGURATIVOS	4.421.209,80
1102000000	Gastos Figurativos de la Adm. Prov.p/ transacciones de capital	4.421.209,80
1102030000	Contribuciones a Inst. de la Seguridad Social	4.421.209,80
1200000000	XII. RESULTADO PRIMARIO (VI-VIII)	200.641.290,84
1300000000	XIII. RESULTADO FINANCIERO (IX+X-XI)	196.220.081,04
1400000000	XIV. FUENTES FINANCIERAS	133.207.693,33
1401000000	DISMINUCION DE LA INVERSION FINANCIERA	115.209.851,32
1401010000	Disminución de Disponibilidades	0,00
1401020000	Disminución de Inversiones Fcras. Temporarias	0,00
1401030000	Disminución de Adelantos a Prov. y Cont.	114.021,92
1401040000	Disminución de Otros Activos Financieros	115.095.829,40
1402000000	ENDEUDAMIENTO PUBLICO E INCREMENTO DE OTROS PASIVOS	17.997.842,01
1402040000	Incremento de la Deuda Flotante	6.854.792,93
1402050000	Incremento de Otros Pasivos	11.143.049,08
1500000000	XV. APLICACIONES FINANCIERAS	329.427.774,37
1501000000	INVERSION FINANCIERA	30.212.260,19
1501010000	Incremento de Disponibilidades	28.856.863,62
1501020000	Incremento de Inversiones Fcras. Temporarias	0,00
1501040000	Incremento de Adelantos a Prov. y Cont.	1.315.396,57
1501050000	Incremento de Otros Activos Financieros	40.000,00
1502000000	AMORTIZACION DE DEUDA Y DISMINUCION DE OTROS PASIVOS	298.380.431,29
1502040000	Disminucion de la Deuda Flotante	277.725.922,61
1502050000	Disminución de Otros Pasivos	20.654.508,68
1509000000	PENDIENTES DE CONCILIACION	835.082,89
1600000000	OTROS CONCEPTOS NO INFORMADOS	0,00

C.P.S.P.T.F.
CVR



Provincia de Tierra del Fuego,
Antártida e Islas del Atlántico Sur
República Argentina

PROVINCIA DE TIERRA DEL FUEGO

ESQUEMA AHORRO - INVERSION - FINANCIAMIENTO



ORGANISMO: I.P.A.U.S.S. (Previsional)
ETAPA: Pagado de Ejercicios Anteriores
MES 7 DE 2016
TRIMESTRE 3

En Pesos

COD	CONCEPTO	IMPORTE
100000000	I. INGRESOS CORRIENTES	0,00
200000000	II. GASTOS CORRIENTES	276.412.826,77
201000000	GASTOS DE CONSUMO	3.415.298,68
201010000	Personal	3.064.314,51
201020000	Bienes de Consumo	186.077,28
201030000	Servicios	164.906,89
202000000	RENTAS DE LA PROPIEDAD	0,00
203000000	PRESTACIONES DE LA SEGURIDAD SOCIAL	272.997.528,09
203010000	Prestaciones que brindan los Organ.de Prev. y Asistencia Social	272.997.528,09
204000000	TRANSFERENCIAS CORRIENTES	0,00
300000000	III. RESULTADO ECONOMICO (I-II)	-276.412.826,77
400000000	IV. INGRESOS DE CAPITAL	0,00
500000000	V. GASTOS DE CAPITAL	213.095,85
501000000	INVERSION REAL DIRECTA	213.095,85
501010000	Maquinaria y Equipo	213.095,85
501020000	Construcciones	0,00
502000000	TRANSFERENCIAS DE CAPITAL	0,00
503000000	INVERSION FINANCIERA	0,00
600000000	VI. INGRESOS TOTALES (I+IV)	0,00
700000000	VII. GASTOS TOTALES (II+V)	276.625.922,62
800000000	VIII. GASTOS PRIMARIOS (VII-Rentas de la Propiedad)	276.625.922,62
900000000	IX. RESULTADO FINANCIERO PREVIO A EROG. FIGUR.(VI-VII)	-276.625.922,62
1100000000	XI. GASTOS FIGURATIVOS	0,00
1200000000	XII. RESULTADO PRIMARIO (VI-VIII)	-276.625.922,62
1300000000	XIII. RESULTADO FINANCIERO (IX+X-XI)	-276.625.922,62
1400000000	XIV. FUENTES FINANCIERAS	0,00
1500000000	XV. APLICACIONES FINANCIERAS	1.100.000,00
1501000000	INVERSION FINANCIERA	1.100.000,00
1501020000	Incremento de Inversiones Fcras. Temporarias	1.100.000,00
1600000000	OTROS CONCEPTOS NO INFORMADOS	-277.725.922,62

C.P.S.P.T.F.
CR

Rubén Alberto BAHNTJE
Presidente
C.P.S.P.T.F.



Provincia de Tierra del Fuego,
Antártida e Islas del Atlántico Sur
República Argentina

PROVINCIA DE TIERRA DEL FUEGO

ESQUEMA AHORRO - INVERSION - FINANCIAMIENTO



ORGANISMO: I.P.A.U.S.S. (Previsional)

ETAPA: Pagado

MES 7 DE 2016

TRIMESTRE 3

En Pesos

COD	CONCEPTO	IMPORTE
10000000	I. INGRESOS CORRIENTES	1.501.631.640,43
10100000	TRIBUTARIOS	32.816.704,52
10101000	De Origen Provincial	29.595.077,69
10101010	Ingresos Brutos	29.595.077,69
101010102	Recaudación Local	29.595.077,69
101020000	De Origen Nacional	3.221.626,83
101021300	IVA - Ley Nº 23.966 Art. 5º Pto. 2	3.221.626,83
101040000	CONTRIBUCIONES A LA SEGURIDAD SOCIAL	1.460.788.465,79
101040100	Aportes y Retenciones que perciben Org. de Prev. y Asist. Soc.	1.460.788.465,79
102000000	NO TRIBUTARIOS	5.933.489,60
102010000	Recursos No Tributarios	0,00
102020000	Otros No Tributarios	5.933.489,60
103000000	VENTA DE BS. Y SERV. DE LA ADMIN. PUBLICA	0,00
104000000	RENTAS DE LA PROPIEDAD	2.092.980,52
104010000	Intereses por Préstamos	0,00
104020000	Intereses por Títulos y Valores	1.462.980,52
104030000	Intereses por Depósito	0,00
104050000	Arrendamiento de Tierras y Terrenos	630.000,00
105000000	TRANSFERENCIAS CORRIENTES	0,00
200000000	II. GASTOS CORRIENTES	1.293.103.897,15
201000000	GASTOS DE CONSUMO	25.258.113,37
201010000	Personal	23.403.526,28
201020000	Bienes de Consumo	168.235,22
201030000	Servicios	1.686.351,87
202000000	RENTAS DE LA PROPIEDAD	0,00
203000000	PRESTACIONES DE LA SEGURIDAD SOCIAL	1.267.845.783,78
203010000	Prestaciones que brindan los Organ.de Prev. y Asistencia Social	1.267.845.783,78
204000000	TRANSFERENCIAS CORRIENTES	0,00
204020000	Al Sector Público	0,00
204020400	Otros	0,00
300000000	III. RESULTADO ECONOMICO (I-II)	208.527.743,28
400000000	IV. INGRESOS DE CAPITAL	0,00
500000000	V. GASTOS DE CAPITAL	1.031.659,50
501000000	INVERSION REAL DIRECTA	1.031.659,50
501010000	Maquinaria y Equipo	200.476,01
501020000	Construcciones	0,00
501040000	Otros	831.183,49
502000000	TRANSFERENCIAS DE CAPITAL	0,00
503000000	INVERSION FINANCIERA	0,00
600000000	VI. INGRESOS TOTALES (I+IV)	1.501.631.640,43
700000000	VII. GASTOS TOTALES (II+V)	1.294.135.556,65
800000000	VIII. GASTOS PRIMARIOS (VII-Rentas de la Propiedad)	1.294.135.556,65
900000000	IX. RESULTADO FINANCIERO PREVIO A EROG. FIGUR.(VI-VII)	207.496.083,78
1000000000	X. CONTRIBUCIONES FIGURATIVAS	0,00

Fecha de Impresión: 27/01/17 09:24:23

RAMIREZ, CRISTINA

Página 1

C.P.S.P.T.F.
CVR

Rubén Alberto BAHNTJE
Presidente
C.P.S.P.T.F.



ESQUEMA AHORRO - INVERSION - FINANCIAMIENTO

Provincia de Tierra del Fuego,
Antártida e Islas del Atlántico Sur
República Argentina

ORGANISMO: I.P.A.U.S.S. (Previsional)
ETAPA: Pagado
MES 7 DE 2016
TRIMESTRE 3

En Pesos

COD	CONCEPTO	IMPORTE
110000000	XI. GASTOS FIGURATIVOS	4.421.209,80
110200000	Gastos Figurativos de la Adm. Prov./ transacciones de capital	4.421.209,80
1102030000	Contribuciones a Inst. de la Seguridad Social	4.421.209,80
1200000000	XII. RESULTADO PRIMARIO (VI-VIII)	207.496.083,78
1300000000	XIII. RESULTADO FINANCIERO (IX+X-XI)	203.074.873,98
1400000000	XIV. FUENTES FINANCIERAS	126.352.900,40
1401000000	DISMINUCION DE LA INVERSION FINANCIERA	115.209.851,32
1401010000	Disminución de Disponibilidades	0,00
1401020000	Disminución de Inversiones Fcras. Temporarias	0,00
1401030000	Disminución de Adelantos a Prov. y Cont.	114.021,92
1401040000	Disminución de Otros Activos Financieros	115.095.829,40
1402000000	ENDEUDAMIENTO PUBLICO E INCREMENTO DE OTROS PASIVOS	11.143.049,08
1402050000	Incremento de Otros Pasivos	11.143.049,08
1500000000	XV. APLICACIONES FINANCIERAS	51.701.851,76
1501000000	INVERSION FINANCIERA	30.212.260,19
1501010000	Incremento de Disponibilidades	28.856.863,62
1501020000	Incremento de Inversiones Fcras. Temporarias	0,00
1501040000	Incremento de Adelantos a Prov. y Cont.	1.315.396,57
1501050000	Incremento de Otros Activos Financieros	40.000,00
1502000000	AMORTIZACION DE DEUDA Y DISMINUCION DE OTROS PASIVOS	20.654.508,68
1502050000	Disminución de Otros Pasivos	20.654.508,68
1509000000	PENDIENTES DE CONCILIACION	835.082,89
1600000000	OTROS CONCEPTOS NO INFORMADOS	277.725.922,62

C.P.S.P.T.F.
CR



Provincia de Tierra del Fuego,
Antártida e Islas del Atlántico Sur.
República Argentina.

ADMINISTRACIÓN PROVINCIAL

EJECUCIÓN DE RECURSOS POR RUBRO

Organismo: I.P.A.U.S.S. (Previsional)

Mes: 7

Año: 2016

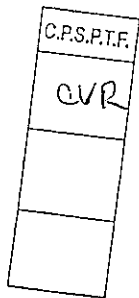


COD. RECURSO	RECURSOS	FORMULADO	AUMENTOS	DISMINUCIONES	DEFINITIVO	EJECUTADO	SALDO
10000000	RECURSOS	2.944.692.502,45	0,00	0,00	2.944.692.502,45	1.502.119.014,77	1.442.573.487,68
10100000	INGRESOS TRIBUTARIOS	7.282.769,54	0,00	0,00	7.282.769,54	32.816.704,52	-25.533.934,98
10102000	Sobre el Patrimonio	0,00	0,00	0,00	0,00	29.595.077,69	-29.595.077,69
10102010	Activos	0,00	0,00	0,00	0,00	29.595.077,69	-29.595.077,69
10103000	Sobre la Producción, el Consum	7.282.769,54	0,00	0,00	7.282.769,54	3.221.626,83	4.061.142,71
10103010	Valor Agregado	7.282.769,54	0,00	0,00	7.282.769,54	3.221.626,83	4.061.142,71
101030103	Valor Agregado Ley N° 23.9	0,00	0,00	0,00	0,00	0,00	0,00
10200000	INGRESOS NO TRIBUTARIOS	7.461.285,17	0,00	0,00	7.461.285,17	5.962.127,54	1.499.157,63
10209000	Otros Ingresos No Tributarios	7.461.285,17	0,00	0,00	7.461.285,17	5.962.127,54	1.499.157,63
102090900	Otros No Tributarios	7.461.285,17	0,00	0,00	7.461.285,17	5.962.127,54	1.499.157,63
10300000	CONTRIBUCIONES	2.920.758.367,77	0,00	0,00	2.920.758.367,77	1.461.247.202,19	1.459.511.165,58
103010000	Contribuciones al Servicio Previs	2.920.758.367,77	0,00	0,00	2.920.758.367,77	1.461.247.202,19	1.459.511.165,58
103010100	Aportes Personales	1.306.843.141,86	0,00	0,00	1.306.843.141,86	776.146.555,00	530.696.586,86
103010200	Contribuciones Patronales	1.613.915.225,91	0,00	0,00	1.613.915.225,91	685.100.647,19	928.814.578,72
103020000	Contribuciones a las Obras Soci	0,00	0,00	0,00	0,00	0,00	0,00
104000000	VENTA DE BS. Y SERV. DE LA AD	0,00	0,00	0,00	0,00	0,00	0,00
105000000	INGRESOS DE OPERACIÓN	0,00	0,00	0,00	0,00	0,00	0,00
106000000	RENTAS DE LA PROPIEDAD	9.190.079,97	0,00	0,00	9.190.079,97	2.092.980,52	7.097.099,45
106010000	Intereses por Prestamos	7.061.859,38	0,00	0,00	7.061.859,38	0,00	7.061.859,38
106010100	Intereses por Préstamos Inter	7.061.859,38	0,00	0,00	7.061.859,38	0,00	7.061.859,38
106020000	Intereses por Depósitos	0,00	0,00	0,00	0,00	698.325,30	-698.325,30
106020100	Intereses por Depósitos Intern	0,00	0,00	0,00	0,00	698.325,30	-698.325,30
106030000	Intereses por Títulos y Valores	1.048.220,59	0,00	0,00	1.048.220,59	764.655,22	283.565,37
106030100	Intereses por títulos y valores	1.048.220,59	0,00	0,00	1.048.220,59	764.655,22	283.565,37
106050000	Arrendamientos de Tierras y Ter	1.080.000,00	0,00	0,00	1.080.000,00	630.000,00	450.000,00
107000000	TRANSFERENCIAS CORRIENTES	0,00	0,00	0,00	0,00	0,00	0,00
200000000	RECURSOS DE CAPITAL	0,00	0,00	0,00	0,00	0,00	0,00
300000000	FUENTES FINANCIERAS	378.338.710,89	0,00	0,00	378.338.710,89	167.831.400,97	210.507.309,92
301000000	VENTA DE TITULOS Y VALORES	0,00	0,00	0,00	0,00	0,00	0,00
302000000	VENTA DE ACCIONES Y PARTIC	0,00	0,00	0,00	0,00	0,00	0,00

Fecha de Impresión: 27/01/17 09:24:39

RAMIREZ, CRISTINA

Página: 1



Rubén Alberto BAHNTJE
Presidente
C.P.S.P.T.F.



Provincia de Tierra del Fuego,
Antártida e Islas del Atlántico Sur,
República Argentina.

ADMINISTRACIÓN PROVINCIAL
EJECUCIÓN DE RECURSOS POR RUBRO

Organismo: I.P.A.U.S.S. (Previsional)

Mes: 7

Año: 2016

COD. RECURSO	RECURSOS	FORMULADO	AUMENTOS	DISMINUCIONES	DEFINITIVO	EJECUTADO	SALDO
303000000	RECUPERACION DE PRESTAMO	9.607.589,11	0,00	0,00	9.607.589,11	9.604.410,43	3.178,68
303010000	Del sector privado	9.607.589,11	0,00	0,00	9.607.589,11	9.604.410,43	3.178,68
303030000	Del Sector Publico Provincial	0,00	0,00	0,00	0,00	0,00	0,00
304000000	RECUPERACION DE PRESTAMO	154.590,62	0,00	0,00	154.590,62	90.177,85	64.412,77
304060000	De Instituciones publicas financie	154.590,62	0,00	0,00	154.590,62	90.177,85	64.412,77
305000000	DISMINUCIÓN DE OTROS ACTIV	368.576.531,16	0,00	0,00	368.576.531,16	158.136.812,69	210.439.718,47
305010000	Disminución de Disponibilidades	0,00	0,00	0,00	0,00	0,00	0,00
305020000	Disminución de Inversiones Fina	68.789.800,83	0,00	0,00	68.789.800,83	68.656.898,43	132.902,40
305020100	De Inversiones financieras tem	68.789.800,83	0,00	0,00	68.789.800,83	68.656.898,43	132.902,40
305030000	Disminución de Cuentas Comerc	0,00	0,00	0,00	0,00	0,00	0,00
305040000	Disminución de Otras Cuentas a	299.786.730,33	0,00	0,00	299.786.730,33	89.360.296,26	210.426.434,07
305040100	Otras cuentas a cobrar a corto	0,00	0,00	0,00	0,00	54.855.945,33	-54.855.945,33
305040200	Otras cuentas a cobrar a largo	299.786.730,33	0,00	0,00	299.786.730,33	34.504.350,93	265.282.379,40
305050000	Disminución de Documentos Ce	0,00	0,00	0,00	0,00	0,00	0,00
305060000	Disminución de Otros Document	0,00	0,00	0,00	0,00	0,00	0,00
305070000	Adelantos a Proveedores y Cont	0,00	0,00	0,00	0,00	119.618,00	-119.618,00
305070100	Adelantos a proveedores y co	0,00	0,00	0,00	0,00	119.618,00	-119.618,00
307000000	OBTENCIÓN DE PRESTAMOS	0,00	0,00	0,00	0,00	0,00	0,00
307050000	De Provincias y Municipalidades	0,00	0,00	0,00	0,00	0,00	0,00
307050100	De provincias y municipalidad	0,00	0,00	0,00	0,00	0,00	0,00
309000000	INCREMENTO DEL PATRIMONIO	0,00	0,00	0,00	0,00	0,00	0,00
401000000	CONTRIBUCIONES FIGURATIVAS	0,00	0,00	0,00	0,00	0,00	0,00
100000000	TOTALES	3.323.031.213,34	0,00	0,00	3.323.031.213,34	1.669.950.415,74	1.653.080.797,60

C.P.S.R.T.F.

CUR

Fecha de Impresión: 27/01/17 09:24:39

RAMIREZ, CRISTINA

Página: 2




Provincia de Tierra del Fuego,
Antártida e Islas del Atlántico Sur,
República Argentina.

ADMINISTRACIÓN PROVINCIAL

EJECUCIÓN DE GASTOS POR OBJETO A NIVEL DE PARCIAL

Organismo: I.P.A.U.S.S. (Provisional)

Mes: 7 Año: 2016



COD. GASTO	GASTOS	CRED ORIGINAL	AUMENTOS	DISMINUCIONES	CRED VIGENTE	COMPROMISO	DEVENGADO	MAND A PAGAR	PAGADO	NO EJECUTADO
10000	GASTOS EN PERSONAL	60.300.131,08	0,00	0,00	60.300.131,08	27.380.939,94	27.380.939,94	27.380.939,94	23.403.626,26	32.926.192,04
10100	Personal permanente	55.840.551,63	0,00	0,00	55.840.551,63	26.233.609,62	26.233.609,62	26.233.609,62	22.365.969,71	29.307.242,21
10101	Rebucciones del Cargo	48.094.476,38	0,00	0,00	48.094.476,38	21.390.523,36	21.390.523,36	21.390.523,36	16.262.204,63	26.703.953,00
10102	Rebucciones a personal directivo y de control	7.446.376,45	0,00	0,00	7.446.376,45	4.843.086,24	4.843.086,24	4.843.086,24	4.103.759,08	2.603.289,21
10200	Personal Temporario	3.323.653,69	0,00	0,00	3.323.653,69	458.404,80	458.404,80	458.404,80	418.390,72	2.865.246,09
10201	Rebucciones del cargo	3.323.653,69	0,00	0,00	3.323.653,69	458.404,80	458.404,80	458.404,80	418.390,72	2.865.246,09
10300	Servicios extraordinarios	513.866,80	0,00	0,00	513.866,80	59.015,76	59.015,76	59.015,76	55.353,76	454.861,04
10301	Rebucciones extraordinarias	513.866,80	0,00	0,00	513.866,80	59.015,76	59.015,76	59.015,76	55.353,76	454.861,04
10400	Asignaciones familiares	592.585,88	0,00	0,00	592.585,88	373.409,04	373.409,04	373.409,04	335.060,76	169.176,84
10401	Asignaciones familiares	592.585,88	0,00	0,00	592.585,88	373.409,04	373.409,04	373.409,04	335.060,76	169.176,84
10500	Asistencia social al personal	365.173,58	0,00	0,00	365.173,58	258.600,72	258.600,72	258.600,72	228.767,30	108.672,86
10501	Seguros de Riesgo del Trabajo	365.173,58	0,00	0,00	365.173,58	258.600,72	258.600,72	258.600,72	228.767,30	108.672,86
10600	Beneficios y compensaciones	0,00	0,00	0,00	0,00	0,00	0,00	0,00	0,00	0,00
20000	BIENES DE CONSUMO	1.375.192,37	0,00	0,00	1.375.192,37	238.145,40	177.251,28	188.235,20	188.235,20	1.197.941,09
20100	Productos alimenticios, agropecuarios y forestales	108.860,00	0,00	0,00	108.860,00	8.204,76	8.204,76	5.583,26	5.583,26	98.656,30
20101	Alimentos para personas	108.860,00	0,00	0,00	108.860,00	8.204,76	8.204,76	5.583,26	5.583,26	98.656,30
20200	Textiles y vestuario	85.600,00	0,00	0,00	85.600,00	1.335,87	617,00	617,00	617,00	84.983,00
20202	Prendas de vestir	85.600,00	0,00	0,00	85.600,00	1.335,87	617,00	617,00	617,00	84.983,00
20300	Productos de papel, cartón e impresos	218.236,54	0,00	0,00	218.236,54	69.775,46	69.535,77	65.057,77	65.057,77	148.700,77
20301	Papel de escritorio y cartón	218.236,54	0,00	0,00	218.236,54	69.775,46	69.535,77	65.057,77	65.057,77	148.700,77
20400	Productos de cuero y caucho	12.840,00	0,00	0,00	12.840,00	1.443,21	1.443,21	1.443,21	1.443,21	11.396,79
20404	Cubiertas y cámaras de aire	12.840,00	0,00	0,00	12.840,00	1.443,21	1.443,21	1.443,21	1.443,21	11.396,79
20500	Productos químicos, combustibles y lubricantes	304.703,99	0,00	0,00	304.703,99	34.446,73	32.905,36	32.019,16	32.019,16	271.798,63
20502	Productos farmacéuticos y medicinales	304.703,99	0,00	0,00	304.703,99	34.446,73	32.905,36	32.019,16	32.019,16	271.798,63
20600	Productos de minerales no metálicos	8.239,98	0,00	0,00	8.239,98	826,37	826,37	64,06	64,06	7.414,61
20602	Productos de vidrio	8.239,98	0,00	0,00	8.239,98	826,37	826,37	64,06	64,06	7.414,61
20700	Productos metálicos	93.799,95	0,00	0,00	93.799,95	641,65	641,65	615,97	615,97	93.155,30
20704	Estructuras metálicas acabadas	93.799,95	0,00	0,00	93.799,95	641,65	641,65	615,97	615,97	93.155,30
20800	Minerales	0,00	0,00	0,00	0,00	0,00	0,00	0,00	0,00	0,00
20900	Otros bienes de consumo	544.914,85	0,00	0,00	544.914,85	121.473,36	63.076,16	61.733,67	61.733,67	461.636,89
20901	Elementos de limpieza	544.914,85	0,00	0,00	544.914,85	121.473,36	63.076,16	61.733,67	61.733,67	461.636,89

Fecha de Impresión: 27/01/17 09:24:52 RAMIREZ, CRISTINA

Página: 1

C.P.S.P.T.F.
CUR

Rubén Alberto DAHNT JE
Presidente
C.P.S.P.T.F.



COD. GASTO	GASTOS	CRED ORIGINAL	AUMENTOS	DISMINUCIONES	CRED VIGENTE	COMPROMISO	DEVENGADO	MAND A PAGAR	PAGADO	NO EJECUTADO
30000	SERVICIOS NO PERSONALES	11.604.768,84	0,00	0,00	11.604.768,84	2.723.594,42	1.030.530,14	1.739.278,91	1.086.351,82	9.674.236,70
30100	Servicios básicos	955.464,27	0,00	0,00	955.464,27	164.420,50	163.437,97	163.437,97	163.437,97	792.028,30
30101	Energía eléctrica	955.464,27	0,00	0,00	955.464,27	164.420,50	163.437,97	163.437,97	163.437,97	792.028,30
30200	Alquileres y derechos	762.734,82	0,00	0,00	762.734,82	221.052,02	183.086,42	180.187,32	171.821,32	589.846,40
30201	Alquileres de edificios y locales	762.734,82	0,00	0,00	762.734,82	221.052,02	183.086,42	180.187,32	171.821,32	589.846,40
30300	Mantenimiento, reparación y limpieza	6.532.878,82	0,00	0,00	6.532.878,82	1.267.110,88	601.057,33	671.786,85	671.786,85	4.841.821,49
30301	Mantenimiento y reparación de edificios y locales	6.532.878,82	0,00	0,00	6.532.878,82	1.267.110,88	601.057,33	671.786,85	671.786,85	4.841.821,49
30400	Servicios técnicos y profesionales	917.858,77	0,00	0,00	917.858,77	151.816,87	82.302,07	65.457,07	62.617,07	835.858,70
30401	Estudios, investigaciones y proyectos de factibilidad	917.858,77	0,00	0,00	917.858,77	151.816,87	82.302,07	65.457,07	62.617,07	835.858,70
30500	Servicios comerciales y financieros	295.337,73	0,00	0,00	295.337,73	78.640,64	57.095,12	57.423,05	28.855,40	237.342,01
30501	Transporte	295.337,73	0,00	0,00	295.337,73	78.640,64	57.095,12	57.423,05	28.855,40	237.342,01
30600	Publicidad y propaganda	77.690,00	0,00	0,00	77.690,00	7.091,74	7.091,74	4.883,20	4.883,20	70.804,28
30700	Pasajes y viáticos	288.561,40	0,00	0,00	288.561,40	61.961,76	58.197,23	58.197,23	55.023,79	228.384,17
30701	Pasajes	288.561,40	0,00	0,00	288.561,40	61.961,76	58.197,23	58.197,23	55.023,79	228.384,17
30800	Impuestos, derechos y tasas	2.238.973,32	0,00	0,00	2.238.973,32	738.574,50	646.574,50	497.140,40	497.140,40	1.592.398,82
30802	Impuestos directos	2.238.973,32	0,00	0,00	2.238.973,32	738.574,50	646.574,50	497.140,40	497.140,40	1.592.398,82
30900	Otros Servicios	547.053,71	0,00	0,00	547.053,71	43.116,42	40.785,76	40.785,76	40.785,76	606.277,95
30901	Servicios de ceremonial	547.053,71	0,00	0,00	547.053,71	43.116,42	40.785,76	40.785,76	40.785,76	606.277,95
40000	BIENES DE USO	3.467.952,10	0,00	0,00	3.467.952,10	2.318.699,34	1.032.053,06	1.031.659,50	1.031.659,50	2.435.899,04
40100	Bienes Preexistentes	0,00	0,00	0,00	0,00	0,00	0,00	0,00	0,00	0,00
40200	Construcciones	0,00	0,00	0,00	0,00	0,00	0,00	0,00	0,00	0,00
40300	Maquinaria y equipo	634.806,10	0,00	0,00	634.806,10	244.048,35	200.869,57	200.476,01	200.476,01	433.838,53
40302	Equipo de transporte, tracción y elevación	634.806,10	0,00	0,00	634.806,10	244.048,35	200.869,57	200.476,01	200.476,01	433.838,53
40500	Libros, revistas y otros elementos coleccionables	8.346,00	0,00	0,00	8.346,00	0,00	0,00	0,00	0,00	8.346,00
40800	Activos Intangibles	2.824.800,00	0,00	0,00	2.824.800,00	2.072.650,99	831.183,49	831.183,49	831.183,49	1.003.616,51
40801	Programas de computación	2.824.800,00	0,00	0,00	2.824.800,00	2.072.650,99	831.183,49	831.183,49	831.183,49	1.003.616,51
50000	TRANSFERENCIAS	3.162.945.488,13	0,00	0,00	3.162.945.488,13	1.488.835.435,27	1.270.469.575,03	1.270.469.575,03	1.267.845.783,78	1.892.475.913,10
50100	Transferencias al Sector Privado p/ financiar Gastos Corrientes	3.162.434.775,57	0,00	0,00	3.162.434.775,57	1.488.835.435,27	1.270.469.575,03	1.270.469.575,03	1.267.845.783,78	1.891.965.200,54
50101	Jubilaciones	2.907.918.230,57	0,00	0,00	2.907.918.230,57	1.368.130.169,39	1.165.669.020,97	1.165.669.020,97	1.163.045.220,72	1.742.240.200,60
50102	Pensiones	254.516.545,00	0,00	0,00	254.516.545,00	122.505.265,91	104.800.554,06	104.800.554,06	104.800.554,06	149.715.990,94
50700	Transferencias a Inst. Prov y Munic. para financiar Gastos Corrientes	510.712,56	0,00	0,00	510.712,56	0,00	0,00	0,00	0,00	510.712,56

C.P.S.P.T.F.
CVR



Provincia de Tierra del Fuego,
Antártida e Islas del Atlántico Sur,
República Argentina,

ADMINISTRACIÓN PROVINCIAL

EJECUCIÓN DE GASTOS POR OBJETO A NIVEL DE PARCIAL

Organismo: I.P.A.U.S.S. (Prevalelonet)

Mes: 7 Año: 2016



COD. GASTO	GASTOS	CRED ORIGINAL	AUMENTOS	DISMINUCIONES	CRED VIGENTE	COMPROMISO	DEVENGADO	MAND A PAGAR	PAGADO	NO EJECUTADO
50706	Transf. a gobiernos municipales	510.712,66	0,00	0,00	510.712,66	0,00	0,00	0,00	0,00	510.712,66
60000	ACTIVOS FINANCIEROS	83.331.679,84	0,00	0,00	83.331.679,84	60.000,00	40.000,00	40.000,00	40.000,00	83.291.679,84
60100	Aportes de capital	0,00	0,00	0,00	0,00	0,00	0,00	0,00	0,00	0,00
60200	Préstamos a corto plazo	83.331.679,84	0,00	0,00	83.331.679,84	60.000,00	40.000,00	40.000,00	40.000,00	83.291.679,84
60201	Préstamos a corto plazo al sector privado	83.331.679,84	0,00	0,00	83.331.679,84	60.000,00	40.000,00	40.000,00	40.000,00	83.291.679,84
60300	Préstamos a largo plazo	0,00	0,00	0,00	0,00	0,00	0,00	0,00	0,00	0,00
60400	Títulos y valores	0,00	0,00	0,00	0,00	0,00	0,00	0,00	0,00	0,00
60500	Incremento de disponibilidades	0,00	0,00	0,00	0,00	0,00	0,00	0,00	0,00	0,00
60600	Incremento de cuentas a cobrar	0,00	0,00	0,00	0,00	0,00	0,00	0,00	0,00	0,00
60700	Incremento de documentos a cobrar	0,00	0,00	0,00	0,00	0,00	0,00	0,00	0,00	0,00
60800	Incremento de activos diferidos y adelantos a proveedores y contratista	0,00	0,00	0,00	0,00	0,00	0,00	0,00	0,00	0,00
70000	SERVICIO DE LA DEUDA Y DISMINUCIÓN DE OTROS PASIVOS	0,00	0,00	0,00	0,00	0,00	0,00	0,00	0,00	0,00
80000	OTROS GASTOS	0,00	0,00	0,00	0,00	0,00	0,00	0,00	0,00	0,00
90000	GASTOS FIGURATIVOS	0,00	0,00	0,00	0,00	0,00	0,00	0,00	0,00	0,00
990000	TOTAL DE GASTOS	3.323.031.213,26	0,00	0,00	3.323.031.213,26	1.621.354.814,37	1.301.030.340,46	1.300.829.688,58	1.294.175.559,55	2.022.000.803,81

C.P.S.P.T.F.
CVR

Rubén Alberto BAHNTJE
Presidente
C.P.S.P.T.F.



TOTALES POR FINANCIAMIENTO

COD. GASTO	GASTOS	CRED ORIGINAL	AUMENTOS	DISMINUCIONES	CRED VIGENTE	COMPROMISO	DEVENGADO	MAND A PAGAR	PAGADO	NO EJECUTADO
10000	GASTOS EN PERSONAL	60.306.131,98	0,00	0,00	60.306.131,98	27.380.939,64	27.380.939,64	27.380.939,64	20.403.520,25	32.925.192,04
990000	001002001001 Recursos Propios	60.306.131,98	0,00	0,00	60.306.131,98	27.380.939,64	27.380.939,64	27.380.939,64	20.403.520,25	32.925.192,04
20000	BIENES DE CONSUMO	1.375.192,37	0,00	0,00	1.375.192,37	238.145,40	177.251,28	168.235,20	168.235,20	1.197.941,09
990000	001002001001 Recursos Propios	1.375.192,37	0,00	0,00	1.375.192,37	238.145,40	177.251,28	168.235,20	168.235,20	1.197.941,09
30000	SERVICIOS NO PERSONALES	11.604.768,84	0,00	0,00	11.604.768,84	2.723.594,42	1.930.530,14	1.738.278,81	1.886.351,82	9.874.238,70
990000	001002001001 Recursos Propios	11.604.768,84	0,00	0,00	11.604.768,84	2.723.594,42	1.930.530,14	1.738.278,81	1.886.351,82	9.874.238,70
40000	BIENES DE USO	3.487.952,10	0,00	0,00	3.487.952,10	2.318.699,34	1.032.053,09	1.031.659,50	1.031.659,50	2.456.292,60
990000	001002001001 Recursos Propios	3.487.952,10	0,00	0,00	3.487.952,10	2.318.699,34	1.032.053,09	1.031.659,50	1.031.659,50	2.456.292,60
50000	TRANSFERENCIAS	3.182.945.488,13	0,00	0,00	3.182.945.488,13	1.488.635.435,27	1.270.469.575,03	1.270.469.575,03	1.267.846.783,78	1.892.475.813,10
990000	001002001001 Recursos Propios	3.182.945.488,13	0,00	0,00	3.182.945.488,13	1.488.635.435,27	1.270.469.575,03	1.270.469.575,03	1.267.846.783,78	1.892.475.813,10
60000	ACTIVOS FINANCIEROS	83.331.670,84	0,00	0,00	83.331.670,84	60.000,00	40.000,00	40.000,00	40.000,00	83.291.670,84
990000	001002001001 Recursos Propios	83.331.670,84	0,00	0,00	83.331.670,84	60.000,00	40.000,00	40.000,00	40.000,00	83.291.670,84
990000	TOTAL	3.323.031.213,26	0,00	0,00	3.323.031.213,26	1.621.354.814,37	1.301.030.340,45	1.300.828.688,58	1.294.176.558,55	2.022.000.853,81

C.R.S.P.T.F.

CVR



Provincia de Tierra del Fuego,
Antártida e Islas del Atlántico Sur.
República Argentina.

ADMINISTRACIÓN PROVINCIAL

EVOLUCIÓN DE LA DEUDA PÚBLICA



MES 7 DE 2016

UNIDAD ORGANIZATIVA: I.P.A.U.S.S. (Previsional)

ETAPA: Ninguno

CÓDIGO	CONCEPTO	STOCK al Inicio Ejercicio	INCREMENTOS			DISMINUCIONES			STOCK a Fin de Mes
			PRESUPUEST	NO PRESUPUEST	TOTAL	PRESUPUEST	NO PRESUPUEST	TOTAL	
10000000000	GOBIERNO NACIONAL	0,00	0,00	0,00	0,00	0,00	0,00	0,00	0,00
20000000000	PRESTAMOS DEL SECTOR	0,00	0,00	0,00	0,00	0,00	0,00	0,00	0,00
30000000000	PRESTAMOS DEL SECTOR	0,00	0,00	0,00	0,00	0,00	0,00	0,00	0,00
40000000000	TÍTULOS PÚBLICOS	0,00	0,00	0,00	0,00	0,00	0,00	0,00	0,00
50000000000	OTROS PASIVOS	282.477.313,4	6.854.792,93	-931.650,12	5.923.142,8	0,00	277.725.922,62	277.725.922,62	10.674.533,61
50100000000	DEUDA CONSOLIDADA	0,00	0,00	0,00	0,00	0,00	0,00	0,00	0,00
50200000000	DEUDA FLOTANTE	282.477.313,4	6.854.792,93	-931.650,12	5.923.142,8	0,00	277.725.922,62	277.725.922,62	10.674.533,61
50201000000	Personal	3.429.596,19	3.977.413,69	0,00	3.977.413,6	0,00	3.064.314,51	3.064.314,51	4.342.695,37
50202000000	Bienes de Consumo	19.648,83	9.016,09	219.645,25	228.661,34	0,00	186.077,28	186.077,28	62.232,99
50203000000	Servicios no Personales	204.085,95	244.178,33	0,00	244.178,33	0,00	164.906,89	164.906,89	283.357,39
50204000000	Bienes de Uso	208.419,19	393,57	4.676,66	5.070,23	0,00	213.095,85	213.095,85	393,57
50204010000	Construcciones	208.419,19	393,57	4.676,66	5.070,23	0,00	213.095,85	213.095,85	393,57
50204090000	Otros Bs de Uso	0,00	0,00	0,00	0,00	0,00	0,00	0,00	0,00
50205000000	Transferencias	277.510.896,6	2.623.791,25	-1.182.222,87	1.461.568,3	0,00	272.997.528,09	272.997.528,09	5.974.936,93
50206000000	Otros Gastos	1.104.666,52	0,00	6.250,84	6.250,84	0,00	1.100.000,00	1.100.000,00	10.917,36
50207000000	Gastos Figurativos	0,00	0,00	0,00	0,00	0,00	0,00	0,00	0,00
50300000000	OTRAS DEUDAS	0,00	0,00	0,00	0,00	0,00	0,00	0,00	0,00
60000000000	AVALES Y GARANTÍAS	0,00	0,00	0,00	0,00	0,00	0,00	0,00	0,00
80000000000	TOTAL	282.477.313,4	6.854.792,93	-931.650,12	5.923.142,8	0,00	277.725.922,62	277.725.922,62	10.674.533,61

OBSERVACIONES

C.P.S.P.T.F.
CVR

Rubén Alberto BAHNTJE
Presidente




PROVINCIA DE TIERRA DEL FUEGO

CUENTAS BANCARIAS

MES 7 DE 2016


Provincia de Tierra del Fuego,
Antártida e Islas del Atlántico Sur



PLANILLA EN ETAPA: Ninguno
UNIDAD ORGANIZATIVA: 131 I.P.A.U.S.S. (Previsional)

Nº Cuenta	Tipo de Cuenta	Moneda	Banco	Saldo Libro Banco	Saldo Extracto	Firmantes	Instrumento Legal	Fondo Tipo
0002	Plazo Fijo	Peso	Bco. Nación	0,00	0,00			Recursos de Afectación
0010	Cuenta Especial	Peso	Bco. Nación	403.223,90	403.223,90			Recursos de Afectación
10711045/4	Cuenta Corriente	Peso	Bco. Tierra del Fuego	548.763,76	628.363,76			Fondos Permanentes
10711046/1	Cuenta Corriente	Peso	Bco. Tierra del Fuego	17.793,20	17.793,20			Fondos Permanentes
10711064/5	Cuenta Corriente	Peso	Bco. Tierra del Fuego	382.987,51	430.987,61			Fondos Permanentes
10711066/9	Cuenta Corriente	Peso	Bco. Tierra del Fuego	87.614,09	87.614,09			Recursos de Afectación
1710465/4	Cuenta Corriente	Peso	Bco. Tierra del Fuego	99.779,00	104.576,61			Recursos de Afectación
1710466/1	Cuenta Corriente	Peso	Bco. Tierra del Fuego	77.072,27	81.446,99			Fondos Permanentes
1710469/2	Cuenta Corriente	Peso	Bco. Tierra del Fuego	2.015.055,80	2.015.055,80			Recursos de Afectación
1710470/8	Cuenta Corriente	Peso	Bco. Tierra del Fuego	103.286.902,28	103.284.815,92			Libre disponibilidad
1710471/5	Cuenta Corriente	Peso	Bco. Tierra del Fuego	627.271,01	627.271,01			Recursos de Afectación
1710485/2	Cuenta Corriente	Peso	Bco. Tierra del Fuego	90.775,27	90.775,27			Fondos Permanentes
1710597/8	Cuenta Corriente	Peso	Bco. Tierra del Fuego	18.094.431,35	18.066.425,50			Libre disponibilidad
1710598/5	Cuenta Corriente	Peso	Bco. Tierra del Fuego	33.552.218,48	33.552.190,48			Libre disponibilidad
1710700/4	Cuenta Corriente	Peso	Bco. Tierra del Fuego	91.588,71	286.952,10			Fondos Permanentes
1710728/8	Cuenta Corriente	Peso	Bco. Tierra del Fuego	85.651,99	85.651,99			Libre disponibilidad
21200000256901	Cuenta Corriente	Peso	Bco. Tierra del Fuego	443.160,00	443.160,00			Recursos de Afectación
21200000256910	Cuenta Corriente	Peso	Bco. Tierra del Fuego	2.007.963,93	2.007.963,93			Recursos de Afectación
21200000256938	Cuenta Corriente	Peso	Bco. Tierra del Fuego	41.593,63	41.593,63			Recursos de Afectación
213011974/6	Cuenta Corriente	Peso	Bco. Nación	28.329,42	28.329,42			Fondos Permanentes
3710123/1	Cuenta Corriente	Peso	Bco. Tierra del Fuego	38.046,92	38.046,92			Fondos Permanentes
3710125/5	Cuenta Corriente	Peso	Bco. Tierra del Fuego	0,00	200,00			Fondos Permanentes
3710176/7	Cuenta Corriente	Peso	Bco. Tierra del Fuego	53.449,25	62.146,54			Fondos Permanentes
53500117/8	Cuenta Corriente	Peso	Bco. Nación	6.483.982,37	6.474.150,37			Libre disponibilidad
535118249/2	Cuenta Corriente	Peso	Bco. Nación	238,00	0,00			Recursos de Afectación

TOTALES:								
Por Banco								



Rubén Alberto BAHNTJE
Presidente
C.P.S.P.T.F.



PROVINCIA DE TIERRA DEL FUEGO

Provincia de Tierra del Fuego,
Antártida e Islas del Atlántico Sur

CUENTAS BANCARIAS

MES 7 DE 2016

PLANILLA EN ETAPA: Ninguno

UNIDAD ORGANIZATIVA: 131 I.P.A.U.S.S. (Previsional)

	Moneda	Saldo Libro Banco	Saldo Extracto
Bco. Nación	Peso	6.915.773,69	6.905.703,69
	Dólar	0,00	0,00

	Moneda	Saldo Libro Banco	Saldo Extracto
Bco. Tierra del Fuego	Peso	161.641.098,45	161.653.031,35
	Dólar	0,00	0,00

Por Tipo de Cuenta

	Moneda	Saldo Libro Banco	Saldo Extracto
Cuenta Corriente	Peso	168.153.848,24	168.355.511,14
	Dólar	0,00	0,00

	Moneda	Saldo Libro Banco	Saldo Extracto
Cuenta Especial	Peso	403.223,90	403.223,90
	Dólar	0,00	0,00

	Moneda	Saldo Libro Banco	Saldo Extracto
Plazo Fijo	Peso	0,00	0,00
	Dólar	0,00	0,00

Totales Generales

TOTALES GENERALES	Moneda	Saldo Libro Banco	Saldo Extracto
	Peso	168.556.872,14	168.758.735,04
	Dólar	0,00	0,00

OBSERVACIONES

Número: 1 Usuario: CRISTINA Fecha: 06/12/16 08:39

Se incluye sistema previsional y asistencial.

C.P.S.P.T.F.
evr



Provincia de Tierra del Fuego,
Antártida e Islas del Atlántico Sur
República Argentina

PROVINCIA DE TIERRA DEL FUEGO

NOMINA DE PERSONAL



ORGANISMO: I.P.A.U.S.S. (Previsional)
ETAPA: Ninguno
MES 7 DE 2016

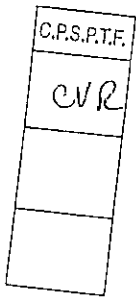
En Pesos

COD	ESCALAFONES	APORTES PATRONALES (a)	REMUNERACIONES (b)	ADICIONALES (c)	SUB TOTAL (a+b+c)(d)	ASIGNACIONES FAMILIARES (e)	TOTAL (f=d+e)	APORTES PERSONALES (g)	SUELDO LÍQUIDO (f-a-g)
10	Autoridades Superiores	130.841,27	569.010,69	0,00	699.851,96	451,75	700.303,71	91.041,71	478.420,73
11	Otros - Escalafones Propios	578.063,21	2.567.794,47	4.093,70	3.149.951,38	37.726,94	3.187.678,32	411.323,68	2.198.291,4
12	SUBTOTAL I	708.904,48	3.136.805,16	4.093,70	3.849.803,34	38.178,69	3.887.982,03	502.365,39	2.676.712,1
17	SUBTOTAL (sin S.A.C.)	708.904,48	3.136.805,16	4.093,70	3.849.803,34	38.178,69	3.887.982,03	502.365,39	2.676.712,1
18	SAC - Autoridades Superiores	0,00	0,00	0,00	0,00	0,00	0,00	0,00	0,00
19	SAC - Resto	-256,49	-1.115,17	0,00	-1.371,66	0,00	-1.371,66	0,00	-1.115,17
20	SUBTOTAL (incluido el SAC)	708.647,99	3.135.689,99	4.093,70	3.848.431,68	38.178,69	3.886.610,37	502.365,39	2.675.596,9
22	Retroactivos	0,00	0,00	0,00	0,00	0,00	0,00	0,00	0,00
23	Retroactivo - Autoridades Superiores	0,00	0,00	0,00	0,00	0,00	0,00	0,00	0,00
30	TOTAL	708.647,99	3.135.689,99	4.093,70	3.848.431,68	38.178,69	3.886.610,37	502.365,39	2.675.596,9

OBSERVACIONES

Número: 1 Usuario: CRISTINA Fecha: 20/12/16 10:29

Número de personas - Autoridades superiores: 10, Número de personas - resto de categorías: 64



Rubén Alberto BAHINTJE
Presidente
C.P.S.P.T.F.

ORGANISMO: I.P.A.U.B.S. (Provisional)
ETAPA: Devengado
MES 7 DE 2016
TRIMESTRE 3

CÓDIGO	CONCEPTO	TOTAL GENERAL (A+B+C+D)	GASTOS CORRIENTES								GASTOS DE CAPITAL						APLICACIONES						
			GASTOS DE CONSUMO				PENSIONES DE LA VEJEZ	PRESTAC. SEC. SOCIAL	TRANSFERENCIAS	OTROS	TOTAL (E)	BIENES DE USO				TRANSFERENCIAS	INVERSION FIDELIA	TOTAL (H)	ACTIVOS FINANCIEROS	SERVICIOS DE LA DEUDA			
			TOTAL (A)	GASTOS EN PERSONAL	BIENES DE CONSUMO	SERVICIOS NO PERSONALES						CONSTRUCCIONES	BIENES FIN. EXISTENTES	ADQUISICION Y EQUIPOS	OTROS								
20000000	SALARIO TRABAJO DEPENDIENTE	0,00	0,00	0,00	0,00	0,00	0,00	0,00	0,00	0,00	0,00	0,00	0,00	0,00	0,00	0,00	0,00	0,00	0,00	0,00	0,00	0,00	
20000000	ALIMENTOS DE TRABAJO	0,00	0,00	0,00	0,00	0,00	0,00	0,00	0,00	0,00	0,00	0,00	0,00	0,00	0,00	0,00	0,00	0,00	0,00	0,00	0,00	0,00	0,00
20000000	ALIMENTOS SOCIALES	1.574.754.272,26	1.299.953.293,82	37.340.830,87	177.231,51	1.830.436,21	0,00	1.270.449.575,82	0,00	0,00	1.822.043,97	0,00	0,00	200.840,34	821.142,49	0,00	0,00	0,00	0,00	0,00	277.746.922,81	40.000,00	277.726.922,81
20000000	Alquileres	0,00	0,00	0,00	0,00	0,00	0,00	0,00	0,00	0,00	0,00	0,00	0,00	0,00	0,00	0,00	0,00	0,00	0,00	0,00	0,00	0,00	0,00
20000000	Alquileres Económicos	0,00	0,00	0,00	0,00	0,00	0,00	0,00	0,00	0,00	0,00	0,00	0,00	0,00	0,00	0,00	0,00	0,00	0,00	0,00	0,00	0,00	0,00
20000000	RENTA MUNICIPAL	0,00	0,00	0,00	0,00	0,00	0,00	0,00	0,00	0,00	0,00	0,00	0,00	0,00	0,00	0,00	0,00	0,00	0,00	0,00	0,00	0,00	0,00
40000000	TOTAL	1.574.754.272,26	1.299.953.293,82	37.340.830,87	177.231,51	1.830.436,21	0,00	1.270.449.575,82	0,00	0,00	1.822.043,97	0,00	0,00	200.840,34	821.142,49	0,00	0,00	0,00	0,00	0,00	277.746.922,81	40.000,00	277.726.922,81

C.P.S.P.T.F.
CML

Rubén Alberto BAFNTJE
Presidente
C.P.S.P.T.F.

ORGANISMO: LP.A.U.S.S. (Provisional)

 ETAPA: Presupuesto

 MES 7 DE 2016

 TRIMESTRE 3


CÓDIGO	CONCEPTO	TOTAL GENERAL (M\$)	GASTOS CORRIENTES										GASTOS DE CAPITAL					APLICACIONES FINANCIERAS													
			GASTOS DE CONSUMO				VENTAS DE LA PROPIEDAD	PRESTADO SOC. SOCIAL	TRANSFERENCIAS	OTROS	TOTAL (M)	BIENES DE USO				TRANSFERENCIAS	INVERSIÓN EXTERNA	TOTAL (M)	ACTIVOS FINANCIEROS	SERVICIOS DE LA DEUDA											
			TOTAL (M)	GASTOS EN PERSONAL	BIENES DE CONSUMO	SERVICIOS NO PERSONALES						CONSTRUCCIONES	BIENES PRE-EXISTENTES	MADRIDANÍA Y EQUIPOS	OTROS																
10000000	ATENCIÓN AL CLIENTE (SERVIDORAS)	0.00	0.00	0.00	0.00	0.00	0.00	0.00	0.00	0.00	0.00	0.00	0.00	0.00	0.00	0.00	0.00	0.00	0.00	0.00	0.00	0.00	0.00	0.00	0.00	0.00	0.00	0.00	0.00		
20000000	SERVICIOS DE INFORMACIÓN	0.00	0.00	0.00	0.00	0.00	0.00	0.00	0.00	0.00	0.00	0.00	0.00	0.00	0.00	0.00	0.00	0.00	0.00	0.00	0.00	0.00	0.00	0.00	0.00	0.00	0.00	0.00	0.00	0.00	0.00
30000000	SERVICIOS SOCIALES	1 231 561 479.26	1 231 561 479.26	21 403 828.26	143 230.23	1 484 361.87	0.00	1 287 845 733.74	0.00	0.00	0.00	1 071 833.36	0.00	0.00	200 416.61	431 183.68	0.00	0.00	0.00	0.00	277 746 922.61	46 900.00	0.00	277 793 822.61	46 900.00	0.00	277 746 922.61	46 900.00	0.00	277 793 822.61	
40000000	Servicios de Salud	1 971 981 479.26	1 971 981 479.26	21 403 828.26	144 230.23	1 484 361.87	0.00	1 287 845 733.74	0.00	0.00	0.00	1 071 833.36	0.00	0.00	200 416.61	431 183.68	0.00	0.00	0.00	0.00	277 746 922.61	46 900.00	0.00	277 793 822.61	46 900.00	0.00	277 746 922.61	46 900.00	0.00	277 793 822.61	
50000000	SERVICIOS EDUCACIONALES	0.00	0.00	0.00	0.00	0.00	0.00	0.00	0.00	0.00	0.00	0.00	0.00	0.00	0.00	0.00	0.00	0.00	0.00	0.00	0.00	0.00	0.00	0.00	0.00	0.00	0.00	0.00	0.00	0.00	0.00
60000000	SERVICIOS PÚBLICOS	0.00	0.00	0.00	0.00	0.00	0.00	0.00	0.00	0.00	0.00	0.00	0.00	0.00	0.00	0.00	0.00	0.00	0.00	0.00	0.00	0.00	0.00	0.00	0.00	0.00	0.00	0.00	0.00	0.00	0.00
90000000	TOTAL	1 971 981 479.26	1 971 981 479.26	21 403 828.26	144 230.23	1 484 361.87	0.00	1 287 845 733.74	0.00	0.00	0.00	1 071 833.36	0.00	0.00	200 416.61	431 183.68	0.00	0.00	0.00	0.00	277 746 922.61	46 900.00	0.00	277 793 822.61	46 900.00	0.00	277 746 922.61	46 900.00	0.00	277 793 822.61	

Fecha de Impresión: 27/07/16 09:24:14

 Usuario: C.P.S.P.T.F.

C.P.S.P.T.F.

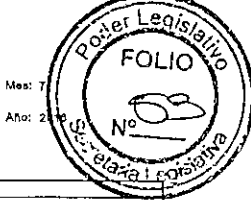
 CVR



 Rubén Alberto BAHNTJE

 Presidente

 C.P.S.P.T.F.



CÓDIGO	DESCRIPCIÓN	S/LEY PRESUP. APROBADA		S/ MODIFIC. PRESUP.		S/ EJECUCIÓN PRESUPUESTARIA					COSTO SALARIAL		
		CARGOS APROBADOS	CRÉDITO APROBADO	AJUDISM	VIGENTE	CANTIDAD DE CARGOS			VACANTE	CANTIDAD OCUPADA		PERMANENTE	TEMPORARIA
						PERMANENTE	TEMPORARIA	TOTAL		PERMANENTE	TEMPORARIA		
1000000000	ENCUADRAMIENTO GENERAL	293	259.953.022,83	110	403	285	12	277	128		94.815.785,74	3.321.442,98	
1010000000	AUTORIDADES SUPERIORES	6	6.708.805,32	0	6	6	0	6	0	0	4.607.724,70	0,00	
1010300000	Director	7	7.374.207,10	0	7	7	0	7	0	0	3.278.415,40	0,00	
1010400000	Presidente	1	1.335.598,22	0	1	1	0	1	0	0	731.309,21	0,00	
1020000000	PERSONAL DE GABINETE	27	26.066.341,65	7	34	27	0	27	7	0	6.272.291,17	0,00	
1020100000	Administrador General	1	876.530,23	0	1	1	0	1	0	0	470.084,19	0,00	
1020200000	Sub-Administrador General	1	1.035.998,92	1	2	1	0	1	1	0	479.867,12	0,00	
1020300000	Administrador Asistencial	1	1.047.990,51	1	2	1	0	1	1	0	185.120,22	0,00	
1020400000	Administrador Previsional	1	1.187.944,62	0	1	1	0	1	0	0	393.665,95	0,00	
1020500000	Contador General	1	1.184.096,71	1	2	2	0	2	0	0	630.232,34	0,00	
1020600000	Auditor Interno	1	1.297.706,50	1	2	2	0	2	0	0	632.855,57	0,00	
1020700000	Delegado Buenos Aires	1	1.176.683,38	0	1	1	0	1	1	0	287.128,81	0,00	
1020800000	Delegado Rio Grande	1	1.176.683,38	1	2	1	0	1	1	0	312.118,49	0,00	
1020900000	Secretario Privado	12	9.897.128,04	0	12	10	0	10	2	0	3.254.423,21	0,00	
1021200000	Coordinador	7	7.410.819,67	2	9	7	0	7	2	0	2.837.197,77	0,00	
1030000000	PERSONAL DIRECTIVO	0	0,00	0	0	0	0	0	0	0	0,00	0,00	
1040000000	PERSONAL SUPERIOR	0	0,00	0	0	0	0	0	0	0	0,00	0,00	
1050000000	PERSONAL ADMINISTRATIVO Y TECNICO	263	225.158.875,50	103	366	225	12	237	119	0	79.583.816,06	3.321.442,98	
1050100000	Categoría 24	7	5.537.813,85	4	11	4	0	4	7	0	1.797.426,17	0,00	
1050200000	Categoría 23	8	10.859.803,18	4	12	9	0	9	3	0	3.889.649,28	0,00	
1050300000	Categoría 22	26	41.687.091,01	16	40	27	0	27	10	0	11.763.333,23	0,00	
1050400000	Categoría 21	79	70.852.512,51	25	104	57	0	63	41	0	22.347.485,81	2.526.063,61	
1050500000	Categoría 20	4	4.752.700,36	2	6	3	0	3	3	0	1.247.859,91	0,00	
1050600000	Categoría 19	9	11.858.932,85	10	19	9	1	10	9	0	3.651.997,63	260.035,89	
1050700000	Categoría 18	4	3.315.491,32	3	7	4	0	4	3	0	1.498.863,87	0,00	
1050800000	Categoría 17	6	3.261.659,24	3	8	5	0	5	3	0	1.118.029,26	0,00	
1050900000	Categoría 16	13	10.828.114,76	8	21	11	0	11	10	0	4.159.387,47	0,00	
1051000000	Categoría 15	5	4.271.422,67	3	8	5	1	6	2	0	1.767.649,98	2.343,87	
1051100000	Categoría 14	8	5.624.679,09	0	8	8	0	8	0	0	2.032.378,31	0,00	
1051200000	Categoría 13	2	1.390.693,66	0	2	2	0	2	0	0	660.162,54	0,00	
1051300000	Categoría 12	1	927.438,13	0	1	0	0	0	1	0	330.471,69	0,00	
1051500000	Categoría 10	85	48.280.817,43	28	111	83	4	87	24	0	23.779.259,47	634.100,81	
1060000000	PERSONAL DE OBRAS, MAESTRANZA Y SERVICIOS	5	0,00	0	5	5	0	5	0	0	1.571.950,81	0,00	
1060200000	Categoría 18	0	0,00	0	0	0	0	0	0	0	0,00	0,00	
1060300000	Categoría 14	2	0,00	0	2	2	0	2	0	0	636.629,26	0,00	
1060700000	Categoría 13	3	0,00	0	3	3	0	3	0	0	836.321,55	0,00	
2000000000	ENCUADRAMIENTO PARTICULAR	0	0,00	0	0	0	0	0	0	0	0,00	0,00	
2050100000	PERSONAL DIRECTIVO	0	0,00	0	0	0	0	0	0	0	0,00	0,00	
2050200000	PERSONAL SUPERIOR	0	0,00	0	0	0	0	0	0	0	0,00	0,00	
2050300000	PERSONAL ADMINISTRATIVO Y TECNICO	0	0,00	0	0	0	0	0	0	0	0,00	0,00	
3000000000	TOTAL	293	259.953.022,83	110	403	285	12	277	128	0	94.815.785,74	3.321.442,98	

OBSERVACIONES

Número: 1 Usuario: CRISTINA Fecha: 08/12/16 09:29
Se incluye sistema previsional y asistencial.

C.P.S.P.T.F.

CVR

Rubén Alberto BAHNTJE
Presidente
C.P.S.P.T.F.



Provincia de Tierra del Fuego,
Antártida e Islas del Atlántico Sur
República Argentina

PROVINCIA DE TIERRA DEL FUEGO

ADMINISTRACION PROVINCIAL
ESTADO DE MOVIMIENTO DEL TESORO



MES 7 DE 2016
UNIDAD ORGANIZATIVA: I.P.A.U.S.S. (Previsional)

En Pesós

CÓDIGO	CONCEPTO	IMPORTE
1000000000	SALDOS INICIALES	0,00
1010000000	Fondos Propios	0,00
1010200000	Bancos	0,00
10102010000	Cuentas a la Vista	0,00
10102020000	Plazos Fijos	0,00
1020000000	Fondos de Terceros	0,00
1020500000	Otros	0,00
2000000000	INGRESOS	0,00
2010000000	Fondos Propios	0,00
2010100000	Tributarios	0,00
20101010000	de Origen Nacional	0,00
2010200000	No Tributarios	0,00
2010300000	Contribuciones Seguridad Social	0,00
2010400000	Venta de Bs y Servicios	0,00
2010600000	Amortización de Títulos Públicos	0,00
2010700000	Recupero de Prestamos	0,00
2010800000	Otros P.A.U.S.S. (Previsional)	0,00
2020000000	Fondos de Terceros	0,00
3000000000	EGRESOS	0,00
3010000000	Gastos en Personal	0,00
3010100000	Remuneraciones	0,00
3010200000	Aportes y Cont. a la Seg. Social	0,00
3020000000	Bienes y Servicios	0,00
3030000000	Bienes de Uso	0,00
3040000000	Transferencias	0,00
3040200000	Otros	0,00
3060000000	Otros Egresos	0,00
3070000000	Fondos de Terceros	0,00
3080000000	Diferidos Presupuestariamente	0,00
3080100000	Fondos Permanentes	0,00
4000000000	SALDOS FINALES	0,00
4010000000	Fondos Propios	0,00
4010200000	Bancos	0,00
40102010000	Cuentas a la Vista	0,00
40102020000	Plazos Fijos	0,00
4020000000	Fondos de Terceros	0,00
4020100000	Garantías	0,00
4020200000	Fondos de Reparación (Previsional)	0,00
4020300000	Descuentos Judiciales	0,00
4020500000	Otros	0,00
5000000000	DIFERENCIAS	0,00

OBSERVACIONES

Número: 3 Usuario: SGARTNER Fecha: 14/12/15 16:08

Fecha de Impresión: 27/01/17 09:26:50 RAMIREZ, CRISTINA

Página 1

C.P.S.P.T.F.
CVR


Rubén Alberto BAHNTJE
Presidente
C.P.S.P.T.F.



Provincia de Tierra del Fuego,
Antártida e Islas del Atlántico Sur
República Argentina

PROVINCIA DE TIERRA DEL FUEGO

ADMINISTRACION PROVINCIAL
SITUACION DEL TESORO



MES 7 DE 2016

UNIDAD ORGANIZATIVA: I.P.A.U.S.S. (Previsional)

En Pesos

CÓDIGO	CONCEPTO	IMPORTE
1000000000	VALORES ACTIVOS	4.091.416.810,52
1020000000	Bancos	118.791.431,33
1020100000	Libre Disponibilidad	116.271.999,77
1020200000	Afectación Específica	2.519.431,56
1030000000	Inversiones Financieras	403.223,90
1030100000	Títulos y Valores	403.223,90
1030200000	Plazos Fijos	0,00
1040000000	Créditos	3.972.222.155,29
1040100000	Tesorería General de la Provincia	3.972.222.155,29
10401020000	Ejercicios Anteriores	3.972.222.155,29
10407000000	Otros Créditos	0,00
10407010000	Al Sector Público	0,00
10407010100	Administración Central	0,00
10407010101	Min. de Planificación Federal Inv Pca y Serv	0,00
2000000000	VALORES PASIVOS	10.503.179,32
2010000000	Personal	4.342.695,37
20101000000	Remuneraciones a Pagar	4.342.695,37
20102000000	Aportes y Cont. para Previsión Social	0,00
20103000000	Aportes y Cont. para Obra Social	0,00
20200000000	Proveedores	180.880,50
20400000000	Beneficiarios de la Seg. Social	5.974.936,93
20401000000	Jubilaciones	5.974.936,93
20700000000	Instituto Prov. Seguridad Social	0,00
21200000000	Obligaciones de Ejercicios Anteriores	4.666,52
21400000000	Otros	0,00
30000000000	DIFERENCIA (1-2)	4.080.913.631,20

C.P.S.P.T.F.

CVR

Rubén Alberto BAHNTJE
Presidente
C.P.S.P.T.F.



Provincia de Tierra del Fuego,
Antártida e Islas del Atlántico Sur
República Argentina

PROVINCIA DE TIERRA DEL FUEGO
ADMINISTRACION PROVINCIAL

STOCK DE DEUDA, USO DEL CRÉDITO Y SERVICIOS DE DEUDA

ORGANISMO: 131 I.P.A.U.S.S. (Previsional)
ETAPA: Devengado
MES 7 DE 2016




En Pesos

CÓDIGO	PRESTAMISTA (*)	MONEDA (\$ o US\$)	STOCK	DATOS DEL PERIODO		MONTO ORIGINAL	GARANTÍA	FECHA OPERACIÓN	TASA ANUAL	PLAZO
				AMORTIZACIÓN	INTERESES					
1000000000	GOBIERNO NACIONAL	Peso	0,00	0,00	0,00	0,00		//	0,00	
2000000000	ENTIDADES BANCARIAS Y FINANCIERAS	Peso	0,00	0,00	0,00	0,00		//	0,00	
3000000000	PRESTAMOS DIRECTOS CON ORG. INTERNACIONALE	Peso	0,00	0,00	0,00	0,00		//	0,00	
4000000000	DEUDA CONSOLIDADA	Peso	0,00	0,00	0,00	0,00		//	0,00	
5000000000	TITULOS PUBLICOS PROVINCIALES	Peso	0,00	0,00	0,00	0,00		//	0,00	
7000000000	OTROS	Peso	0,00	0,00	0,00	0,00		//	0,00	
8000000000	TOTAL DEUDA PROVINCIAL	Peso	0,00	0,00	0,00	0,00		//	0,00	
9000000000	DEUDA FLOTANTE	Peso	10.674.533,61	0,00	0,00	0,00		//	0,00	
9010000000	Personal	Peso	4.342.695,37	0,00	0,00	0,00		//	0,00	
9020000000	Proveedores	Peso	345.590,38	0,00	0,00	0,00		//	0,00	
9040000000	Transferencias	Peso	5.974.936,93	0,00	0,00	0,00		//	0,00	
9060000000	Otros	Peso	11.310,93	0,00	0,00	0,00		//	0,00	
9060900000	Otros	Peso	11.310,93	0,00	0,00	0,00		//	0,00	

C.P.S.P.T.F.

CNR


Rubén Alberto BAHNTE
Presidente
C.P.S.P.T.F.



Provincia de Tierra del Fuego,
Antártida e Islas del Atlántico Sur
República Argentina

PROVINCIA DE TIERRA DEL FUEGO
ADMINISTRACION PROVINCIAL

STOCK DE DEUDA, USO DEL CRÉDITO Y SERVICIOS DE DEUDA

ORGANISMO: 131 I.P.A.U.S.S. (Previsional)
ETAPA: Pagado
MES 7 DE 2016



En Pesos

CÓDIGO	PRESTAMISTA (*)	MONEDA (\$ o US\$)	STOCK	DATOS DEL PERIODO		MONTO ORIGINAL	GARANTÍA	FECHA OPERACIÓN	TASA ANUAL	PLAZO
				AMORTIZACIÓN	INTERESES					
1000000000	GOBIERNO NACIONAL	Peso	0,00	0,00	0,00	0,00		///	0,00	
2000000000	ENTIDADES BANCARIAS Y FINANCIERAS	Peso	0,00	0,00	0,00	0,00		///	0,00	
3000000000	PRESTAMOS DIRECTOS CON ORG. INTERNACIONALE	Peso	0,00	0,00	0,00	0,00		///	0,00	
4000000000	DEUDA CONSOLIDADA	Peso	0,00	0,00	0,00	0,00		///	0,00	
5000000000	TITULOS PUBLICOS PROVINCIALES	Peso	0,00	0,00	0,00	0,00		///	0,00	
7000000000	OTROS	Peso	0,00	0,00	0,00	0,00		///	0,00	
8000000000	TOTAL DEUDA PROVINCIAL	Peso	0,00	0,00	0,00	0,00		///	0,00	
9000000000	DEUDA FLOTANTE	Peso	10.674.533,61	0,00	0,00	0,00		///	0,00	
9010000000	Personal	Peso	4.342.695,37	0,00	0,00	0,00		///	0,00	
9020000000	Proveedores	Peso	345.590,38	0,00	0,00	0,00		///	0,00	
9040000000	Transferencias	Peso	5.974.936,93	0,00	0,00	0,00		///	0,00	
9060000000	Otros	Peso	11.310,93	0,00	0,00	0,00		///	0,00	
9060900000	Otros	Peso	11.310,93	0,00	0,00	0,00		///	0,00	

C.P.S.P.T.F.

CVR

Rubén Alberto BAHNTE
Presidente
C.P.S.P.T.F.



Provincia de Tierra del Fuego,
Antártida e Islas del Atlántico Sur,
República Argentina.

PROVINCIA DE TIERRA DEL FUEGO

ADMINISTRACIÓN PROVINCIAL

CARACTERÍSTICAS DE LOS AVALES Y/O GARANTÍAS OTORGADOS

Organismo: I.P.A.U.S.S. (Previsional)

Mes: 7

Año: 2016



BENEFICIARIOS	MARCO LEGAL	PROYECTO	PROGRAMA	MONTO DEL CONTRATO	MONEDA	GARANTÍA DE CONTRAPARTE	SALDO ADEUDADO	CONDICIONES FINANCIERAS			CANTIDAD DE CUOTAS	PERIODICIDAD
								PLAZO	GRACIA	TASA		
Delatar (Informar al				0,00	Peso	0,00	0,00			0,00	0	
Delatar (Informar al				0,00	Peso	0,00	0,00			0,00	0	
Delatar (Informar al				0,00	Peso	0,00	0,00			0,00	0	
Delatar (Informar al				0,00	Peso	0,00	0,00			0,00	0	
Delatar (Informar al				0,00	Peso	0,00	0,00			0,00	0	

OBSERVACIONES

Número: 3 Usuario: SGARTNER Fecha: 14/12/16 16:14

No se entregan Avals ni Garantías

C.P.S.P.T.F.
CUR

Fecha de Impresión: 27/01/17 09:28:05

RAMIREZ, CRISTINA

Página: 1

Rubén Alberto BAHNT JE
Presidente
C.P.S.P.T.F.

PLANILLA EN ETAPA: Ninguno

UNIDAD ORGANIZATIVA: 101 I.P.A.U.S.S. (Previsional)

Código	Fuente Financiamiento - Denominación de la Obra	Código Obra	Código BAPIN	Fecha Inicio	Fecha Fin	Clase	Avance Físico (%)	Ubicación Geográfica	Costo Total	Ejecución Acumulada	Estimación a Cierre de Ejercicio
10000000	Fuentes Internas						0,00		0,00	0,00	0,00
10100000	Tesoro Provincial						0,00		0,00	0,00	0,00
10200000	Recursos Propios						0,00		0,00	0,00	0,00
10300000	Recursos con Afectación Específica						0,00		0,00	0,00	0,00
10400000	Transferencias Internas						0,00		0,00	0,00	0,00
20000000	Fuente Externas						0,00		0,00	0,00	0,00
20100000	Transferencias Externas						0,00		0,00	0,00	0,00
20200000	Crédito Externo						0,00		0,00	0,00	0,00
TOTALES:									0,00	0,00	0,00

OBSERVACIONES

Número: 2 Usuario: BGARTNER Fecha: 14/12/10 10:15
Este Organismo no tiene obras en ejecución

27/01/17 08:28:22 RAMIREZ, CRISTINA

Página

27/01/17
CNR

Rubén Alberto BAHNTE
Presidente
C.P.S.-P.T.E.



Provincia de Tierra del Fuego,
Antártida e Islas del Atlántico Sur
República Argentina

PROVINCIA DE TIERRA DEL FUEGO

ESQUEMA AHORRO - INVERSION - FINANCIAMIENTO



ORGANISMO: I.P.A.U.S.S (parte asistencial)
ETAPA: Crédito Vigente
MES 7 DE 2016
TRIMESTRE 3

En Pesos

COD	CONCEPTO	IMPORTE
10000000	I. INGRESOS CORRIENTES	1.147.646.079,94
10100000	TRIBUTARIOS	0,00
10104000	CONTRIBUCIONES A LA SEGURIDAD SOCIAL	1.111.533.744,59
101040100	Aportes y Retenciones que perciben Org. de Prev. y Asist. Soc.	1.111.533.744,59
10200000	NO TRIBUTARIOS	153.840,29
10202000	Otros No Tributarios	153.840,29
10300000	VENTA DE BS. Y SERV. DE LA ADMIN. PUBLICA	35.958.495,06
10312000	Farmacia del Ipauss	35.958.495,06
10400000	RENTAS DE LA PROPIEDAD	0,00
10500000	TRANSFERENCIAS CORRIENTES	0,00
20000000	II. GASTOS CORRIENTES	1.107.107.582,77
20100000	GASTOS DE CONSUMO	1.040.978.648,61
20101000	Personal	221.498.223,13
20102000	Bienes de Consumo	174.590.775,33
20103000	Servicios	644.889.650,15
20200000	RENTAS DE LA PROPIEDAD	0,00
20300000	PRESTACIONES DE LA SEGURIDAD SOCIAL	0,00
20400000	TRANSFERENCIAS CORRIENTES	66.128.934,16
20401000	Al Sector Privado	65.780.175,16
204010100	Ayudas Sociales a personas	65.780.175,16
20402000	Al Sector Público	348.759,00
204020100	Municipios	0,00
204020400	Otros	348.759,00
20403000	Al Sector Externo	0,00
30000000	III. RESULTADO ECONOMICO (I-II)	40.538.497,17
40000000	IV. INGRESOS DE CAPITAL	0,00
50000000	V. GASTOS DE CAPITAL	39.481.671,55
50100000	INVERSION REAL DIRECTA	39.481.671,55
50101000	Maquinaria y Equipo	3.075.817,55
50102000	Construcciones	0,00
50103000	Bienes Preexistentes	26.000.000,00
50104000	Otros	10.405.854,00
50200000	TRANSFERENCIAS DE CAPITAL	0,00
50300000	INVERSION FINANCIERA	0,00
60000000	VI. INGRESOS TOTALES (I+IV)	1.147.646.079,94
70000000	VII. GASTOS TOTALES (II+V)	1.146.589.254,32
80000000	VIII. GASTOS PRIMARIOS (VII-Rentas de la Propiedad)	1.146.589.254,32
90000000	IX. RESULTADO FINANCIERO PREVIO A EROG. FIGUR.(VI-VII)	1.056.825,62
100000000	X. CONTRIBUCIONES FIGURATIVAS	0,00
110000000	XI. GASTOS FIGURATIVOS	0,00
120000000	XII. RESULTADO PRIMARIO (VI-VIII)	1.056.825,62
130000000	XIII. RESULTADO FINANCIERO (IX+X-XI)	1.056.825,62
140000000	XIV. FUENTES FINANCIERAS	89.420.448,35
140100000	DISMINUCION DE LA INVERSION FINANCIERA	89.420.448,35

Fecha de Impresión: 27/01/17 09:07:24

RAMIREZ, CRISTINA

Página 1

C.P.S.P.T.F.
CVR

Rubén Alberto BAHNTJE
Presidente
C.P.S.P.T.F.



ESQUEMA AHORRO - INVERSION - FINANCIAMIENTO

Provincia de Tierra del Fuego,
Antártida e Islas del Atlántico Sur
República Argentina

ORGANISMO: I.P.A.U.S.S (parte asistencial)

ETAPA: Crédito Vigente

MES 7 DE 2016

TRIMESTRE 3

En Pesos

COD	CONCEPTO	IMPORTE
1401030000	Disminución de Adelantos a Prov. y Cont.	0,00
1401040000	Disminución de Otros Activos Financieros	89.420.448,35
1402000000	ENDEUDAMIENTO PUBLICO E INCREMENTO DE OTROS PASIVOS	0,00
1500000000	XV. APLICACIONES FINANCIERAS	90.477.273,95
1501000000	INVERSION FINANCIERA	90.477.273,95
1501020000	Incremento de Inversiones Fcras. Temporarias	0,00
1501040000	Incremento de Adelantos a Prov. y Cont.	0,00
1501050000	Incremento de Otros Activos Financieros	90.477.273,95
1502000000	AMORTIZACION DE DEUDA Y DISMINUCION DE OTROS PASIVOS	0,00
1600000000	OTROS CONCEPTOS NO INFORMADOS	0,02

C.P.S.P.T.F.


CVR



Provincia de Tierra del Fuego,
Antártida e Islas del Atlántico Sur
República Argentina

PROVINCIA DE TIERRA DEL FUEGO

ESQUEMA AHORRO - INVERSION - FINANCIAMIENTO



ORGANISMO: I.P.A.U.S.S (parte asistencial)
ETAPA: Devengado
MES 7 DE 2016
TRIMESTRE 3

En Pesos

COD	CONCEPTO	IMPORTE
10000000	I. INGRESOS CORRIENTES	497.380.685,01
10100000	TRIBUTARIOS	0,00
10104000	CONTRIBUCIONES A LA SEGURIDAD SOCIAL	488.856.167,85
101040100	Aportes y Retenciones que perciben Org. de Prev. y Asist. Soc.	488.856.167,85
10200000	NO TRIBUTARIOS	151.177,62
102020000	Otros No Tributarios	151.177,62
103000000	VENTA DE BS. Y SERV. DE LA ADMIN. PUBLICA	8.373.339,54
103120000	Farmacia del Ipauss	8.373.339,54
104000000	RENTAS DE LA PROPIEDAD	0,00
105000000	TRANSFERENCIAS CORRIENTES	0,00
200000000	II. GASTOS CORRIENTES	433.288.834,03
201000000	GASTOS DE CONSUMO	413.068.315,08
201010000	Personal	83.349.065,54
201020000	Bienes de Consumo	56.990.687,23
201030000	Servicios	272.728.562,31
202000000	RENTAS DE LA PROPIEDAD	0,00
203000000	PRESTACIONES DE LA SEGURIDAD SOCIAL	0,00
204000000	TRANSFERENCIAS CORRIENTES	20.220.518,95
204010000	Al Sector Privado	72.470,00
204010100	Ayudas Sociales a personas	72.470,00
204020000	Al Sector Público	20.148.048,95
204020100	Municipios	0,00
204020400	Otros	20.148.048,95
300000000	III. RESULTADO ECONOMICO (I-II)	64.091.850,98
400000000	IV. INGRESOS DE CAPITAL	0,00
500000000	V. GASTOS DE CAPITAL	4.297.007,38
501000000	INVERSION REAL DIRECTA	4.297.007,38
501010000	Maquinaria y Equipo	1.244.155,87
501020000	Construcciones	0,00
501040000	Otros	3.052.851,51
502000000	TRANSFERENCIAS DE CAPITAL	0,00
503000000	INVERSION FINANCIERA	0,00
600000000	VI. INGRESOS TOTALES (I+IV)	497.380.685,01
700000000	VII. GASTOS TOTALES (II+V)	437.585.841,41
800000000	VIII. GASTOS PRIMARIOS (VII-Rentas de la Propiedad)	437.585.841,41
900000000	IX. RESULTADO FINANCIERO PREVIO A EROG. FIGUR.(VI-VII)	59.794.843,60
1000000000	X. CONTRIBUCIONES FIGURATIVAS	4.421.209,80
1100000000	XI. GASTOS FIGURATIVOS	0,00
1101000000	Gastos Figurativos de la Adm. Prov. p/ transacciones corrientes	0,00
1101030000	Contribuciones a Inst. de la Seguridad Social	0,00
1200000000	XII. RESULTADO PRIMARIO (VI-VIII)	59.794.843,60
1300000000	XIII. RESULTADO FINANCIERO (IX+X-XI)	64.216.053,40
1400000000	XIV. FUENTES FINANCIERAS	71.375.141,44
1401000000	DISMINUCION DE LA INVERSION FINANCIERA	20.748.772,69

Fecha de Impresión: 27/01/17 09:10:50

RAMIREZ, CRISTINA

Página 1

C.P.S.P.T.F.
CVR

Rubén Alberto BAHNTJE
Presidente
C.P.S.P.T.F.



ESQUEMA AHORRO - INVERSION - FINANCIAMIENTO

Provincia de Tierra del Fuego,
Antártida e Islas del Atlántico Sur
República Argentina

ORGANISMO: I.P.A.U.S.S (parte asistencial)

ETAPA: Devengado

MES 7 DE 2016

TRIMESTRE 3

En Pesos

COD	CONCEPTO	IMPORTE
1401010000	Disminución de Disponibilidades	0,00
1401030000	Disminución de Adelantos a Prov. y Cont.	16.319.851,61
1401040000	Disminución de Otros Activos Financieros	4.428.921,08
1402000000	ENDEUDAMIENTO PUBLICO E INCREMENTO DE OTROS PASIVOS	50.626.368,75
1402040000	Incremento de la Deuda Flotante	43.447.675,39
1402050000	Incremento de Otros Pasivos	7.178.693,36
1500000000	XV. APLICACIONES FINANCIERAS	135.591.194,85
1501000000	INVERSION FINANCIERA	61.484.187,82
1501010000	Incremento de Disponibilidades	24.749.627,99
1501040000	Incremento de Adelantos a Prov. y Cont.	12.936.250,86
1501050000	Incremento de Otros Activos Financieros	23.798.308,97
1502000000	AMORTIZACION DE DEUDA Y DISMINUCION DE OTROS PASIVOS	74.107.007,03
1502040000	Disminucion de la Deuda Flotante	74.107.007,03
1502050000	Disminución de Otros Pasivos	0,00
1600000000	OTROS CONCEPTOS NO INFORMADOS	-0,01

C.P.S.P.T.F.

CVR



ESQUEMA AHORRO - INVERSION - FINANCIAMIENTO

Provincia de Tierra del Fuego,
Antártida e Islas del Atlántico Sur
República Argentina

ORGANISMO: I.P.A.U.S.S (parte asistencial)
ETAPA: Pagado de Ejercicios Anteriores
MES 7 DE 2016
TRIMESTRE 3

En Pesos

COD	CONCEPTO	IMPORTE
100000000	I. INGRESOS CORRIENTES	0,00
200000000	II. GASTOS CORRIENTES	67.142.540,68
201000000	GASTOS DE CONSUMO	63.155.865,83
201010000	Personal	11.254.912,16
201020000	Bienes de Consumo	7.668.393,24
201030000	Servicios	44.232.560,43
202000000	RENTAS DE LA PROPIEDAD	0,00
203000000	PRESTACIONES DE LA SEGURIDAD SOCIAL	0,00
204000000	TRANSFERENCIAS CORRIENTES	3.986.674,85
204010000	Al Sector Privado	3.986.674,85
204010800	Otros	3.986.674,85
204020000	Al Sector Público	0,00
300000000	III. RESULTADO ECONOMICO (I-II)	-67.142.540,68
400000000	IV. INGRESOS DE CAPITAL	0,00
500000000	V. GASTOS DE CAPITAL	782.679,15
501000000	INVERSION REAL DIRECTA	782.679,15
501010000	Maquinaria y Equipo	782.679,15
501020000	Construcciones	0,00
502000000	TRANSFERENCIAS DE CAPITAL	0,00
503000000	INVERSION FINANCIERA	0,00
600000000	VI. INGRESOS TOTALES (I+IV)	0,00
700000000	VII. GASTOS TOTALES (II+V)	67.925.219,83
800000000	VIII. GASTOS PRIMARIOS (VII-Rentas de la Propiedad)	67.925.219,83
900000000	IX. RESULTADO FINANCIERO PREVIO A EROG. FIGUR.(VI-VII)	-67.925.219,83
1100000000	XI. GASTOS FIGURATIVOS	0,00
1200000000	XII. RESULTADO PRIMARIO (VI-VIII)	-67.925.219,83
1300000000	XIII. RESULTADO FINANCIERO (IX+X-XI)	-67.925.219,83
1400000000	XIV. FUENTES FINANCIERAS	0,00
1500000000	XV. APLICACIONES FINANCIERAS	6.181.787,19
1501000000	INVERSION FINANCIERA	6.181.787,19
1501050000	Incremento de Otros Activos Financieros	6.181.787,19
1502000000	AMORTIZACION DE DEUDA Y DISMINUCION DE OTROS PASIVOS	0,00
1600000000	OTROS CONCEPTOS NO INFORMADOS	-74.107.007,02

C.P.S.P.T.F.
CR

Rubén Alberto BAHINTJE
Presidente
C.P.S.P.T.F.



Provincia de Tierra del Fuego,
Antártida e Islas del Atlántico Sur
República Argentina

PROVINCIA DE TIERRA DEL FUEGO

ESQUEMA AHORRO - INVERSION - FINANCIAMIENTO



ORGANISMO: I.P.A.U.S.S (parte asistencial)
ETAPA: Pagado
MES 7 DE 2016
TRIMESTRE 3

En Pesos

COD	CONCEPTO	IMPORTE
10000000	I. INGRESOS CORRIENTES	497.380.685,01
10100000	TRIBUTARIOS	0,00
10104000	CONTRIBUCIONES A LA SEGURIDAD SOCIAL	488.856.167,85
101040100	Aportes y Retenciones que perciben Org. de Prev. y Asist. Soc.	488.856.167,85
10200000	NO TRIBUTARIOS	151.177,62
10202000	Otros No Tributarios	151.177,62
10300000	VENTA DE BS. Y SERV. DE LA ADMIN. PUBLICA	8.373.339,54
10312000	Farmacia del Ipauss	8.373.339,54
10400000	RENTAS DE LA PROPIEDAD	0,00
10500000	TRANSFERENCIAS CORRIENTES	0,00
20000000	II. GASTOS CORRIENTES	392.372.140,74
20100000	GASTOS DE CONSUMO	373.253.454,78
20101000	Personal	71.822.446,96
20102000	Bienes de Consumo	54.272.976,58
20103000	Servicios	247.158.031,24
20200000	RENTAS DE LA PROPIEDAD	0,00
20300000	PRESTACIONES DE LA SEGURIDAD SOCIAL	0,00
20400000	TRANSFERENCIAS CORRIENTES	19.118.685,96
20401000	Al Sector Privado	72.470,00
204010100	Ayudas Sociales a personas	72.470,00
20402000	Al Sector Público	19.046.215,96
204020100	Municipios	0,00
204020400	Otros	19.046.215,96
30000000	III. RESULTADO ECONOMICO (I-II)	105.008.544,27
40000000	IV. INGRESOS DE CAPITAL	0,00
50000000	V. GASTOS DE CAPITAL	4.291.216,65
50100000	INVERSION REAL DIRECTA	4.291.216,65
50101000	Maquinaria y Equipo	1.238.365,14
50102000	Construcciones	0,00
50104000	Otros	3.052.851,51
50200000	TRANSFERENCIAS DE CAPITAL	0,00
50300000	INVERSION FINANCIERA	0,00
60000000	VI. INGRESOS TOTALES (I+IV)	497.380.685,01
70000000	VII. GASTOS TOTALES (II+V)	396.663.357,39
80000000	VIII. GASTOS PRIMARIOS (VII-Rentas de la Propiedad)	396.663.357,39
90000000	IX. RESULTADO FINANCIERO PREVIO A EROG. FIGUR.(VI-VII)	100.717.327,62
100000000	X. CONTRIBUCIONES FIGURATIVAS	4.421.209,80
110000000	XI. GASTOS FIGURATIVOS	0,00
110100000	Gastos Figurativos de la Adm. Prov. p/ transacciones corrientes	0,00
110103000	Contribuciones a Inst. de la Seguridad Social	0,00
120000000	XII. RESULTADO PRIMARIO (VI-VIII)	100.717.327,62
130000000	XIII. RESULTADO FINANCIERO (IX+X-XI)	105.138.537,42
140000000	XIV. FUENTES FINANCIERAS	27.927.466,05
140100000	DISMINUCION DE LA INVERSION FINANCIERA	20.748.772,69

Fecha de Impresión: 27/01/17 09:11:20

RAMIREZ, CRISTINA

Página 1

C.P.S.P.T.F.
<i>CR</i>

Rubén Alberto BAHNTJE
Presidente
C.P.S.P.T.F.



ESQUEMA AHORRO - INVERSION - FINANCIAMIENTO

Provincia de Tierra del Fuego,
Antártida e Islas del Atlántico Sur
República Argentina

ORGANISMO: I.P.A.U.S.S (parte asistencial)

ETAPA: Pagado

MES 7 DE 2016

TRIMESTRE 3

En Pesos

COD	CONCEPTO	IMPORTE
1401010000	Disminución de Disponibilidades	0,00
1401030000	Disminución de Adelantos a Prov. y Cont.	16.319.851,61
1401040000	Disminución de Otros Activos Financieros	4.428.921,08
1402000000	ENDEUDAMIENTO PUBLICO E INCREMENTO DE OTROS PASIVOS	7.178.693,36
1402050000	Incremento de Otros Pasivos	7.178.693,36
1500000000	XV. APLICACIONES FINANCIERAS	58.958.996,44
1501000000	INVERSION FINANCIERA	58.958.996,44
1501010000	Incremento de Disponibilidades	24.749.627,99
1501040000	Incremento de Adelantos a Prov. y Cont.	12.936.250,84
1501050000	Incremento de Otros Activos Financieros	21.273.117,61
1502000000	AMORTIZACION DE DEUDA Y DISMINUCION DE OTROS PASIVOS	0,00
1502050000	Disminución de Otros Pasivos	0,00
1600000000	OTROS CONCEPTOS NO INFORMADOS	74.107.007,03

C.P.S.P.T.F.

CVR



Provincia de Tierra del Fuego,
Antártida e Islas del Atlántico Sur,
República Argentina.

ADMINISTRACIÓN PROVINCIAL
EJECUCIÓN DE RECURSOS POR RUBRO

Organismo: I.P.A.U.S.S (parte asistencial)

Mes: 7 Año: 2016



COD. RECURSO	RECURSOS	FORMULADO	AUMENTOS	DISMINUCIONES	DEFINITIVO	EJECUTADO	SALDO
10000000	RECURSOS	1.147.646.079,94	0,00	0,00	1.147.646.079,94	497.380.665,01	650.265.394,93
10100000	INGRESOS TRIBUTARIOS	0,00	0,00	0,00	0,00	0,00	0,00
10200000	INGRESOS NO TRIBUTARIOS	153.840,29	0,00	0,00	153.840,29	151.177,62	2.662,67
10209000	Otros Ingresos No Tributarios	153.840,29	0,00	0,00	153.840,29	151.177,62	2.662,67
10209090	Otros	153.840,29	0,00	0,00	153.840,29	151.177,62	2.662,67
10209099	Otros No Tributarios	153.840,29	0,00	0,00	153.840,29	151.177,62	2.662,67
10300000	CONTRIBUCIONES	1.111.533.744,59	0,00	0,00	1.111.533.744,59	488.856.167,85	622.677.576,74
10302000	Contribuciones a las Obras Soci	1.111.533.744,59	0,00	0,00	1.111.533.744,59	488.856.167,85	622.677.576,74
10302010	Aportes Personales	397.880.020,03	0,00	0,00	397.880.020,03	207.169.185,91	190.710.834,12
10302020	Contribuciones Patronales	713.653.724,56	0,00	0,00	713.653.724,56	281.686.981,94	431.966.742,62
10400000	VENTA DE BS. Y SERV. DE LA AD	0,00	0,00	0,00	0,00	0,00	0,00
10500000	INGRESOS DE OPERACIÓN	35.958.495,06	0,00	0,00	35.958.495,06	8.373.339,54	27.585.155,52
10501000	Venta Bruta de Bienes	35.874.384,42	0,00	0,00	35.874.384,42	8.326.886,24	27.548.498,18
10509000	Otros Ingresos de Operación	84.110,64	0,00	0,00	84.110,64	47.453,30	36.657,34
10600000	RENTAS DE LA PROPIEDAD	0,00	0,00	0,00	0,00	0,00	0,00
10700000	TRANSFERENCIAS CORRIENTES	0,00	0,00	0,00	0,00	0,00	0,00
20000000	RECURSOS DE CAPITAL	0,00	0,00	0,00	0,00	0,00	0,00
30000000	FUENTES FINANCIERAS	89.420.448,35	0,00	0,00	89.420.448,35	21.500.472,90	67.919.975,45
30100000	VENTA DE TITULOS Y VALORES	0,00	0,00	0,00	0,00	0,00	0,00
30200000	VENTA DE ACCIONES Y PARTIC	0,00	0,00	0,00	0,00	0,00	0,00
30300000	RECUPERACION DE PRESTAMO	87.610.471,16	0,00	0,00	87.610.471,16	0,00	87.610.471,16
30301000	Del sector privado	0,00	0,00	0,00	0,00	0,00	0,00
30303000	Del Sector Publico Provincial	87.610.471,16	0,00	0,00	87.610.471,16	0,00	87.610.471,16
30309000	Del sector externo	0,00	0,00	0,00	0,00	0,00	0,00
30500000	DISMINUCIÓN DE OTROS ACTIV	1.809.977,19	0,00	0,00	1.809.977,19	21.500.472,90	-19.690.495,71
30504000	Disminución de Otras Cuentas a	1.809.977,19	0,00	0,00	1.809.977,19	20.056.432,03	-16.246.454,84
30504010	Otras cuentas a cobrar a corto	0,00	0,00	0,00	0,00	3.843.222,74	-3.843.222,74
30504020	Otras cuentas a cobrar a largo	1.809.977,19	0,00	0,00	1.809.977,19	16.213.209,29	-14.403.232,10
30507000	Adelantos a Proveedores y Cont	0,00	0,00	0,00	0,00	1.444.040,87	-1.444.040,87
30507010	Adelantos a proveedores y co	0,00	0,00	0,00	0,00	1.444.040,87	-1.444.040,87
30600000	ENDEUDAMIENTO PUBLICO	0,00	0,00	0,00	0,00	0,00	0,00

Fecha de Impresión: 27/01/17 09:11:40

RAMIREZ, CRISTINA

Página: 1

C.P.S.P.T.F.
<i>CR</i>

Rubén Alberto BAHNTE
Presidente
C.P.S.P.T.F.



COD. RECURSO	RECURSOS	FORMULADO	AUMENTOS	DISMINUCIONES	DEFINITIVO	EJECUTADO	SALDO*
307000000	OBTENCIÓN DE PRESTAMOS	0,00	0,00	0,00	0,00	0,00	0,00
309000000	INCREMENTO DEL PATRIMONIO	0,00	0,00	0,00	0,00	0,00	0,00
401000000	CONTRIBUCIONES FIGURATIVAS	0,00	0,00	0,00	0,00	0,00	0,00
100000000	TOTALES	1.237.066.528,29	0,00	0,00	1.237.066.528,29	518.881.157,91	718.185.370,38

C.R.S.P.T.F.
CVR



Provincia de Tierra del Fuego,
Antártida e Islas del Atlántico Sur,
República Argentina.

ADMINISTRACIÓN PROVINCIAL

EJECUCIÓN DE GASTOS POR OBJETO A NIVEL DE PARCIAL

Organismo: I.P.A.U.S.S (parte asistencial)

Mes: 7 Año: 2016



COD. GASTO	GASTOS	CRED ORIGINAL	AUMENTOS	DISMINUCIONES	CRED VIGENTE	COMPROMISO	DEVENGADO	MAND A PAGAR	PAGADO	NO EJECUTADO
10000	GASTOS EN PERSONAL	221.498.223,11	0,00	0,00	221.498.223,11	83.349.095,51	83.349.095,51	83.349.095,51	71.822.446,93	108.149.167,80
10100	Personal permanente	203.895.839,00	0,00	0,00	203.895.839,00	77.161.508,08	77.161.508,08	77.161.508,08	66.390.776,51	126.834.332,94
10101	Retribuciones del Cargo	176.646.097,48	0,00	0,00	176.646.097,48	65.668.419,20	65.668.419,20	65.668.419,20	56.678.850,21	110.077.948,28
10102	Retribuciones a personal directivo y de control	27.349.771,52	0,00	0,00	27.349.771,52	11.493.086,86	11.493.086,86	11.493.086,86	9.011.925,30	15.866.984,66
10200	Personal Temporario	12.207.439,07	0,00	0,00	12.207.439,07	3.597.224,04	3.597.224,04	3.597.224,04	3.185.083,61	8.810.215,03
10201	Retribuciones del cargo	12.207.439,07	0,00	0,00	12.207.439,07	3.597.224,04	3.597.224,04	3.597.224,04	3.185.083,61	8.810.215,03
10300	Servicios extraordinarios	1.887.379,95	0,00	0,00	1.887.379,95	744.873,10	744.873,10	744.873,10	637.398,63	1.142.506,86
10301	Retribuciones extraordinarias	1.887.379,95	0,00	0,00	1.887.379,95	744.873,10	744.873,10	744.873,10	637.398,63	1.142.506,86
10400	Asignaciones familiares	2.069.320,11	0,00	0,00	2.069.320,11	978.800,83	978.800,83	978.800,83	875.002,91	1.087.519,48
10401	Asignaciones familiares	2.069.320,11	0,00	0,00	2.069.320,11	978.800,83	978.800,83	978.800,83	875.002,91	1.087.519,48
10500	Asistencia social al personal	1.341.244,98	0,00	0,00	1.341.244,98	866.861,68	866.861,68	866.861,68	734.205,27	474.583,30
10501	Seguros de Riesgo del Trabajo	1.341.244,98	0,00	0,00	1.341.244,98	866.861,68	866.861,68	866.861,68	734.205,27	474.583,30
10600	Beneficios y compensaciones	0,00	0,00	0,00	0,00	0,00	0,00	0,00	0,00	0,00
20000	BIENES DE CONSUMO	174.590.776,30	10.000.000,00	49.408.593,40	135.181.181,90	89.876.532,82	56.800.897,19	54.524.541,34	64.272.978,64	78.193.494,71
20100	Productos alimenticios, agropecuarios y forestales	392.486,03	0,00	0,00	392.486,03	30.135,24	30.135,24	20.508,74	20.508,74	362.350,79
20101	Alimentos para personas	392.486,03	0,00	0,00	392.486,03	30.135,24	30.135,24	20.508,74	20.508,74	362.350,79
20200	Textiles y vestuario	314.400,00	0,00	0,00	314.400,00	4.908,52	2.266,19	2.266,19	2.266,19	312.133,81
20202	Prendas de vestir	314.400,00	0,00	0,00	314.400,00	4.908,52	2.266,19	2.266,19	2.266,19	312.133,81
20300	Productos de papel, cartón e impresos	801.560,38	0,00	0,00	801.560,38	255.278,08	255.397,74	241.154,24	241.154,24	546.182,84
20301	Papel de escritorio y cartón	801.560,38	0,00	0,00	801.560,38	255.278,08	255.397,74	241.154,24	241.154,24	546.182,84
20400	Productos de cuero y caucho	47.160,00	0,00	0,00	47.160,00	5.300,78	5.300,78	5.300,78	5.300,78	41.859,22
20404	Cubiertas y cámaras de aire	47.160,00	0,00	0,00	47.160,00	5.300,78	5.300,78	5.300,78	5.300,78	41.859,22
20500	Productos químicos, combustibles y lubricantes	131.210.289,40	10.000.000,00	39.408.593,40	101.803.706,00	70.082.815,88	49.082.688,22	47.601.820,84	47.600.346,84	52.741.017,78
20502	Productos farmacéuticos y medicinales	131.210.289,40	10.000.000,00	39.408.593,40	101.803.706,00	70.082.815,88	49.082.688,22	47.601.820,84	47.600.346,84	52.741.017,78
20600	Productos de minerales no metálicos	30.284,61	0,00	0,00	30.284,61	3.031,52	2.075,04	2.075,04	2.075,04	27.233,09
20602	Productos de vidrio	30.284,61	0,00	0,00	30.284,61	3.031,52	2.075,04	2.075,04	2.075,04	27.233,09
20700	Productos metálicos	344.508,68	0,00	0,00	344.508,68	2.358,71	2.282,39	2.282,39	2.282,39	342.149,87
20704	Estructuras metálicas acabadas	344.508,68	0,00	0,00	344.508,68	2.358,71	2.282,39	2.282,39	2.282,39	342.149,87
20800	Minerales	0,00	0,00	0,00	0,00	0,00	0,00	0,00	0,00	0,00
20900	Otros bienes de consumo	41.450.098,30	0,00	10.000.000,00	31.450.098,30	15.611.705,33	7.829.510,79	6.649.155,32	6.410.065,32	23.820.597,51
20901	Elementos de limpieza	41.450.098,30	0,00	10.000.000,00	31.450.098,30	15.611.705,33	7.829.510,79	6.649.155,32	6.410.065,32	23.820.597,51

Fecha de Impresión: 27/01/17 09:11:55

RAMIREZ, CRISTINA

Página: 1

C.P.S.P.T.F.
CVR

Ruben Alberto BAHNTJE
Presidente
C.P.S.P.T.F.



ADMINISTRACIÓN PROVINCIAL

EJECUCIÓN DE GASTOS POR OBJETO A NIVEL DE PARCIAL

Provincia de Tierra del Fuego,
Antártida e Islas del Atlántico Sur,
República Argentina.

Organismo: I.P.A.U.S.S (parte asistencial)

Mes: 7 Año: 2016

COD. GASTO	GASTOS	CRED ORIGINAL	AUMENTOS	DISMINUCIONES	CRED VIGENTE	COMPROMISO	DEVENGADO	MANDO A PAGAR	PAGADO	NO EJECUTADO
30000	SERVICIOS NO PERSONALES	644.889.650,11	44.706.693,40	6.300.000,00	684.296.243,51	620.368.410,82	272.728.662,29	258.028.686,99	247.158.031,20	411.687.861,22
30100	Servicios básicos	3.609.322,04	0,00	0,00	3.609.322,04	603.900,70	600.200,88	600.200,88	600.200,88	2.909.031,16
30101	Energía eléctrica	3.509.322,04	0,00	0,00	3.509.322,04	603.900,70	600.200,88	600.200,88	600.200,88	2.909.031,16
30200	Alquileres y derechos	3.087.277,60	0,00	0,00	3.087.277,60	611.901,36	672.464,86	661.736,06	631.082,06	2.414.812,64
30201	Alquileres de edificios y locales	3.087.277,60	0,00	0,00	3.087.277,60	611.901,36	672.464,86	661.736,06	631.082,06	2.414.812,64
30300	Mantenimiento, reparación y limpieza	20.321.695,14	0,00	0,00	20.321.695,14	4.617.239,04	2.538.182,58	2.407.404,04	2.407.404,04	17.785.512,58
30301	Mantenimiento y reparación de edificios y locales	20.321.695,14	0,00	0,00	20.321.695,14	4.617.239,04	2.538.182,58	2.407.404,04	2.407.404,04	17.785.512,58
30400	Servicios técnicos y profesionales	607.404.271,59	39.406.693,40	5.300.000,00	641.510.864,99	613.724.265,47	262.342.184,05	248.677.687,74	237.374.267,74	379.188.680,94
30401	Estudios, investigaciones y proyectos de factibilidad	607.404.271,59	39.406.693,40	5.300.000,00	641.510.864,99	613.724.265,47	262.342.184,05	248.677.687,74	237.374.267,74	379.188.680,94
30500	Servicios comerciales y financieros	997.100,27	0,00	0,00	997.100,27	165.930,65	174.653,18	172.452,00	172.452,00	822.547,09
30501	Transporte	997.100,27	0,00	0,00	997.100,27	165.930,65	174.653,18	172.452,00	172.452,00	822.547,09
30600	Publicidad y propaganda	286.104,00	0,00	0,00	286.104,00	28.047,25	26.047,25	17.835,73	17.835,73	260.068,27
30700	Pasajes y viáticos	1.052.510,59	0,00	0,00	1.052.510,59	227.576,13	213.752,47	202.090,70	202.090,70	838.758,12
30701	Pasajes	1.052.510,59	0,00	0,00	1.052.510,59	227.576,13	213.752,47	202.090,70	202.090,70	838.758,12
30800	Impuestos, derechos y tasas	1.027.724,43	0,00	0,00	1.027.724,43	469.665,02	469.665,02	434.006,12	434.006,12	558.059,41
30802	Impuestos directos	1.027.724,43	0,00	0,00	1.027.724,43	469.665,02	469.665,02	434.006,12	434.006,12	558.059,41
30900	Otros Servicios	7.203.644,45	6.300.000,00	0,00	12.603.644,45	5.721.862,20	5.691.421,92	5.691.421,92	5.363.421,92	6.812.222,53
30901	Servicios de ceremonial	7.203.644,45	6.300.000,00	0,00	12.603.644,45	5.721.862,20	5.691.421,92	5.691.421,92	5.363.421,92	6.812.222,53
40000	BIENES DE USD	39.481.071,55	1.000.000,00	1.000.000,00	39.481.071,55	0.688.041,10	4.297.007,38	4.291.216,64	4.291.216,64	35.184.664,17
40100	Bienes Preexistentes	26.000.000,00	0,00	1.000.000,00	25.000.000,00	0,00	0,00	0,00	0,00	25.000.000,00
40102	Edificios e instalaciones	26.000.000,00	0,00	1.000.000,00	25.000.000,00	0,00	0,00	0,00	0,00	25.000.000,00
40200	Construcciones	0,00	0,00	0,00	0,00	0,00	0,00	0,00	0,00	0,00
40300	Maquinaria y equipo	3.075.817,55	1.000.000,00	0,00	4.075.817,55	2.075.407,99	1.244.165,87	1.238.365,13	1.238.365,13	2.831.001,68
40302	Equipo de transporte, tracción y elevación	3.075.817,55	1.000.000,00	0,00	4.075.817,55	2.075.407,99	1.244.165,87	1.238.365,13	1.238.365,13	2.831.001,68
40500	Libros, revistas y otros elementos coleccionables	30.654,00	0,00	0,00	30.654,00	0,00	0,00	0,00	0,00	30.654,00
40800	Activos Intangibles	10.376.200,00	0,00	0,00	10.376.200,00	7.612.634,01	3.052.851,51	3.052.851,51	3.052.851,51	7.322.348,46
40801	Programas de computación	10.376.200,00	0,00	0,00	10.376.200,00	7.612.634,01	3.052.851,51	3.052.851,51	3.052.851,51	7.322.348,46
50000	TRANSFERENCIAS	66.128.934,16	0,00	0,00	66.128.934,16	21.700.364,36	20.220.618,95	19.048.216,96	19.048.216,96	46.832.126,21
50100	Transferencias al Sector Privado p/ financiar Gastos Corrientes	66.128.934,16	0,00	0,00	66.128.934,16	21.700.364,36	20.220.618,95	19.048.216,96	19.048.216,96	46.832.126,21
50104	Ayudas sociales a personas	66.128.934,16	0,00	0,00	66.128.934,16	21.700.364,36	20.220.618,95	19.048.216,96	19.048.216,96	46.832.126,21
50700	Transferencias a Inst. Prov y Munic. para financiar Gastos Corrientes	348.759,00	0,00	0,00	348.759,00	114.720,00	72.470,00	72.470,00	72.470,00	276.289,00

Fecha de Impresión: 27/01/17 09:11:55

RAMIREZ, CRISTINA

Página: 2

C.P.S.P.T.F.

CNR



Provincia de Tierra del Fuego,
Antártida e Islas del Atlántico Sur,
República Argentina.

ADMINISTRACIÓN PROVINCIAL

EJECUCIÓN DE GASTOS POR OBJETO A NIVEL DE PARCIAL

Organismo: I.P.A.U.S.S (parte asistencial)

Mes: 7 Año: 2016



COD. GASTO	GASTOS	CRED ORIGINAL	AUMENTOS	DISMINUCIONES	CRED VIGENTE	COMPROMISO	DEVENGADO	MAND A PAGAR	PAGADO	IMPORTE AUTADO
50705	Transferencias a otras instituciones publicas provinciales	348.750,00	0,00	0,00	348.750,00	114.720,00	72.470,00	72.470,00	72.470,00	276.280,00
60000	ACTIVOS FINANCIEROS	60.477.273,66	0,00	0,00	60.477.273,66	27.994.943,56	23.798.308,67	22.126.705,14	21.273.117,61	66.576.864,98
60200	Prestamos a corto plazo	2.866.802,79	0,00	0,00	2.866.802,79	0,00	0,00	0,00	0,00	2.866.802,79
60201	Prestamos a corto plazo al sector privado	2.866.802,79	0,00	0,00	2.866.802,79	0,00	0,00	0,00	0,00	2.866.802,79
60500	Incremento de disponibilidades	0,00	0,00	0,00	0,00	0,00	0,00	0,00	0,00	0,00
60600	Incremento de cuentas a cobrar	87.810.471,16	0,00	0,00	87.810.471,16	27.994.943,56	23.798.308,67	22.126.705,14	21.273.117,61	63.812.162,19
60602	Incremento de otras cuentas a cobrar a corto plazo	87.810.471,16	0,00	0,00	87.810.471,16	27.994.943,56	23.798.308,67	22.126.705,14	21.273.117,61	63.812.162,19
60600	Incremento de activos diferidos y adelantos a proveedores y contratista	0,00	0,00	0,00	0,00	0,00	0,00	0,00	0,00	0,00
70000	SERVICIO DE LA DEUDA Y DISMINUCIÓN DE OTROS PASIVOS	0,00	0,00	0,00	0,00	0,00	0,00	0,00	0,00	0,00
80000	OTROS GASTOS	0,00	0,00	0,00	0,00	0,00	0,00	0,00	0,00	0,00
90000	GASTOS FIGURATIVOS	0,00	0,00	0,00	0,00	0,00	0,00	0,00	0,00	0,00
990000	TOTAL DE GASTOS	1.237.066.528,16	55.708.593,40	55.708.593,40	1.237.066.528,16	759.057.348,17	461.364.160,28	440.839.568,41	417.936.474,88	776.682.377,80

C.P.S.P.T.F.
CVR

Rubén Alberto BAHNITJE
Presidente
C.P.S.P.T.F.



TOTALES POR FINANCIAMIENTO

COD. GASTO	GASTOS	CRED ORIGINAL	AUMENTOS	DISMINUCIONES	CRED VIGENTE	COMPROMISO	DEVENGADO	MAND A PAGAR	PAGADO	NO EJECUTADO
10000	GASTOS EN PERSONAL	221.498.223,11	0,00	0,00	221.498.223,11	83.349.065,51	83.349.065,51	83.349.065,51	71.822.446,93	138.149.157,00
990000	001002001001 Recursos Propios	221.498.223,11	0,00	0,00	221.498.223,11	83.349.065,51	83.349.065,51	83.349.065,51	71.822.446,93	138.149.157,00
20000	BIENES DE CONSUMO	174.590.776,30	10.000.000,00	49.406.593,40	135.184.181,90	86.876.532,82	66.990.897,19	64.524.541,34	64.272.976,54	78.193.494,71
990000	001002001001 Recursos Propios	174.590.776,30	10.000.000,00	49.406.593,40	135.184.181,90	86.876.532,82	66.990.897,19	64.524.541,34	64.272.976,54	78.193.494,71
30000	SERVICIOS NO PERSONALES	644.889.050,11	44.706.593,40	5.300.000,00	684.296.243,51	526.368.410,62	272.728.562,29	259.636.666,06	247.158.031,20	411.567.881,22
990000	001002001001 Recursos Propios	644.889.050,11	44.706.593,40	5.300.000,00	684.296.243,51	526.368.410,62	272.728.562,29	259.636.666,06	247.158.031,20	411.567.881,22
40000	BIENES DE USO	39.481.671,55	1.000.000,00	1.000.000,00	39.481.671,55	9.889.041,10	4.297.007,38	4.291.216,64	4.291.216,64	35.184.694,17
990000	001002001001 Recursos Propios	39.481.671,55	1.000.000,00	1.000.000,00	39.481.671,55	9.889.041,10	4.297.007,38	4.291.216,64	4.291.216,64	35.184.694,17
60000	TRANSFERENCIAS	66.128.934,16	0,00	0,00	66.128.934,16	21.760.354,36	20.220.518,95	19.708.352,82	19.116.885,96	45.908.415,21
990000	001002001001 Recursos Propios	66.128.934,16	0,00	0,00	66.128.934,16	21.760.354,36	20.220.518,95	19.708.352,82	19.116.885,96	45.908.415,21
00000	ACTIVOS FINANCIEROS	90.477.273,95	0,00	0,00	90.477.273,95	27.994.943,56	23.798.308,97	22.126.705,14	21.273.117,91	66.876.954,96
990000	001002001001 Recursos Propios	90.477.273,95	0,00	0,00	90.477.273,95	27.994.943,56	23.798.308,97	22.126.705,14	21.273.117,91	66.876.954,96
990000	TOTAL	1.237.066.528,18	55.706.593,40	55.706.593,40	1.237.066.528,18	756.057.346,17	461.384.150,29	440.836.569,41	417.036.474,88	775.882.377,80

C.P.S.P.T.F.
CVR



Provincia de Tierra del Fuego,
Antártida e Islas del Atlántico Sur.
República Argentina.

ADMINISTRACIÓN PROVINCIAL
EVOLUCIÓN DE LA DEUDA PÚBLICA



MES 7 DE 2016

UNIDAD ORGANIZATIVA: I.P.A.U.S.S (parte asistencial)

ETAPA: Ninguno

CÓDIGO	CONCEPTO	STOCK al Inicio Ejercicio	INCREMENTOS			DISMINUCIONES			STOCK a Fin de Mes
			PRESUPUEST	NO PRESUPUEST	TOTAL	PRESUPUEST	NO PRESUPUEST	TOTAL	
10000000000	GOBIERNO NACIONAL	0,00	0,00	0,00	0,00	0,00	0,00	0,00	0,00
20000000000	PRESTAMOS DEL SECTOR	0,00	0,00	0,00	0,00	0,00	0,00	0,00	0,00
30000000000	PRESTAMOS DEL SECTOR	0,00	0,00	0,00	0,00	0,00	0,00	0,00	0,00
40000000000	TÍTULOS PÚBLICOS	0,00	0,00	0,00	0,00	0,00	0,00	0,00	0,00
50000000000	OTROS PASIVOS	105.529.205,2	43.447.675,39	931.650,12	44.379.325,	0,00	74.107.007,02	74.107.007,02	75.801.523,72
50100000000	DEUDA CONSOLIDADA	0,00	0,00	0,00	0,00	0,00	0,00	0,00	0,00
50200000000	DEUDA FLOTANTE	105.529.205,2	43.447.675,39	931.650,12	44.379.325,	0,00	74.107.007,02	74.107.007,02	75.801.523,72
50201000000	Personal	11.235.950,06	11.526.618,58	0,00	11.526.618,	0,00	11.254.912,16	11.254.912,16	11.507.656,48
50202000000	Bienes de Consumo	8.423.400,50	2.717.710,65	-219.645,25	2.498.065,4	0,00	7.668.393,24	7.668.393,24	3.253.072,66
50203000000	Servicios no Personales	71.175.676,21	25.570.531,08	0,00	25.570.531,	0,00	44.232.560,43	44.232.560,43	52.513.646,86
50204000000	Bienes de Uso	794.402,27	5.790,73	-4.676,66	1.114,07	0,00	782.679,15	782.679,15	12.837,19
50204090000	Otros Bs de Uso	794.402,27	5.790,73	-4.676,66	1.114,07	0,00	782.679,15	782.679,15	12.837,19
50205000000	Transferencias	3.627.670,48	1.101.832,99	1.162.222,87	2.264.055,8	0,00	3.986.674,85	3.986.674,85	1.905.051,49
50206000000	Otros Gastos	10.272.105,71	2.525.191,36	-8.250,84	2.518.940,5	0,00	6.181.787,19	6.181.787,19	6.609.259,04
50300000000	OTRAS DEUDAS	0,00	0,00	0,00	0,00	0,00	0,00	0,00	0,00
80000000000	TOTAL	105.529.205,2	43.447.675,39	931.650,12	44.379.325,	0,00	74.107.007,02	74.107.007,02	75.801.523,72

OBSERVACIONES

C.P.S.R.T.F.
CVR

Rubén Alberto BALINTJE
Presidente
C.P.S.R.T.F.



Provincia de Tierra del Fuego,
Antártida e Islas del Atlántico Sur

PROVINCIA DE TIERRA DEL FUEGO

CUENTAS BANCARIAS

MES 7 DE 2016



PLANILLA EN ETAPA: Ninguno
UNIDAD ORGANIZATIVA: 211 I.P.A.U.S.S (parte asistencial)

Nº Cuenta	Tipo de Cuenta	Moneda	Banco	Saldo Libro Banco	Saldo Extracto	Firmantes	Instrumento Legal	Fondo Tipo
-----------	----------------	--------	-------	-------------------	----------------	-----------	-------------------	------------

TOTALES								
Por Banco								
Por Tipo de Cuenta								
Totales Generales								

TOTALES GENERALES	Moneda	Saldo Libro Banco	Saldo Extracto
	Peso	0,00	0,00
	Dólar	0,00	0,00

C.P.S.P.T.F.
CVR

Rubén Alberto BAHNTJE
Presidente
C.P.S.P.T.F.



Provincia de Tierra del Fuego,
Antártida e Islas del Atlántico Sur
República Argentina

PROVINCIA DE TIERRA DEL FUEGO

NOMINA DE PERSONAL



ORGANISMO: I.P.A.U.S.S (parte asistencial)
ETAPA: Ninguno
MES 7 DE 2016

En Pesos

COD	ESCALAFONES	APORTES PATRONALES (a)	REMUNERACIONES (b)	ADICIONALES (c)	SUB TOTAL (a+b+c)(d)	ASIGNACIONES FAMILIARES (e)	TOTAL (f=d+e)	APORTES PERSONALES (g)	SUELDO LÍQUIDO (f-a-g)
10	Autoridades Superiores	290.982,61	1.265.639,99	0,00	1.556.622,60	1.659,25	1.558.281,85	202.502,40	1.064.796,8
11	Otros - Escalafones Propios	1.728.274,66	7.617.862,41	86.261,16	9.432.398,23	102.288,06	9.534.686,29	1.232.004,15	6.574.407,4
12	SUBTOTAL I	2.019.257,27	8.883.502,40	86.261,16	10.989.020,83	103.947,31	11.092.968,14	1.434.506,55	7.639.204,3
17	SUBTOTAL (sin S.A.C.)	2.019.257,27	8.883.502,40	86.261,16	10.989.020,83	103.947,31	11.092.968,14	1.434.506,55	7.639.204,3
18	SAC - Autoridades Superiores	0,00	0,00	0,00	0,00	0,00	0,00	0,00	0,00
19	SAC - Resto	-942,46	-4.097,64	0,00	-5.040,10	0,00	-5.040,10	0,00	-4.097,64
20	SUBTOTAL (incluido el SAC)	2.018.314,81	8.879.404,76	86.261,16	10.983.980,73	103.947,31	11.087.928,04	1.434.506,55	7.635.106,6
22	Retroactivos	0,00	0,00	0,00	0,00	0,00	0,00	0,00	0,00
23	Retroactivo - Autoridades Superiores	0,00	0,00	0,00	0,00	0,00	0,00	0,00	0,00
30	TOTAL	2.018.314,81	8.879.404,76	86.261,16	10.983.980,73	103.947,31	11.087.928,04	1.434.506,55	7.635.106,6

OBSERVACIONES

Número: 1 Usuario: CRISTINA Fecha: 20/12/16 10:33

Número de personas - Autoridades superiores: 23, Número de personas - resto de categorías: 180

C.P.S.P.T.F.
cur

Rubén Alberto BAHNTJE
Presidente
C.P.S.P.T.F.



ORGANISMO: I.P.A.U.S.S (parte mantención)
ETAPA: Desarrollo
MES: 1 DE 2015
TRIMESTRE: 3

CÓDIGO	CONCEPTO	TOTAL GENERAL (IMP. B.P.F.)	GASTOS CORRIENTES								GASTOS DE CAPITAL					APLICACIONES FINANCIERAS									
			GASTOS DE CONSUMO				RENTAS DE LA PROPIEDAD	PRESTAC. SOC. LOCAL	TRANSFERENCIAS	OTROS	TOTAL (I)	BIENES DE USO				TRANSFERENCIAS	INVERSIÓN PÚBLICA	TOTAL (II)	ACTIVOS FINANCIEROS	SERVICIOS DE LA DEUDA					
			TOTAL (I)	GASTOS EN PERSONAL	BIENES DE CONSUMO	SERVICIOS NO PERSONALES						CONSTRUCCIONES	BIENES PRE-EXISTENTES	MANTENIMIENTO Y EQUIPOS	OTROS										
12000000	ALIMENTACION CARNE Y OTRAS ALIM.	0,00	0,00	0,00	0,00	0,00	0,00	0,00	0,00	0,00	0,00	0,00	0,00	0,00	0,00	0,00	0,00	0,00	0,00	0,00	0,00	0,00	0,00		
20000000	SERVICIO DE REQUERIDO	0,00	0,00	0,00	0,00	0,00	0,00	0,00	0,00	0,00	0,00	0,00	0,00	0,00	0,00	0,00	0,00	0,00	0,00	0,00	0,00	0,00	0,00	0,00	
30000000	SERVICIO MUNICIPAL	530 125 818,79	430 281 854,63	11 340 068,34	61 909 847,23	372 721 163,21	0,00	20 220 818,81	0,00	4 297 987,38	0,00	0,00	0,00	1 244 198,87	3 052 681,81	0,00	0,00	0,00	0,00	0,00	101 837 878,24	23 704 306,37	77 720 669,41	23 704 306,37	77 720 669,41
50100000	ALUG.	530 125 818,79	430 281 854,63	11 340 068,34	61 909 847,23	372 721 163,21	0,00	20 220 818,81	0,00	4 297 987,38	0,00	0,00	0,00	1 244 198,87	3 052 681,81	0,00	0,00	0,00	0,00	0,00	101 837 878,24	23 704 306,37	77 720 669,41	23 704 306,37	77 720 669,41
60000000	SERVICIOS ECONOMICOS	0,00	0,00	0,00	0,00	0,00	0,00	0,00	0,00	0,00	0,00	0,00	0,00	0,00	0,00	0,00	0,00	0,00	0,00	0,00	0,00	0,00	0,00	0,00	0,00
60500000	DELEGACIONES	0,00	0,00	0,00	0,00	0,00	0,00	0,00	0,00	0,00	0,00	0,00	0,00	0,00	0,00	0,00	0,00	0,00	0,00	0,00	0,00	0,00	0,00	0,00	0,00
60600000	INDIC.	530 125 818,79	430 281 854,63	11 340 068,34	61 909 847,23	372 721 163,21	0,00	20 220 818,81	0,00	4 297 987,38	0,00	0,00	0,00	1 244 198,87	3 052 681,81	0,00	0,00	0,00	0,00	0,00	101 837 878,24	23 704 306,37	77 720 669,41	23 704 306,37	77 720 669,41

C.P.S.P.T.F.
CVR

ROBERTO ALBERTO BAHNISE
Presidente
C.P.S.P.T.F.



ORGANISMO: IP-A.U.S.S (parte ejecutiva)
 EJAPA: Pagado
 MES: 7 DE 2015
 TRIMESTRE: 3

CÓDIGO	CONCEPTO	TOTAL GENERAL U.P.P.P.H.	GASTOS CORRIENTES								GASTOS DE CAPITAL					APLICACIONES								
			GASTOS DE CONSUMO				GASTOS DE BIENES DE USO				TOTAL	CONSTRUCCIONES	BIENES PRE-EXISTENTES	MAQUINARIA Y EQUIPOS	OTROS	TRANSFERENCIAS	REVENCIÓN	TOTAL	ACTIVOS FINANCIEROS	SERVICIOS DE LA DEUDA				
			TOTAL	GASTOS EN PERSONAL	MATERIALES DE CONSUMO	SERVICIOS NO PERSONALES	RENTAS DE LA PROPIEDAD	PRESTAC. SERVICIOS SOCIALES	TRANSFERENCIAS	OTROS											TOTAL			
10000000	ADMINISTRACIÓN GUB. EN GENERAL	0.00	0.00	0.00	0.00	0.00	0.00	0.00	0.00	0.00	0.00	0.00	0.00	0.00	0.00	0.00	0.00	0.00	0.00	0.00	0.00	0.00	0.00	
20000000	DEVENIMIENTOS GUB. EN GENERAL	0.00	0.00	0.00	0.00	0.00	0.00	0.00	0.00	0.00	0.00	0.00	0.00	0.00	0.00	0.00	0.00	0.00	0.00	0.00	0.00	0.00	0.00	0.00
30000000	DEVENIMIENTOS GUB. EN GENERAL	422.643.422.00	392.372.142.74	71.822.444.04	54.272.876.54	247.154.051.24	0.00	18.119.843.54	0.00	0.00	4.291.214.00	0.00	0.00	0.00	0.00	0.00	0.00	0.00	0.00	0.00	0.00	0.00	0.00	0.00
40000000	DEVENIMIENTOS GUB. EN GENERAL	422.643.422.00	392.372.142.74	71.822.444.04	54.272.876.54	247.154.051.24	0.00	18.119.843.54	0.00	0.00	4.291.214.00	0.00	0.00	0.00	0.00	0.00	0.00	0.00	0.00	0.00	0.00	0.00	0.00	0.00
50000000	DEVENIMIENTOS GUB. EN GENERAL	0.00	0.00	0.00	0.00	0.00	0.00	0.00	0.00	0.00	0.00	0.00	0.00	0.00	0.00	0.00	0.00	0.00	0.00	0.00	0.00	0.00	0.00	0.00
60000000	DEVENIMIENTOS GUB. EN GENERAL	0.00	0.00	0.00	0.00	0.00	0.00	0.00	0.00	0.00	0.00	0.00	0.00	0.00	0.00	0.00	0.00	0.00	0.00	0.00	0.00	0.00	0.00	0.00
99000000	TOTAL	422.643.422.00	392.372.142.74	71.822.444.04	54.272.876.54	247.154.051.24	0.00	18.119.843.54	0.00	0.00	4.291.214.00	0.00	0.00	0.00	0.00	0.00	0.00	0.00	0.00	0.00	0.00	0.00	0.00	0.00

C.P.S.P.T.F.
 CNR
 Fecha de Impresión: 22/07/2015 09:14:29 RAMÍREZ, CRISTINA

Rubén Alberto BAHNTJE
 Presidente
 C.P.S.P.T.F.



CÓDIGO	DESCRIPCIÓN	SI LEY PRESUP. APROBADA		SI MODIFIC. PRESUP.		SI EJECUCIÓN PRESUPUESTARIA						
		CARGOS APROBADOS	CRÉDITO APROBADO	AUM/DISM	VIGENTE	CANTIDAD DE CARGOS			VACANTE	COSTO SALARIAL		
						PERMANENTE	TEMPORARIA	TOTAL		PERMANENTE	TEMPORARIA	
1000000000	ENCUADRAMIENTO GENERAL	0	0,00	0	0	0	0	0	0	0	0,00	0,00
1010000000	AUTORIDADES SUPERIORES	0	0,00	0	0	0	0	0	0	0	0,00	0,00
1010300000	Director	0	0,00	0	0	0	0	0	0	0	0,00	0,00
1010400000	Presidencia	0	0,00	0	0	0	0	0	0	0	0,00	0,00
1020000000	PERSONAL DE GABINETE	0	0,00	0	0	0	0	0	0	0	0,00	0,00
1020100000	Administrador General	0	0,00	0	0	0	0	0	0	0	0,00	0,00
1020200000	Sub-Administrador General	0	0,00	0	0	0	0	0	0	0	0,00	0,00
1020300000	Administrador Asistencial	0	0,00	0	0	0	0	0	0	0	0,00	0,00
1020400000	Administrador Provisional	0	0,00	0	0	0	0	0	0	0	0,00	0,00
1020500000	Contador General	0	0,00	0	0	0	0	0	0	0	0,00	0,00
1020600000	Auditor Interno	0	0,00	0	0	0	0	0	0	0	0,00	0,00
1020700000	Delegado Buenos Aires	0	0,00	0	0	0	0	0	0	0	0,00	0,00
1020800000	Delegado Río Grande	0	0,00	0	0	0	0	0	0	0	0,00	0,00
1020900000	Secretario Privado	0	0,00	0	0	0	0	0	0	0	0,00	0,00
1021200000	Coordinador	0	0,00	0	0	0	0	0	0	0	0,00	0,00
1030000000	PERSONAL DIRECTIVO	0	0,00	0	0	0	0	0	0	0	0,00	0,00
1040000000	PERSONAL SUPERIOR	0	0,00	0	0	0	0	0	0	0	0,00	0,00
1050000000	PERSONAL ADMINISTRATIVO Y TECNICO	0	0,00	0	0	0	0	0	0	0	0,00	0,00
1050100000	Categoría 24	0	0,00	0	0	0	0	0	0	0	0,00	0,00
1050200000	Categoría 23	0	0,00	0	0	0	0	0	0	0	0,00	0,00
1050300000	Categoría 22	0	0,00	0	0	0	0	0	0	0	0,00	0,00
1050400000	Categoría 21	0	0,00	0	0	0	0	0	0	0	0,00	0,00
1050500000	Categoría 20	0	0,00	0	0	0	0	0	0	0	0,00	0,00
1050600000	Categoría 19	0	0,00	0	0	0	0	0	0	0	0,00	0,00
1050700000	Categoría 18	0	0,00	0	0	0	0	0	0	0	0,00	0,00
1050800000	Categoría 17	0	0,00	0	0	0	0	0	0	0	0,00	0,00
1050900000	Categoría 16	0	0,00	0	0	0	0	0	0	0	0,00	0,00
1051000000	Categoría 15	0	0,00	0	0	0	0	0	0	0	0,00	0,00
1051100000	Categoría 14	0	0,00	0	0	0	0	0	0	0	0,00	0,00
1051200000	Categoría 13	0	0,00	0	0	0	0	0	0	0	0,00	0,00
1051300000	Categoría 12	0	0,00	0	0	0	0	0	0	0	0,00	0,00
1051500000	Categoría 10	0	0,00	0	0	0	0	0	0	0	0,00	0,00
1060000000	PERSONAL DE OBRAS, MAESTRANZA Y SERVICIOS	0	0,00	0	0	0	0	0	0	0	0,00	0,00
1060200000	Categoría 18	0	0,00	0	0	0	0	0	0	0	0,00	0,00
1060500000	Categoría 14	0	0,00	0	0	0	0	0	0	0	0,00	0,00
1060700000	Categoría 13	0	0,00	0	0	0	0	0	0	0	0,00	0,00
2000000000	ENCUADRAMIENTO PARTICULAR	0	0,00	0	0	0	0	0	0	0	0,00	0,00
3000000000	TOTAL	0	0,00	0	0	0	0	0	0	0	0,00	0,00

OBSERVACIONES

Número: 6 Usuario: SGARTNER Fecha: 18/11/16 10:24
La información se encuentra cargada en el Sistema Provisional

C.P.S.P.T.F.
<i>CR</i>

Rubén Alberto BAHNTJE
Presidente
C.P.S.P.T.F.



Provincia de Tierra del Fuego,
Antártida e Islas del Atlántico Sur
República Argentina

PROVINCIA DE TIERRA DEL FUEGO

ADMINISTRACION PROVINCIAL
ESTADO DE MOVIMIENTO DEL TESORO



MES 7 DE 2016

UNIDAD ORGANIZATIVA: I.P.A.U.S.S (parte asistencial)

En Pesos

CÓDIGO	CONCEPTO	IMPORTE
1000000000	SALDOS INICIALES	0,00
1010000000	Fondos Propios	0,00
1010100000	Caja	0,00
1010200000	Bancos	0,00
1010201000	Cuentas a la Vista	0,00
1010202000	Plazos Fijos	0,00
1020000000	Fondos de Terceros	0,00
1020100000	Garantías	0,00
1020200000	Fondos de Reparación	0,00
1020300000	Descuentos Judiciales	0,00
1020400000	Retenciones Impositivas	0,00
1020500000	Otros	0,00
2000000000	INGRESOS	0,00
2010000000	Fondos Propios	0,00
2010100000	Tributarios	0,00
2010101000	de Origen Nacional	0,00
2010102000	de Origen Provincial	0,00
2010200000	No Tributarios	0,00
2010300000	Contribuciones Seguridad Social	0,00
2010400000	Venta de Bs y Servicios	0,00
2010500000	Contribuciones Figurativas	0,00
2010600000	Amortización de Títulos Públicos	0,00
2010700000	Recupero de Prestamos	0,00
2010800000	Otros.	0,00
2010900000	Diferencia de Cambio Positiva (Mon. Extranjera)	0,00
2020000000	Fondos de Terceros	0,00
2030000000	Pendientes de Conciliación	0,00
3000000000	EGRESOS	0,00
3010000000	Gastos en Personal	0,00
3010100000	Remuneraciones	0,00
3010200000	Aportes y Cont. a la Seg. Social	0,00
3020000000	Bienes y Servicios	0,00
3030000000	Bienes de Uso	0,00
3040000000	Transferencias	0,00
3040100000	Convenios con Municipios	0,00
3040200000	Otros	0,00
3050000000	Gastos Figurativos	0,00
3060000000	Otros Egresos	0,00
3070000000	Fondos de Terceros	0,00
3080000000	Diferidos Presupuestariamente	0,00
3080100000	Fondos Permanentes	0,00
3080101000	con afectación específica	0,00
3080102000	de libre disponibilidad	0,00
3080200000	Anticipos con cargos a rendir	0,00
3090000000	Diferencia de Cambio Negativa (Mon.Extranjera)	0,00
4000000000	SALDOS FINALES	0,00
4010000000	Fondos Propios	0,00

Fecha de Impresión: 27/01/17 09:22:13

RAMIREZ, CRISTINA

Página 1



Ruben Alberto BAHNTJE
Presidente
C.P.S.P.T.F.



Provincia de Tierra del Fuego,
Antártida e Islas del Atlántico Sur
República Argentina

PROVINCIA DE TIERRA DEL FUEGO

ADMINISTRACION PROVINCIAL
ESTADO DE MOVIMIENTO DEL TESORO

MES 7 DE 2016

UNIDAD ORGANIZATIVA: I.P.A.U.S.S (parte asistencial)

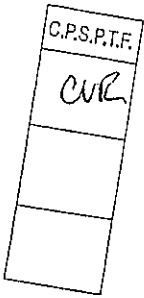
En Pesos

CÓDIGO	CONCEPTO	IMPORTE
40101000000	Caja	0,00
40102000000	Bancos	0,00
40102010000	Cuentas a la Vista	0,00
40102020000	Plazos Fijos	0,00
40200000000	Fondos de Terceros	0,00
40201000000	Garantías	0,00
40202000000	Fondos de Reparación	0,00
40203000000	Descuentos Judiciales	0,00
40204000000	Retenciones Impositivas	0,00
40205000000	Otros	0,00
40300000000	Pendiente/Sin determinar	0,00
50000000000	DIFERENCIAS	0,00

OBSERVACIONES

Número: 3 Usuario: SGARTNER Fecha: 18/11/15 10:25

Esta planilla se carga unificado en Sistema Previsional





Provincia de Tierra del Fuego,
Antártida e Islas del Atlántico Sur
República Argentina

PROVINCIA DE TIERRA DEL FUEGO

ADMINISTRACION PROVINCIAL
SITUACION DEL TESORO

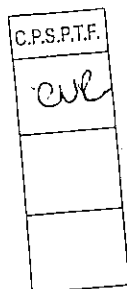


MES 7 DE 2016

UNIDAD ORGANIZATIVA: I.P.A.U.S.S (parte asistencial)

En Pesos

CÓDIGO	CONCEPTO	IMPORTE
1000000000	VALORES ACTIVOS	1.181.107.374,43
1010000000	Caja	0,00
1020000000	Bancos	49.790.691,81
1020100000	Libre Disponibilidad	48.072.694,11
1020200000	Afectación Específica	1.717.997,70
1030000000	Inversiones Financieras	0,00
1030100000	Títulos y Valores	0,00
1030200000	Plazos Fijos	0,00
1030300000	Préstamos	0,00
1030400000	Institutos de Seguridad Social	0,00
1030500000	Otros	0,00
1040000000	Créditos	1.131.316.682,62
1040100000	Tesorería General de la Provincia	889.676.404,31
1040101000	Del Ejercicio	0,00
1040102000	Ejercicios Anteriores	889.676.404,31
1040200000	Organismos Descentralizados	0,00
1040300000	Empresas del Estado Provincial	0,00
1040400000	Inst. de la Seg. Social	0,00
1040500000	Deudores por Vta Bs. y Serv.	0,00
1040600000	Anticipos otorgados	0,00
1040700000	Otros Créditos	241.640.278,31
10407010000	Al Sector Público	241.640.278,31
10407010100	Administración Central	241.640.278,31
10407010101	Min. de Planificación Federal Inv Pca y Serv	241.640.278,31
10407020000	Al Sector Privado	0,00
2000000000	VALORES PASIVOS	83.630.760,71
2010000000	Personal	11.507.656,48
2010100000	Remuneraciones a Pagar	11.507.656,48
2010200000	Aportes y Cont. para Previsión Social	0,00
2010300000	Aportes y Cont. para Obra Social	0,00
2020000000	Proveedores	55.931.429,40
2030000000	Contratistas	0,00
2040000000	Beneficiarios de la Seg. Social	0,00
2040100000	Jubilaciones	0,00
2040200000	Pensiones	0,00
2050000000	Municipalidades y Otros Entes Comunales	0,00
2060000000	Empresas del Estado Provincial	0,00
2070000000	Instituto Prov. Seguridad Social	0,00
2070100000	Sistema Previsional	0,00
2070200000	Sistema Asistencial	0,00
2080000000	Organismos Descentralizados	0,00
2090000000	Tesorería General de la Provincia	0,00
2100000000	Instituciones Financieras	0,00
2110000000	Fondos de Terceros y Garantías	0,00
2120000000	Obligaciones de Ejercicios Anteriores	7.666.446,94
2130000000	Estado Nacional	0,00
2130100000	Tesorería General de la Nación	0,00



~~Rubén Alberto BAHNTJE~~
Presidente
C.P.S.P.T.F.



Provincia de Tierra del Fuego,
Antártida e Islas del Atlántico Sur
República Argentina

PROVINCIA DE TIERRA DEL FUEGO

ADMINISTRACION PROVINCIAL
SITUACION DEL TESORO

MES 7 DE 2016

UNIDAD ORGANIZATIVA: I.P.A.U.S.S (parte asistencial)

En Pesos

CÓDIGO	CONCEPTO	IMPORTE
21302000000	Empresas del Estado	0,00
21303000000	Otros Organismos del Estado Nacional	0,00
21400000000	Otros	8.525.227,89
30000000000	DIFERENCIA (1-2)	1.097.476.613,72

C.P.S.P.T.F.
<i>CR</i>




Provincia de Tierra del Fuego,
Antártida e Islas del Atlántico Sur
República Argentina

PROVINCIA DE TIERRA DEL FUEGO
ADMINISTRACION PROVINCIAL

STOCK DE DEUDA, USO DEL CRÉDITO Y SERVICIOS DE DEUDA

ORGANISMO: 211 I.P.A.U.S.S (parte asistencial)
ETAPA: Pagado
MES 7 DE 2016



En Pesos

CÓDIGO	PRESTAMISTA (*)	MONEDA (\$ o US\$)	STOCK	DATOS DEL PERIODO		MONTO ORIGINAL	GARANTÍA	FECHA OPERACIÓN	TASA ANUAL	PLAZO
				AMORTIZACIÓN	INTERESES					
1000000000	GOBIERNO NACIONAL	Peso	0,00	0,00	0,00	0,00		///	0,00	
2000000000	ENTIDADES BANCARIAS Y FINANCIERAS	Peso	0,00	0,00	0,00	0,00		///	0,00	
3000000000	PRESTAMOS DIRECTOS CON ORG. INTERNACIONALE	Peso	0,00	0,00	0,00	0,00		///	0,00	
4000000000	DEUDA CONSOLIDADA	Peso	0,00	0,00	0,00	0,00		///	0,00	
5000000000	TITULOS PUBLICOS PROVINCIALES	Peso	0,00	0,00	0,00	0,00		///	0,00	
7000000000	OTROS	Peso	0,00	0,00	0,00	0,00		///	0,00	
8000000000	TOTAL DEUDA PROVINCIAL	Peso	0,00	0,00	0,00	0,00		///	0,00	
9000000000	DEUDA FLOTANTE	Peso	75.801.523,72	0,00	0,00	0,00		///	0,00	
9010000000	Personal	Peso	11.507.656,48	0,00	0,00	0,00		///	0,00	
9020000000	Proveedores	Peso	55.766.719,52	0,00	0,00	0,00		///	0,00	
9040000000	Transferencias	Peso	1.905.051,49	0,00	0,00	0,00		///	0,00	
9060000000	Otros	Peso	6.622.096,23	0,00	0,00	0,00		///	0,00	
9060900000	Otros	Peso	6.622.096,23	0,00	0,00	0,00		///	0,00	

C.P.S.P.T.F.
CRZ

Rubén Alberto BAHNTJE
Presidente
C.P.S.P.T.F.



Provincia de Tierra del Fuego,
Antártida e Islas del Atlántico Sur
República Argentina

PROVINCIA DE TIERRA DEL FUEGO
ADMINISTRACION PROVINCIAL

STOCK DE DEUDA, USO DEL CRÉDITO Y SERVICIOS DE DEUDA

ORGANISMO: 211 I.P.A.U.S.S (parte asistencial)
ETAPA: Devengado
MES 7 DE 2016



En Pesos

CÓDIGO	PRESTAMISTA (*)	MONEDA (\$ o US\$)	STOCK	DATOS DEL PERIODO		MONTO ORIGINAL	GARANTÍA	FECHA OPERACIÓN	TASA ANUAL	PLAZO
				AMORTIZACIÓN	INTERESES					
1000000000	GOBIERNO NACIONAL	Peso	0,00	0,00	0,00	0,00		//	0,00	
2000000000	ENTIDADES BANCARIAS Y FINANCIERAS	Peso	0,00	0,00	0,00	0,00		//	0,00	
3000000000	PRESTAMOS DIRECTOS CON ORG. INTERNACIONALE	Peso	0,00	0,00	0,00	0,00		//	0,00	
4000000000	DEUDA CONSOLIDADA	Peso	0,00	0,00	0,00	0,00		//	0,00	
5000000000	TITULOS PUBLICOS PROVINCIALES	Peso	0,00	0,00	0,00	0,00		//	0,00	
7000000000	OTROS	Peso	0,00	0,00	0,00	0,00		//	0,00	
8000000000	TOTAL DEUDA PROVINCIAL	Peso	0,00	0,00	0,00	0,00		//	0,00	
9000000000	DEUDA FLOTANTE	Peso	75.801.523,72	0,00	0,00	0,00		//	0,00	
9010000000	Personal	Peso	11.507.656,48	0,00	0,00	0,00		//	0,00	
9020000000	Proveedores	Peso	55.766.719,52	0,00	0,00	0,00		//	0,00	
9040000000	Transferencias	Peso	1.905.051,49	0,00	0,00	0,00		//	0,00	
9060000000	Otros	Peso	6.622.096,23	0,00	0,00	0,00		//	0,00	
9060900000	Otros	Peso	6.622.096,23	0,00	0,00	0,00		//	0,00	

C.P.S.P.T.F.
CVR

Rubén Alberto BAHNTJE
Presidente
C.P.S.P.T.F.



Provincia de Tierra del Fuego,
Antártida e Islas del Atlántico Sur.
República Argentina.

PROVINCIA DE TIERRA DEL FUEGO
ADMINISTRACIÓN PROVINCIAL

CARACTERÍSTICAS DE LOS AVALES Y/O GARANTÍAS OTORGADOS

Organismo: I.P.A.U.S.S (parte asistencial) Mes: 7 Año: 2016



BENEFICIARIOS	MARCO LEGAL	PROYECTO	PROGRAMA	MONTO DEL CONTRATO	MONEDA	GARANTÍA DE CONTRAPARTE	SALDO ADEUDADO	CONDICIONES FINANCIERAS			CANTIDAD DE CUOTAS	PERIODICIDAD	
								PLAZO	GRACIA	TASA			
Detallar (Informar al				0,00	Peso	0,00	0,00				0,00	0	
Detallar (Informar al				0,00	Peso	0,00	0,00				0,00	0	
Detallar (Informar al				0,00	Peso	0,00	0,00				0,00	0	
Detallar (Informar al				0,00	Peso	0,00	0,00				0,00	0	
Detallar (Informar al				0,00	Peso	0,00	0,00				0,00	0	

OBSERVACIONES

Número: 6 Usuario: SGARTNER Fecha: 14/12/16 16:27
No se entregan Avalos ni Garantías

C.P.S.P.T.F.
CVR

Rubén Alberto BAHNTJE
Presidente
C.P.S.P.T.F.

PLANILLA EN ETAPA: Ninguno

UNIDAD ORGANIZATIVA: 211 I.P.A.U.S.S (parte asistencia)

Código	Fuente Financiamiento - Denominación de la Obra	Código Obra	Código BAPIN	Fecha Inicio	Fecha Fin	Clase	Avance Físico (%)	Ubicación Geográfica	Costo Total	Ejecución Acumulada	Estimación a Cierre de Ejercicio
10000000	Fuentes Internas						0,00		0,00	0,00	0,00
10100000	Tesoro Provincial						0,00		0,00	0,00	0,00
10200000	Recursos Propios						0,00		0,00	0,00	0,00
10300000	Recursos con Afectación Específica						0,00		0,00	0,00	0,00
10400000	Transferencias Internas						0,00		0,00	0,00	0,00
20000000	Fuente Externas						0,00		0,00	0,00	0,00
20100000	Transferencias Externas						0,00		0,00	0,00	0,00
20200000	Crédito Externo						0,00		0,00	0,00	0,00
TOTALES:									0,00	0,00	0,00

OBSERVACIONES

Número: 4 Usuario: SGARTNER Fecha: 14/12/10 10:28
Este Organismo no tiene obras en ejecución

Fecha de Impresión: 27/01/17 08:16:00 RAMIREZ, CRISTINA

Página

C.P.S.P.T.F.
CNR

Rubén Alberto BAHNTJE
Presidente
C.P.S.P.T.F.



Provincia de Tierra del Fuego,
Antártida e Islas del Atlántico Sur
República Argentina

PROVINCIA DE TIERRA DEL FUEGO

ESQUEMA AHORRO - INVERSION - FINANCIAMIENTO



ORGANISMO: I.P.A.U.S.S. (Previsional)
ETAPA: Crédito Vigente
MES 8 DE 2016
TRIMESTRE 3

En Pesos

COD	CONCEPTO	IMPORTE
10000000	I. INGRESOS CORRIENTES	2.944.692.502,45
10100000	TRIBUTARIOS	7.282.769,54
10102000	De Origen Nacional	7.282.769,54
101021300	IVA - Ley Nº 23.966 Art. 5º Pto. 2	7.282.769,54
101040000	CONTRIBUCIONES A LA SEGURIDAD SOCIAL	2.920.758.367,77
101040100	Aportes y Retenciones que perciben Org. de Prev. y Asist. Soc.	2.920.758.367,77
102000000	NO TRIBUTARIOS	7.461.285,17
102010000	Recursos No Tributarios	0,00
102020000	Otros No Tributarios	7.461.285,17
103000000	VENTA DE BS. Y SERV. DE LA ADMIN. PUBLICA	0,00
104000000	RENTAS DE LA PROPIEDAD	9.190.079,97
104010000	Intereses por Préstamos	8.110.079,97
104020000	Intereses por Títulos y Valores	0,00
104030000	Intereses por Depósito	0,00
104050000	Arrendamiento de Tierras y Terrenos	1.080.000,00
105000000	TRANSFERENCIAS CORRIENTES	0,00
200000000	II. GASTOS CORRIENTES	3.236.231.581,38
201000000	GASTOS DE CONSUMO	73.286.093,25
201010000	Personal	60.306.131,99
201020000	Bienes de Consumo	1.375.192,39
201030000	Servicios	11.604.768,87
202000000	RENTAS DE LA PROPIEDAD	0,00
203000000	PRESTACIONES DE LA SEGURIDAD SOCIAL	3.162.434.775,57
203010000	Prestaciones que brindan los Organ.de Prev. y Asistencia Social	3.162.434.775,57
204000000	TRANSFERENCIAS CORRIENTES	510.712,56
204020000	Al Sector Público	510.712,56
204020100	Municipios	0,00
204020400	Otros	510.712,56
300000000	III. RESULTADO ECONOMICO (I-II)	-291.539.078,93
400000000	IV. INGRESOS DE CAPITAL	0,00
500000000	V. GASTOS DE CAPITAL	3.467.952,10
501000000	INVERSION REAL DIRECTA	3.467.952,10
501010000	Maquinaria y Equipo	634.806,10
501020000	Construcciones	0,00
501020200	Con Recursos Afectados	0,00
501040000	Otros	2.833.146,00
502000000	TRANSFERENCIAS DE CAPITAL	0,00
503000000	INVERSION FINANCIERA	0,00
600000000	VI. INGRESOS TOTALES (I+IV)	2.944.692.502,45
700000000	VII. GASTOS TOTALES (II+V)	3.239.699.533,48
800000000	VIII. GASTOS PRIMARIOS (VII-Rentas de la Propiedad)	3.239.699.533,48
900000000	IX. RESULTADO FINANCIERO PREVIO A EROG. FIGUR.(VI-VII)	-295.007.031,03
1100000000	XI. GASTOS FIGURATIVOS	0,00
1102000000	Gastos Figurativos de la Adm. Prov.p/ transacciones de capital	0,00

Fecha de Impresión: 27/01/17 09:35:13

RAMIREZ, CRISTINA

Página 1

C.P.S.P.T.F.

CR

Rubén Alberto BAHNTJE
Presidente
C.P.S.P.T.F.



ESQUEMA AHORRO - INVERSION - FINANCIAMIENTO


Provincia de Tierra del Fuego,
Antártida e Islas del Atlántico Sur
República Argentina

ORGANISMO: I.P.A.U.S.S. (Previsional)
ETAPA: Crédito Vigente
MES 8 DE 2016
TRIMESTRE 3

En Pesos

COD	CONCEPTO	IMPORTE
1102030000	Contribuciones a Inst. de la Seguridad Social	0,00
1200000000	XII. RESULTADO PRIMARIO (VI-VIII)	-295.007.031,03
1300000000	XIII. RESULTADO FINANCIERO (IX+X-XI)	-295.007.031,03
1400000000	XIV. FUENTES FINANCIERAS	378.338.710,89
1401000000	DISMINUCION DE LA INVERSION FINANCIERA	378.338.710,89
1401020000	Disminución de Inversiones Fcras. Temporarias	78.397.389,94
1401030000	Disminución de Adelantos a Prov. y Cont.	0,00
1401040000	Disminución de Otros Activos Financieros	299.941.320,95
1402000000	ENDEUDAMIENTO PUBLICO E INCREMENTO DE OTROS PASIVOS	0,00
1402040000	Incremento de la Deuda Flotante	0,00
1402050000	Incremento de Otros Pasivos	0,00
1500000000	XV. APLICACIONES FINANCIERAS	83.331.679,84
1501000000	INVERSION FINANCIERA	83.331.679,84
1501010000	Incremento de Disponibilidades	0,00
1501020000	Incremento de Inversiones Fcras. Temporarias	83.331.679,84
1501040000	Incremento de Adelantos a Prov. y Cont.	0,00
1501050000	Incremento de Otros Activos Financieros	0,00
1502000000	AMORTIZACION DE DEUDA Y DISMINUCION DE OTROS PASIVOS	0,00
1502040000	Disminucion de la Deuda Flotante	0,00
1502050000	Disminución de Otros Pasivos	0,00
1600000000	OTROS CONCEPTOS NO INFORMADOS	0,02

C.P.S.P.T.F.
CR



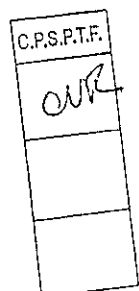
ESQUEMA AHORRO - INVERSION - FINANCIAMIENTO

Provincia de Tierra del Fuego,
Antártida e Islas del Atlántico Sur
República Argentina

ORGANISMO: I.P.A.U.S.S. (Previsional)
ETAPA: Devengado
MES 8 DE 2016
TRIMESTRE 3

En Pesos

COD	CONCEPTO	IMPORTE
10000000	I. INGRESOS CORRIENTES	1.743.436.310,38
10100000	TRIBUTARIOS	40.961.113,36
10101000	De Origen Provincial	37.739.486,53
10101010	Ingresos Brutos	37.739.486,53
10101012	Recaudación Local	37.739.486,53
10102000	De Origen Nacional	3.221.626,83
101021300	IVA - Ley N° 23.966 Art. 5° Pto. 2	3.221.626,83
10104000	CONTRIBUCIONES A LA SEGURIDAD SOCIAL	1.688.123.772,77
101040100	Aportes y Retenciones que perciben Org. de Prev. y Asist. Soc.	1.688.123.772,77
10200000	NO TRIBUTARIOS	12.042.830,52
102010000	Recursos No Tributarios	0,00
102020000	Otros No Tributarios	12.042.830,52
103000000	VENTA DE BS. Y SERV. DE LA ADMIN. PUBLICA	0,00
104000000	RENTAS DE LA PROPIEDAD	2.308.593,73
104010000	Intereses por Préstamos	0,00
104020000	Intereses por Títulos y Valores	1.588.593,73
104030000	Intereses por Depósito	0,00
104050000	Arrendamiento de Tierras y Terrenos	720.000,00
105000000	TRANSFERENCIAS CORRIENTES	0,00
200000000	II. GASTOS CORRIENTES	1.748.369.780,00
201000000	GASTOS DE CONSUMO	33.691.518,65
201010000	Personal	31.342.947,57
201020000	Bienes de Consumo	190.400,64
201030000	Servicios	2.158.170,44
201040000	Otros Gastos	0,00
202000000	RENTAS DE LA PROPIEDAD	0,00
203000000	PRESTACIONES DE LA SEGURIDAD SOCIAL	1.714.678.261,35
203010000	Prestaciones que brindan los Organ.de Prev. y Asistencia Social	1.714.678.261,35
204000000	TRANSFERENCIAS CORRIENTES	0,00
204010000	Al Sector Privado	0,00
204010800	Otros	0,00
204020000	Al Sector Público	0,00
204020400	Otros	0,00
204030000	Al Sector Externo	0,00
300000000	III. RESULTADO ECONOMICO (I-II)	-4.933.469,62
400000000	IV. INGRESOS DE CAPITAL	0,00
500000000	V. GASTOS DE CAPITAL	1.240.241,90
501000000	INVERSION REAL DIRECTA	1.240.241,90
501010000	Maquinaria y Equipo	202.147,16
501020000	Construcciones	0,00
501030000	Bienes Preexistentes	0,00
501040000	Otros	1.038.094,74
502000000	TRANSFERENCIAS DE CAPITAL	0,00
503000000	INVERSION FINANCIERA	0,00



Rubén Alberto BAHNTJE
Presidente
C.P.S.P.T.F.



ESQUEMA AHORRO - INVERSION - FINANCIAMIENTO

Provincia de Tierra del Fuego,
Antártida e Islas del Atlántico Sur
República Argentina

ORGANISMO: I.P.A.U.S.S. (Previsional)

ETAPA: Devengado

MES 8 DE 2016

TRIMESTRE 3

En Pesos

COD	CONCEPTO	IMPORTE
600000000	VI. INGRESOS TOTALES (I+IV)	1.743.436.310,38
700000000	VII. GASTOS TOTALES (II+V)	1.749.610.021,90
800000000	VIII. GASTOS PRIMARIOS (VII-Rentas de la Propiedad)	1.749.610.021,90
900000000	IX. RESULTADO FINANCIERO PREVIO A EROG. FIGUR.(VI-VII)	-6.173.711,52
1000000000	X. CONTRIBUCIONES FIGURATIVAS	0,00
1100000000	XI. GASTOS FIGURATIVOS	3.534.304,97
1102000000	Gastos Figurativos de la Adm. Prov.p/ transacciones de capital	3.534.304,97
1102030000	Contribuciones a Inst. de la Seguridad Social	3.534.304,97
1200000000	XII. RESULTADO PRIMARIO (VI-VIII)	-6.173.711,52
1300000000	XIII. RESULTADO FINANCIERO (IX+X-XI)	-9.708.016,49
1400000000	XIV. FUENTES FINANCIERAS	370.793.033,08
1401000000	DISMINUCION DE LA INVERSION FINANCIERA	126.079.560,77
1401010000	Disminución de Disponibilidades	0,00
1401020000	Disminución de Inversiones Fcras. Temporarias	0,00
1401030000	Disminución de Adelantos a Prov. y Cont.	121.448,92
1401040000	Disminución de Otros Activos Financieros	125.958.111,85
1402000000	ENDEUDAMIENTO PUBLICO E INCREMENTO DE OTROS PASIVOS	244.713.472,31
1402040000	Incremento de la Deuda Flotante	230.737.503,82
1402050000	Incremento de Otros Pasivos	13.975.968,49
1500000000	XV. APLICACIONES FINANCIERAS	361.085.016,59
1501000000	INVERSION FINANCIERA	55.647.427,53
1501010000	Incremento de Disponibilidades	51.357.412,96
1501020000	Incremento de Inversiones Fcras. Temporarias	0,00
1501040000	Incremento de Adelantos a Prov. y Cont.	4.250.014,57
1501050000	Incremento de Otros Activos Financieros	40.000,00
1502000000	AMORTIZACION DE DEUDA Y DISMINUCION DE OTROS PASIVOS	304.055.669,89
1502040000	Disminución de la Deuda Flotante	277.725.922,61
1502050000	Disminución de Otros Pasivos	26.329.747,28
1509000000	PENDIENTES DE CONCILIACION	1.381.919,17
1600000000	OTROS CONCEPTOS NO INFORMADOS	0,00

C.P.S.P.T.F.
CNR



ESQUEMA AHORRO - INVERSION - FINANCIAMIENTO

Provincia de Tierra del Fuego,
Antártida e Islas del Atlántico Sur
República Argentina

ORGANISMO: I.P.A.U.S.S. (Previsional)
ETAPA: Pagado de Ejercicios Anteriores
MES 8 DE 2016
TRIMESTRE 3

En Pesos

COD	CONCEPTO	IMPORTE
100000000	I. INGRESOS CORRIENTES	0,00
200000000	II. GASTOS CORRIENTES	276.412.826,77
201000000	GASTOS DE CONSUMO	3.415.298,68
201010000	Personal	3.064.314,51
201020000	Bienes de Consumo	186.077,28
201030000	Servicios	164.906,89
202000000	RENTAS DE LA PROPIEDAD	0,00
203000000	PRESTACIONES DE LA SEGURIDAD SOCIAL	272.997.528,09
203010000	Prestaciones que brindan los Organ.de Prev. y Asistencia Social	272.997.528,09
204000000	TRANSFERENCIAS CORRIENTES	0,00
300000000	III. RESULTADO ECONOMICO (I-II)	-276.412.826,77
400000000	IV. INGRESOS DE CAPITAL	0,00
500000000	V. GASTOS DE CAPITAL	213.095,85
501000000	INVERSION REAL DIRECTA	213.095,85
501010000	Maquinaria y Equipo	213.095,85
501020000	Construcciones	0,00
502000000	TRANSFERENCIAS DE CAPITAL	0,00
503000000	INVERSION FINANCIERA	0,00
600000000	VI. INGRESOS TOTALES (I+IV)	0,00
700000000	VII. GASTOS TOTALES (II+V)	276.625.922,62
800000000	VIII. GASTOS PRIMARIOS (VII-Rentas de la Propiedad)	276.625.922,62
900000000	IX. RESULTADO FINANCIERO PREVIO A EROG. FIGUR.(VI-VII)	-276.625.922,62
1100000000	XI. GASTOS FIGURATIVOS	0,00
1200000000	XII. RESULTADO PRIMARIO (VI-VIII)	-276.625.922,62
1300000000	XIII. RESULTADO FINANCIERO (IX+X-XI)	-276.625.922,62
1400000000	XIV. FUENTES FINANCIERAS	0,00
1500000000	XV. APLICACIONES FINANCIERAS	1.100.000,00
1501000000	INVERSION FINANCIERA	1.100.000,00
1501020000	Incremento de Inversiones Fcras. Temporarias	1.100.000,00
1600000000	OTROS CONCEPTOS NO INFORMADOS	-277.725.922,62

C.P.S.P.T.F.
CVR

Rubén Alberto BAFNITJE
Presidente
C.P.S.P.T.F.



Provincia de Tierra del Fuego,
Antártida e Islas del Atlántico Sur
República Argentina

PROVINCIA DE TIERRA DEL FUEGO

ESQUEMA AHORRO - INVERSION - FINANCIAMIENTO



ORGANISMO: I.P.A.U.S.S. (Previsional)

ETAPA: Pagado

MES 8 DE 2016

TRIMESTRE 3

En Pesos

COD	CONCEPTO	IMPORTE
100000000	I. INGRESOS CORRIENTES	1.743.436.310,38
101000000	TRIBUTARIOS	40.961.113,36
101010000	De Origen Provincial	37.739.486,53
101010100	Ingresos Brutos	37.739.486,53
101010102	Recaudación Local	37.739.486,53
101020000	De Origen Nacional	3.221.626,83
101021300	IVA - Ley N° 23.966 Art. 5° Pto. 2	3.221.626,83
101040000	CONTRIBUCIONES A LA SEGURIDAD SOCIAL	1.688.123.772,77
101040100	Aportes y Retenciones que perciben Org. de Prev. y Asist. Soc.	1.688.123.772,77
102000000	NO TRIBUTARIOS	12.042.830,52
102010000	Recursos No Tributarios	0,00
102020000	Otros No Tributarios	12.042.830,52
103000000	VENTA DE BS. Y SERV. DE LA ADMIN. PUBLICA	0,00
104000000	RENTAS DE LA PROPIEDAD	2.308.593,73
104010000	Intereses por Préstamos	0,00
104020000	Intereses por Títulos y Valores	1.588.593,73
104030000	Intereses por Depósito	0,00
104050000	Arrendamiento de Tierras y Terrenos	720.000,00
105000000	TRANSFERENCIAS CORRIENTES	0,00
200000000	II. GASTOS CORRIENTES	1.517.632.669,75
201000000	GASTOS DE CONSUMO	29.550.382,35
201010000	Personal	27.402.241,48
201020000	Bienes de Consumo	183.901,84
201030000	Servicios	1.964.239,03
202000000	RENTAS DE LA PROPIEDAD	0,00
203000000	PRESTACIONES DE LA SEGURIDAD SOCIAL	1.488.082.287,40
203010000	Prestaciones que brindan los Organ.de Prev. y Asistencia Social	1.488.082.287,40
204000000	TRANSFERENCIAS CORRIENTES	0,00
204020000	Al Sector Público	0,00
204020400	Otros	0,00
300000000	III. RESULTADO ECONOMICO (I-II)	225.803.640,63
400000000	IV. INGRESOS DE CAPITAL	0,00
500000000	V. GASTOS DE CAPITAL	1.239.848,33
501000000	INVERSION REAL DIRECTA	1.239.848,33
501010000	Maquinaria y Equipo	201.753,59
501020000	Construcciones	0,00
501040000	Otros	1.038.094,74
502000000	TRANSFERENCIAS DE CAPITAL	0,00
503000000	INVERSION FINANCIERA	0,00
600000000	VI. INGRESOS TOTALES (I+IV)	1.743.436.310,38
700000000	VII. GASTOS TOTALES (II+V)	1.518.872.518,08
800000000	VIII. GASTOS PRIMARIOS (VII-Rentas de la Propiedad)	1.518.872.518,08
900000000	IX. RESULTADO FINANCIERO PREVIO A EROG. FIGUR.(VI-VII)	224.563.792,30
1000000000	X. CONTRIBUCIONES FIGURATIVAS	0,00

Fecha de Impresión: 27/01/17 09:36:50

RAMIREZ, CRISTINA

Página 1

C.P.S.P.T.F.

CVR

Rubén Alberto BAHNTJE
Presidente
C.P.S.P.T.F.



ESQUEMA AHORRO - INVERSION - FINANCIAMIENTO

Provincia de Tierra del Fuego,
Antártida e Islas del Atlántico Sur
República Argentina

ORGANISMO: I.P.A.U.S.S. (Previsional)


ETAPA: Pagado

MES 8 DE 2016

TRIMESTRE 3

En Pesos

COD	CONCEPTO	IMPORTE
110000000	XI. GASTOS FIGURATIVOS	3.534.304,97
110200000	Gastos Figurativos de la Adm. Prov./ transacciones de capital	3.534.304,97
110203000	Contribuciones a Inst. de la Seguridad Social	3.534.304,97
120000000	XII. RESULTADO PRIMARIO (VI-VIII)	224.563.792,30
130000000	XIII. RESULTADO FINANCIERO (IX+X-XI)	221.029.487,33
140000000	XIV. FUENTES FINANCIERAS	140.055.529,26
140100000	DISMINUCION DE LA INVERSION FINANCIERA	126.079.560,77
140101000	Disminución de Disponibilidades	0,00
140102000	Disminución de Inversiones Fcras. Temporarias	0,00
140103000	Disminución de Adelantos a Prov. y Cont.	121.448,92
140104000	Disminución de Otros Activos Financieros	125.958.111,85
140200000	ENDEUDAMIENTO PUBLICO E INCREMENTO DE OTROS PASIVOS	13.975.968,49
140205000	Incremento de Otros Pasivos	13.975.968,49
150000000	XV. APLICACIONES FINANCIERAS	83.359.093,97
150100000	INVERSION FINANCIERA	55.647.427,53
150101000	Incremento de Disponibilidades	51.357.412,96
150102000	Incremento de Inversiones Fcras. Temporarias	0,00
150104000	Incremento de Adelantos a Prov. y Cont.	4.250.014,57
150105000	Incremento de Otros Activos Financieros	40.000,00
150200000	AMORTIZACION DE DEUDA Y DISMINUCION DE OTROS PASIVOS	26.329.747,28
150205000	Disminución de Otros Pasivos	26.329.747,28
150900000	PENDIENTES DE CONCILIACION	1.381.919,16
160000000	OTROS CONCEPTOS NO INFORMADOS	277.725.922,62






Provincia de Tierra del Fuego,
Antártida e Islas del Atlántico Sur.
República Argentina.

ADMINISTRACIÓN PROVINCIAL
EJECUCIÓN DE RECURSOS POR RUBRO

Organismo: I.P.A.U.S.S. (Previsional)

Mes: 8

Año: 2016



COD. RECURSO	RECURSOS	FORMULADO	AUMENTOS	DISMINUCIONES	DEFINITIVO	EJECUTADO	SALDO
10000000	RECURSOS	2.944.692.502,45	0,00	0,00	2.944.692.502,45	1.743.432.063,92	1.201.260.438,53
10100000	INGRESOS TRIBUTARIOS	7.282.769,54	0,00	0,00	7.282.769,54	40.961.113,36	-33.678.343,82
10102000	Sobre el Patrimonio	0,00	0,00	0,00	0,00	37.739.486,53	-37.739.486,53
10102010	Activos	0,00	0,00	0,00	0,00	37.739.486,53	-37.739.486,53
10103000	Sobre la Producción, el Consum	7.282.769,54	0,00	0,00	7.282.769,54	3.221.626,83	4.061.142,71
10103010	Valor Agregado	7.282.769,54	0,00	0,00	7.282.769,54	3.221.626,83	4.061.142,71
101030103	Valor Agregado Ley N° 23.9	0,00	0,00	0,00	0,00	0,00	0,00
10200000	INGRESOS NO TRIBUTARIOS	7.461.285,17	0,00	0,00	7.461.285,17	12.100.106,40	-4.638.821,23
10209000	Otros Ingresos No Tributarios	7.461.285,17	0,00	0,00	7.461.285,17	12.100.106,40	-4.638.821,23
102090900	Otros	7.461.285,17	0,00	0,00	7.461.285,17	12.100.106,40	-4.638.821,23
102090909	Otros No Tributarios	7.461.285,17	0,00	0,00	7.461.285,17	12.100.106,40	-4.638.821,23
10300000	CONTRIBUCIONES	2.920.758.367,77	0,00	0,00	2.920.758.367,77	1.688.062.250,43	1.232.696.117,34
10301000	Contribuciones al Servicio Previs	2.920.758.367,77	0,00	0,00	2.920.758.367,77	1.688.062.250,43	1.232.696.117,34
103010100	Aportes Personales	1.306.843.141,86	0,00	0,00	1.306.843.141,86	920.781.606,63	386.061.535,23
103010200	Contribuciones Patronales	1.613.915.225,91	0,00	0,00	1.613.915.225,91	767.280.643,80	846.634.582,11
103020000	Contribuciones a las Obras Soci	0,00	0,00	0,00	0,00	0,00	0,00
10400000	VENTA DE BS. Y SERV. DE LA AD	0,00	0,00	0,00	0,00	0,00	0,00
10500000	INGRESOS DE OPERACIÓN	0,00	0,00	0,00	0,00	0,00	0,00
10600000	RENTAS DE LA PROPIEDAD	9.190.079,97	0,00	0,00	9.190.079,97	2.308.593,73	6.881.486,24
106010000	Intereses por Prestamos	7.061.859,38	0,00	0,00	7.061.859,38	0,00	7.061.859,38
106010100	Intereses por Préstamos Inter	7.061.859,38	0,00	0,00	7.061.859,38	0,00	7.061.859,38
106020000	Intereses por Depósitos	0,00	0,00	0,00	0,00	698.325,30	-698.325,30
106020100	Intereses por Depósitos Intern	0,00	0,00	0,00	0,00	698.325,30	-698.325,30
106030000	Intereses por Títulos y Valores	1.048.220,59	0,00	0,00	1.048.220,59	890.268,43	157.952,16
106030100	Intereses por títulos y valores	1.048.220,59	0,00	0,00	1.048.220,59	890.268,43	157.952,16
106050000	Arrendamientos de Tierras y Ter	1.080.000,00	0,00	0,00	1.080.000,00	720.000,00	360.000,00
107000000	TRANSFERENCIAS CORRIENTES	0,00	0,00	0,00	0,00	0,00	0,00
200000000	RECURSOS DE CAPITAL	0,00	0,00	0,00	0,00	0,00	0,00
300000000	FUENTES FINANCIERAS	378.338.710,89	0,00	0,00	378.338.710,89	194.782.183,60	183.556.527,29
301000000	VENTA DE TITULOS Y VALORES	0,00	0,00	0,00	0,00	0,00	0,00
302000000	VENTA DE ACCIONES Y PARTIC	0,00	0,00	0,00	0,00	0,00	0,00

Fecha de Impresión: 27/01/17 09:37:10

RAMIREZ, CRISTINA

Página: 1

C.P.S.P.T.F.

CR

Rubén Alberto BAHNTJE
Presidente
C.P.S.P.T.F.



COD. RECURSO	RECURSOS	FORMULADO	AUMENTOS	DISMINUCIONES	DEFINITIVO	EJECUTADO	SALDO
303000000	RECUPERACION DE PRESTAMO	9.607.589,11	0,00	0,00	9.607.589,11	10.978.292,65	-1.370.703,54
303010000	Del sector privado	9.607.589,11	0,00	0,00	9.607.589,11	10.978.292,65	-1.370.703,54
303030000	Del Sector Publico Provincial	0,00	0,00	0,00	0,00	0,00	0,00
304000000	RECUPERACION DE PRESTAMO	154.590,62	0,00	0,00	154.590,62	103.060,40	51.530,22
304060000	De Instituciones publicas financie	154.590,62	0,00	0,00	154.590,62	103.060,40	51.530,22
305000000	DISMINUCIÓN DE OTROS ACTIV	368.576.531,16	0,00	0,00	368.576.531,16	183.700.830,55	184.875.700,61
305010000	Disminución de Disponibilidades	0,00	0,00	0,00	0,00	0,00	0,00
305020000	Disminución de Inversiones Fina	68.789.800,83	0,00	0,00	68.789.800,83	68.656.888,43	132.902,40
305020100	De Inversiones financieras tem	68.789.800,83	0,00	0,00	68.789.800,83	68.656.888,43	132.902,40
305030000	Disminución de Cuentas Comerc	0,00	0,00	0,00	0,00	0,00	0,00
305040000	Disminución de Otras Cuentas a	299.786.730,33	0,00	0,00	299.786.730,33	114.909.643,20	184.877.087,13
305040100	Otras cuentas a cobrar a corto	0,00	0,00	0,00	0,00	55.575.945,33	-55.575.945,33
305040200	Otras cuentas a cobrar a largo	299.786.730,33	0,00	0,00	299.786.730,33	59.333.697,87	240.453.032,46
305050000	Disminución de Documentos Co	0,00	0,00	0,00	0,00	0,00	0,00
305060000	Disminución de Otros Document	0,00	0,00	0,00	0,00	0,00	0,00
305070000	Adelantos a Proveedores y Cont	0,00	0,00	0,00	0,00	134.288,92	-134.288,92
305070100	Adelantos a proveedores y co	0,00	0,00	0,00	0,00	134.288,92	-134.288,92
307000000	OBTENCIÓN DE PRESTAMOS	0,00	0,00	0,00	0,00	0,00	0,00
307050000	De Provincias y Municipalidades	0,00	0,00	0,00	0,00	0,00	0,00
307050100	De provincias y municipalidad	0,00	0,00	0,00	0,00	0,00	0,00
309000000	INCREMENTO DEL PATRIMONIO	0,00	0,00	0,00	0,00	0,00	0,00
401000000	CONTRIBUCIONES FIGURATIVAS	0,00	0,00	0,00	0,00	0,00	0,00
100000000	TOTALES	3.323.031.213,34	0,00	0,00	3.323.031.213,34	1.938.214.247,52	1.384.816.965,82

C.P.S.P.T.F.

CVR

Fecha de Impresión: 27/01/17 09:37:10

RAMIREZ, CRISTINA

Página: 2



Provincia de Tierra del Fuego,
Antártida e Islas del Atlántico Sur,
República Argentina.

ADMINISTRACIÓN PROVINCIAL

EJECUCIÓN DE GASTOS POR OBJETO A NIVEL DE PARCIAL

Organismo: I.P.A.U.S.S. (Previsional)

Mes: 8 Año: 2016



COD. GASTO	GASTOS	CRED ORIGINAL	AUMENTOS	DISMINUCIONES	CRED VIGENTE	COMPROMISO	DEVENGADO	MAND A PAGAR	PAGADO	NO EJECUTADO
10000	GASTOS EN PERSONAL	60.306.131,98	0,00	0,00	60.306.131,98	31.342.947,66	31.342.947,66	31.342.947,66	27.402.241,44	28.093.184,42
10100	Personal permanente	55.540.851,83	0,00	0,00	55.540.851,83	30.072.418,78	30.072.418,78	30.072.418,78	26.251.108,26	25.466.433,05
10101	Retribuciones del Cargo	48.094.478,38	0,00	0,00	48.094.478,38	24.471.884,80	24.471.884,80	24.471.884,80	21.425.512,14	23.822.691,78
10102	Retribuciones a personal directivo y de control	7.446.376,46	0,00	0,00	7.446.376,46	6.800.534,18	6.800.534,18	6.800.534,18	4.825.858,15	1.845.841,27
10200	Personal Temporario	3.323.853,89	0,00	0,00	3.323.853,89	514.171,41	514.171,41	514.171,41	459.399,20	2.809.482,48
10201	Retribuciones del cargo	3.323.853,89	0,00	0,00	3.323.853,89	514.171,41	514.171,41	514.171,41	459.399,20	2.809.482,48
10300	Servicios extraordinarios	513.866,80	0,00	0,00	513.866,80	87.371,33	87.371,33	87.371,33	59.016,78	446.495,47
10301	Retribuciones extraordinarias	513.866,80	0,00	0,00	513.866,80	87.371,33	87.371,33	87.371,33	59.016,78	446.495,47
10400	Asignaciones familiares	582.585,88	0,00	0,00	582.585,88	399.555,36	399.555,36	399.555,36	373.409,04	183.030,82
10401	Asignaciones familiares	582.585,88	0,00	0,00	582.585,88	399.555,36	399.555,36	399.555,36	373.409,04	183.030,82
10500	Asistencia social al personal	365.173,58	0,00	0,00	365.173,58	289.430,88	289.430,88	289.430,88	259.279,15	75.742,00
10501	Seguros de Riesgo del Trabajo	365.173,58	0,00	0,00	365.173,58	289.430,88	289.430,88	289.430,88	259.279,15	75.742,00
10800	Beneficios y compensaciones	0,00	0,00	0,00	0,00	0,00	0,00	0,00	0,00	0,00
20000	BIENES DE CONSUMO	1.376.192,37	0,00	0,00	1.376.192,37	258.825,47	190.400,81	184.877,01	183.901,81	1.184.791,78
20100	Productos alimenticios, agropecuarios y forestales	106.860,00	0,00	0,00	106.860,00	8.293,81	8.293,81	8.842,11	6.842,11	98.596,45
20101	Alimentos para personas	106.860,00	0,00	0,00	106.860,00	8.293,81	8.293,81	8.842,11	6.842,11	98.596,45
20200	Textiles y vestuario	85.600,00	0,00	0,00	85.600,00	2.050,37	1.331,50	1.331,50	1.331,50	84.268,50
20202	Prendas de vestir	85.600,00	0,00	0,00	85.600,00	2.050,37	1.331,50	1.331,50	1.331,50	84.268,50
20300	Productos de papel, cartón e impresos	218.236,54	0,00	0,00	218.236,54	79.288,18	71.920,47	71.534,95	71.534,95	146.310,07
20301	Papel de escritorio y cartón	218.236,54	0,00	0,00	218.236,54	79.288,18	71.920,47	71.534,95	71.534,95	146.310,07
20400	Productos de cuero y caucho	12.840,00	0,00	0,00	12.840,00	1.443,21	1.443,21	1.443,21	1.443,21	11.398,79
20404	Cubiertas y cámaras de aire	12.840,00	0,00	0,00	12.840,00	1.443,21	1.443,21	1.443,21	1.443,21	11.398,79
20500	Productos químicos, combustibles y lubricantes	304.703,99	0,00	0,00	304.703,99	38.853,07	34.794,20	33.908,00	32.932,80	289.909,79
20502	Productos farmacéuticos y medicinales	304.703,99	0,00	0,00	304.703,99	38.853,07	34.794,20	33.908,00	32.932,80	289.909,79
20600	Productos de minerales no metálicos	8.239,98	0,00	0,00	8.239,98	825,37	825,37	584,98	584,98	7.414,61
20602	Productos de vidrio	8.239,98	0,00	0,00	8.239,98	825,37	825,37	584,98	584,98	7.414,61
20700	Productos metálicos	93.796,95	0,00	0,00	93.796,95	884,02	884,02	658,34	658,34	93.112,93
20704	Estructuras metálicas acabadas	93.796,95	0,00	0,00	93.796,95	884,02	884,02	658,34	658,34	93.112,93
20800	Minerales	0,00	0,00	0,00	0,00	0,00	0,00	0,00	0,00	0,00
20900	Otros bienes de consumo	544.914,85	0,00	0,00	544.914,85	125.137,68	71.138,23	69.793,94	69.793,94	473.778,62
20901	Elementos de limpieza	544.914,85	0,00	0,00	544.914,85	125.137,68	71.138,23	69.793,94	69.793,94	473.778,62

Fecha de Impresión: 27/01/17 09:37:27

RAMIREZ, CRISTINA

Página: 1

C.P.S.P.T.F.
CVR

Rubén Alberto BAHNTJE
Presidente
C.P.S.P.T.F.



ADMINISTRACIÓN PROVINCIAL

EJECUCIÓN DE GASTOS POR OBJETO A NIVEL DE PARCIAL

Provincia de Tierra del Fuego,
Antártida e Islas del Atlántico Sur,
República Argentina.

Organismo: I.P.A.U.S.S. (Provisional)

Mes: 8

Año: 2016

COD. GASTO	GASTOS	CRED ORIGINAL	AUMENTOS	DISMINUCIONES	CRED VIGENTE	COMPROMISO	DEVENGADO	MAND A PAGAR	PAGADO	NO EJECUTADO
30000	SERVICIOS NO PERSONALES	11.004.788,84	0,00	0,00	11.004.788,84	2.878.889,79	2.155.170,39	1.077.014,48	1.044.238,99	9.440.558,45
30100	Servicios básicos	955.484,27	0,00	0,00	955.484,27	191.854,03	190.352,00	190.352,00	190.352,00	765.112,18
30101	Energía eléctrica	955.484,27	0,00	0,00	955.484,27	191.854,03	190.352,00	190.352,00	190.352,00	765.112,18
30200	Alquileres y derechos	752.734,82	0,00	0,00	752.734,82	221.567,70	190.109,76	189.414,28	189.414,28	562.825,08
30201	Alquileres de edificios y locales	752.734,82	0,00	0,00	752.734,82	221.567,70	190.109,76	189.414,28	189.414,28	562.825,08
30300	Mantenimiento, reparación y limpieza	5.532.878,82	0,00	0,00	5.532.878,82	1.288.417,32	805.470,89	792.308,43	792.308,43	4.727.408,13
30301	Mantenimiento y reparación de edificios y locales	5.532.878,82	0,00	0,00	5.532.878,82	1.288.417,32	805.470,89	792.308,43	792.308,43	4.727.408,13
30400	Servicios técnicos y profesionales	917.858,77	0,00	0,00	917.858,77	211.802,02	112.702,82	95.382,82	88.822,82	805.005,95
30401	Estudios, investigaciones y proyectos de factibilidad	917.858,77	0,00	0,00	917.858,77	211.802,02	112.702,82	95.382,82	88.822,82	805.005,95
30500	Servicios comerciales y financieros	295.337,73	0,00	0,00	295.337,73	81.334,86	73.838,02	73.265,95	73.265,95	221.400,71
30501	Transporte	295.337,73	0,00	0,00	295.337,73	81.334,86	73.838,02	73.265,95	73.265,95	221.400,71
30600	Publicidad y propaganda	77.898,00	0,00	0,00	77.898,00	7.091,74	7.091,74	7.091,74	7.091,74	70.804,26
30700	Pasajes y vísticos	288.591,40	0,00	0,00	288.591,40	83.458,81	81.522,48	81.522,48	80.148,49	205.038,92
30701	Pasajes	288.591,40	0,00	0,00	288.591,40	83.458,81	81.522,48	81.522,48	80.148,49	205.038,92
30800	Impuestos, derechos y tasas	2.238.973,32	0,00	0,00	2.238.973,32	799.914,38	848.014,38	497.480,28	497.480,28	1.592.058,94
30802	Impuestos directos	2.238.973,32	0,00	0,00	2.238.973,32	799.914,38	848.014,38	497.480,28	497.480,28	1.592.058,94
30900	Otros servicios	547.063,71	0,00	0,00	547.063,71	52.439,07	50.108,41	50.108,41	50.108,41	496.955,30
30901	Servicios de ceremonial	547.063,71	0,00	0,00	547.063,71	52.439,07	50.108,41	50.108,41	50.108,41	496.955,30
40000	BIENES DE USO	3.487.052,10	0,00	0,00	3.487.052,10	2.338.099,03	1.240.241,86	1.239.848,33	1.239.848,33	2.227.710,21
40100	Bienes Preexistentes	0,00	0,00	0,00	0,00	0,00	0,00	0,00	0,00	0,00
40200	Construcciones	0,00	0,00	0,00	0,00	0,00	0,00	0,00	0,00	0,00
40300	Maquinaria y equipo	634.808,10	0,00	0,00	634.808,10	263.448,04	202.147,15	201.753,59	201.753,59	432.658,95
40302	Equipo de transporte, tracción y elevación	634.808,10	0,00	0,00	634.808,10	263.448,04	202.147,15	201.753,59	201.753,59	432.658,95
40500	Libros, revistas y otros elementos coleccionables	8.348,00	0,00	0,00	8.348,00	0,00	0,00	0,00	0,00	8.348,00
40800	Activos intangibles	2.824.800,00	0,00	0,00	2.824.800,00	2.072.850,99	1.038.094,74	1.038.094,74	1.038.094,74	1.786.705,26
40801	Programas de computación	2.824.800,00	0,00	0,00	2.824.800,00	2.072.850,99	1.038.094,74	1.038.094,74	1.038.094,74	1.786.705,26
50000	TRANSFERENCIAS	3.102.945.488,13	0,00	0,00	3.102.945.488,13	1.714.738.261,35	1.714.078.261,35	1.488.836.435,27	1.488.082.287,40	1.448.267.226,78
50100	Transferencias al Sector Privado p/ financiar Gastos Corrientes	3.102.434.775,57	0,00	0,00	3.102.434.775,57	1.714.738.261,35	1.714.078.261,35	1.488.836.435,27	1.488.082.287,40	1.447.766.514,22
50101	Jubilaciones	2.907.018.230,57	0,00	0,00	2.907.018.230,57	1.574.158.054,33	1.674.189.054,33	1.395.190.199,36	1.395.577.021,40	1.333.762.176,24
50102	Pensiones	254.516.545,00	0,00	0,00	254.516.545,00	140.582.207,02	140.522.207,02	122.505.285,91	122.505.285,91	113.984.337,98
50700	Transferencias a Inst. Prov y Munic. para financiar Gastos Corrientes	510.712,58	0,00	0,00	510.712,58	0,00	0,00	0,00	0,00	510.712,58

Fecha de Impresión: 27/01/17 09:37:27

RAMIREZ, CRISTINA

Página: 2

C.P.S.P.T.F.
CUR



COD. GASTO	GASTOS	CRED ORIGINAL	AUMENTOS	DISMINUCIONES	CRED VIGENTE	COMPROMISO	DEVENGADO	MAND A PAGAR	PAGADO	NO EJECUTADO
60700	Transf. a gobiernos municipales	510.712,56	0,00	0,00	510.712,56	0,00	0,00	0,00	0,00	510.712,56
60000	ACTIVOS FINANCIEROS	83.331.870,84	0,00	0,00	83.331.870,84	80.000,00	40.000,00	40.000,00	40.000,00	83.291.870,84
60100	Aportes de capital	0,00	0,00	0,00	0,00	0,00	0,00	0,00	0,00	0,00
60200	Préstamos a corto plazo	83.331.870,84	0,00	0,00	83.331.870,84	80.000,00	40.000,00	40.000,00	40.000,00	83.291.870,84
60201	Préstamos a corto plazo al sector privado	83.331.870,84	0,00	0,00	83.331.870,84	80.000,00	40.000,00	40.000,00	40.000,00	83.291.870,84
60300	Préstamos a largo plazo	0,00	0,00	0,00	0,00	0,00	0,00	0,00	0,00	0,00
60400	Títulos y valores	0,00	0,00	0,00	0,00	0,00	0,00	0,00	0,00	0,00
60500	Incremento de disponibilidades	0,00	0,00	0,00	0,00	0,00	0,00	0,00	0,00	0,00
60600	Incremento de cuentas a cobrar	0,00	0,00	0,00	0,00	0,00	0,00	0,00	0,00	0,00
60700	Incremento de documentos a cobrar	0,00	0,00	0,00	0,00	0,00	0,00	0,00	0,00	0,00
60800	Incremento de activos diferidos y adelantos a proveedores y contratista	0,00	0,00	0,00	0,00	0,00	0,00	0,00	0,00	0,00
70000	SERVICIO DE LA DEUDA Y DISMINUCIÓN DE OTROS PASIVOS	0,00	0,00	0,00	0,00	0,00	0,00	0,00	0,00	0,00
80000	OTROS GASTOS	0,00	0,00	0,00	0,00	0,00	0,00	0,00	0,00	0,00
90000	GASTOS FIGURATIVOS	0,00	0,00	0,00	0,00	0,00	0,00	0,00	0,00	0,00
990000	TOTAL DE GASTOS	3.323.031.213,29	0,00	0,00	3.323.031.213,29	1.761.812.823,20	1.749.860.021,80	1.523.420.122,83	1.518.012.517,97	1.573.381.191,46

C.P.S.P.T.F.
<i>CR</i>

Ruben Alberto BAHNTJE
Presidente
C.P.S.P.T.F.



TOTALES POR FINANCIAMIENTO

COD. GASTO	GASTOS	CRED ORIGINAL	AUMENTOS	DISMINUCIONES	CRED VIGENTE	COMPROMISO	DEVENGADO	MAND A PAGAR	PAGADO	NO EJECUTADO
10000	GASTOS EN PERSONAL	60.306.131,88	0,00	0,00	60.306.131,88	31.342.947,59	31.342.947,59	31.342.947,59	27.402.241,44	28.993.184,42
090000	001002001001 Recursos Propios	60.306.131,88	0,00	0,00	60.306.131,88	31.342.947,59	31.342.947,59	31.342.947,59	27.402.241,44	28.993.184,42
20000	BIENES DE CONSUMO	1.375.192,37	0,00	0,00	1.375.192,37	259.625,47	190.400,61	184.877,01	183.901,81	1.184.791,76
090000	001002001001 Recursos Propios	1.375.192,37	0,00	0,00	1.375.192,37	259.625,47	190.400,61	184.877,01	183.901,81	1.184.791,76
30000	SERVICIOS NO PERSONALES	11.804.768,84	0,00	0,00	11.804.768,84	2.878.888,79	2.158.170,39	1.977.014,46	1.994.238,99	9.446.598,45
090000	001002001001 Recursos Propios	11.804.768,84	0,00	0,00	11.804.768,84	2.878.888,79	2.158.170,39	1.977.014,46	1.994.238,99	9.446.598,45
40000	BIENES DE USO	3.487.952,10	0,00	0,00	3.487.952,10	2.336.098,03	1.240.241,89	1.239.848,33	1.239.848,33	2.227.710,21
090000	001002001001 Recursos Propios	3.487.952,10	0,00	0,00	3.487.952,10	2.336.098,03	1.240.241,89	1.239.848,33	1.239.848,33	2.227.710,21
50000	TRANSFERENCIAS	3.162.946.488,13	0,00	0,00	3.162.946.488,13	1.714.738.261,35	1.714.878.261,35	1.488.635.435,27	1.488.082.287,40	1.448.267.229,78
090000	001002001001 Recursos Propios	3.162.946.488,13	0,00	0,00	3.162.946.488,13	1.714.738.261,35	1.714.878.261,35	1.488.635.435,27	1.488.082.287,40	1.448.267.229,78
90000	ACTIVOS FINANCIEROS	83.331.878,84	0,00	0,00	83.331.878,84	80.000,00	40.000,00	40.000,00	40.000,00	83.291.878,84
090000	001002001001 Recursos Propios	83.331.878,84	0,00	0,00	83.331.878,84	80.000,00	40.000,00	40.000,00	40.000,00	83.291.878,84
090000	TOTAL	3.323.031.213,26	0,00	0,00	3.323.031.213,26	1.751.812.823,20	1.749.850.021,80	1.623.420.122,83	1.518.812.517,97	1.573.391.191,46

C.P.S.P.T.F.
CVR



Provincia de Tierra del Fuego,
Antártida e islas del Atlántico Sur.
República Argentina.

ADMINISTRACIÓN PROVINCIAL
EVOLUCIÓN DE LA DEUDA PÚBLICA



MES 8 DE 2016

UNIDAD ORGANIZATIVA: I.P.A.U.S.S. (Previsional)

ETAPA: Ninguno

CÓDIGO	CONCEPTO	STOCK al Inicio Ejercicio	INCREMENTOS			DISMINUCIONES			STOCK a Fin de Mes
			PRESUPUEST	NO PRESUPUEST	TOTAL	PRESUPUEST	NO PRESUPUEST	TOTAL	
10000000000	GOBIERNO NACIONAL	0,00	0,00	0,00	0,00	0,00	0,00	0,00	0,00
20000000000	PRESTAMOS DEL SECTOR	0,00	0,00	0,00	0,00	0,00	0,00	0,00	0,00
30000000000	PRESTAMOS DEL SECTOR	0,00	0,00	0,00	0,00	0,00	0,00	0,00	0,00
40000000000	TÍTULOS PÚBLICOS	0,00	0,00	0,00	0,00	0,00	0,00	0,00	0,00
50000000000	OTROS PASIVOS	282.477.313,4	230.737.503,8	-929.132,84	229.808.371	0,00	277.725.922,62	277.725.922,62	234.559.761,80
50100000000	DEUDA CONSOLIDADA	0,00	0,00	0,00	0,00	0,00	0,00	0,00	0,00
50200000000	DEUDA FLOTANTE	282.477.313,4	230.737.503,8	-929.132,84	229.808.371	0,00	277.725.922,62	277.725.922,62	234.559.761,80
50201000000	Personal	3.429.596,19	3.940.706,10	0,00	3.940.706,1	0,00	3.064.314,51	3.064.314,51	4.305.987,78
50202000000	Bienes de Consumo	19.648,93	6.488,81	222.162,53	228.661,34	0,00	186.077,28	186.077,28	62.232,99
50203000000	Servicios no Personales	204.085,95	193.931,41	0,00	193.931,41	0,00	164.906,89	164.906,89	233.110,47
50204000000	Bienes de Uso	208.419,19	393,57	4.676,66	5.070,23	0,00	213.095,85	213.095,85	393,57
50204010000	Construcciones	208.419,19	393,57	4.676,66	5.070,23	0,00	213.095,85	213.095,85	393,57
50204090000	Otros Bs de Uso	0,00	0,00	0,00	0,00	0,00	0,00	0,00	0,00
50205000000	Transferencias	277.510.896,6	226.596.973,9	-1.162.222,87	225.433.751	0,00	272.997.528,09	272.997.528,09	229.947.119,63
50206000000	Otros Gastos	1.104.666,52	0,00	6.250,84	6.250,84	0,00	1.100.000,00	1.100.000,00	10.917,36
50207000000	Gastos Figurativos	0,00	0,00	0,00	0,00	0,00	0,00	0,00	0,00
50300000000	OTRAS DEUDAS	0,00	0,00	0,00	0,00	0,00	0,00	0,00	0,00
60000000000	AVALES Y GARANTÍAS	0,00	0,00	0,00	0,00	0,00	0,00	0,00	0,00
80000000000	TOTAL	282.477.313,4	230.737.503,8	-929.132,84	229.808.371	0,00	277.725.922,62	277.725.922,62	234.559.761,80

C.P.S.P.T.F.
CUR

Ruben Alberto BAHNTJE
Presidente
C.P.S.P.T.F.



Provincia de Tierra del Fuego,
Antártida e Islas del Atlántico Sur

PROVINCIA DE TIERRA DEL FUEGO

CUENTAS BANCARIAS

MES 8 DE 2016



PLANILLA EN ETAPA: Ninguno
UNIDAD ORGANIZATIVA: 131 I.P.A.U.S.S. (Previsional)

N° Cuenta	Tipo de Cuenta	Moneda	Banco	Saldo Libro Banco	Saldo Extracto	Firmantes	Instrumento Legal	Fondo Tipo
0002	Plazo Fijo	Peso	Bco. Nación	0,00	0,00			Recursos de Afectación
0010	Cuenta Especial	Peso	Bco. Nación	0,00	0,00			Recursos de Afectación
10711045/4	Cuenta Corriente	Peso	Bco. Tierra del Fuego	496.889,96	476.489,96			Fondos Permanentes
10711046/1	Cuenta Corriente	Peso	Bco. Tierra del Fuego	16.213,82	16.213,82			Fondos Permanentes
10711064/5	Cuenta Corriente	Peso	Bco. Tierra del Fuego	700.556,85	794.403,91			Fondos Permanentes
10711066/9	Cuenta Corriente	Peso	Bco. Tierra del Fuego	87.614,09	87.614,09			Recursos de Afectación
1710465/4	Cuenta Corriente	Peso	Bco. Tierra del Fuego	421.042,09	466.664,94			Recursos de Afectación
1710466/1	Cuenta Corriente	Peso	Bco. Tierra del Fuego	79.532,78	84.926,78			Fondos Permanentes
1710469/2	Cuenta Corriente	Peso	Bco. Tierra del Fuego	4.316.530,80	4.316.621,67			Recursos de Afectación
1710470/8	Cuenta Corriente	Peso	Bco. Tierra del Fuego	122.091.662,96	122.091.187,35			Libre disponibilidad
1710471/5	Cuenta Corriente	Peso	Bco. Tierra del Fuego	620.771,01	620.771,01			Recursos de Afectación
1710485/2	Cuenta Corriente	Peso	Bco. Tierra del Fuego	2.507.717,38	2.507.717,38			Fondos Permanentes
1710597/8	Cuenta Corriente	Peso	Bco. Tierra del Fuego	17.688.740,49	17.687.130,89			Libre disponibilidad
1710598/5	Cuenta Corriente	Peso	Bco. Tierra del Fuego	11.064.773,24	11.200.338,15			Libre disponibilidad
1710700/4	Cuenta Corriente	Peso	Bco. Tierra del Fuego	1.281.511,00	1.437.681,40			Fondos Permanentes
1710728/8	Cuenta Corriente	Peso	Bco. Tierra del Fuego	4.745.405,15	4.745.405,15			Libre disponibilidad
21200000256901	Cuenta Corriente	Peso	Bco. Tierra del Fuego	443.160,00	443.160,00			Recursos de Afectación
21200000256910	Cuenta Corriente	Peso	Bco. Tierra del Fuego	3.366.881,91	3.366.881,91			Recursos de Afectación
21200000256938	Cuenta Corriente	Peso	Bco. Tierra del Fuego	41.593,63	41.593,63			Recursos de Afectación
213011974/6	Cuenta Corriente	Peso	Bco. Nación	123.628,75	123.628,80			Fondos Permanentes
3710123/1	Cuenta Corriente	Peso	Bco. Tierra del Fuego	38.705,34	42.959,33			Fondos Permanentes
3710125/5	Cuenta Corriente	Peso	Bco. Tierra del Fuego	712.294,82	742.267,65			Fondos Permanentes
3710176/7	Cuenta Corriente	Peso	Bco. Tierra del Fuego	31.708,41	36.135,79			Fondos Permanentes
53500117/8	Cuenta Corriente	Peso	Bco. Nación	6.581.947,75	6.579.471,75			Libre disponibilidad
535118249/2	Cuenta Corriente	Peso	Bco. Nación	0,00	0,00			Recursos de Afectación

TOTALES: Por Banco

C.P.S.P.T.F.
CVR

Rubén Alberto BAHNTJE
Presidente
C.P.S.P.T.F.



PROVINCIA DE TIERRA DEL FUEGO

CUENTAS BANCARIAS

MES 8 DE 2016

Provincia de Tierra del Fuego,
Antártica e Islas del Atlántico Sur

PLANILLA EN ETAPA: Ninguno

UNIDAD ORGANIZATIVA: 131 I.P.A.U.S.S. (Previsional)

	Moneda	Saldo Libro Banco	Saldo Extracto
Bco. Nación	Peso	6.705.676,50	6.703.100,55
	Dólar	0,00	0,00

	Moneda	Saldo Libro Banco	Saldo Extracto
Bco. Tierra del Fuego	Peso	170.753.505,73	171.206.163,81
	Dólar	0,00	0,00

Por Tipo de Cuenta

	Moneda	Saldo Libro Banco	Saldo Extracto
Cuenta Corriente	Peso	177.459.082,23	177.909.264,36
	Dólar	0,00	0,00

	Moneda	Saldo Libro Banco	Saldo Extracto
Cuenta Especial	Peso	0,00	0,00
	Dólar	0,00	0,00

	Moneda	Saldo Libro Banco	Saldo Extracto
Plazo Fijo	Peso	0,00	0,00
	Dólar	0,00	0,00

Totales Generales

TOTALES GENERALES	Moneda	Saldo Libro Banco	Saldo Extracto
	Peso	177.459.082,23	177.909.264,36
	Dólar	0,00	0,00

OBSERVACIONES

Número: 1 Usuario: CRISTINA Fecha: 06/12/16 08:40

Se incluye sistema previsional y asistencial.

C.P.S.P.T.F.
<i>CR</i>



Provincia de Tierra del Fuego,
Antártida e Islas del Atlántico Sur
República Argentina

PROVINCIA DE TIERRA DEL FUEGO

NOMINA DE PERSONAL



ORGANISMO: I.P.A.U.S.S. (Previsional)
ETAPA: Ninguno
MES 8 DE 2016

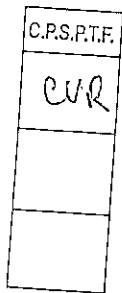
En Pesos

COD	ESCALAFONES	APORTES PATRONALES (a)	REMUNERACIONES (b)	ADICIONALES (c)	SUB TOTAL (a+b+c)(d)	ASIGNACIONES FAMILIARES (e)	TOTAL (f=d+e)	APORTES PERSONALES (g)	SUELDO LÍQUIDO (f-a-g)
10	Autoridades Superiores	140.697,39	610.274,71	0,00	750.972,10	0,00	750.972,10	97.876,43	512.398,28
11	Otros - Escalafones Propios	574.735,38	2.518.143,23	7.661,50	3.100.540,11	25.996,73	3.126.536,84	403.974,09	2.147.827,3
12	SUBTOTAL I	715.432,77	3.128.417,94	7.661,50	3.851.512,21	25.996,73	3.877.508,94	501.850,52	2.660.225,6
17	SUBTOTAL (sin S.A.C.)	715.432,77	3.128.417,94	7.661,50	3.851.512,21	25.996,73	3.877.508,94	501.850,52	2.660.225,6
18	SAC - Autoridades Superiores	334,19	1.452,99	0,00	1.787,18	0,00	1.787,18	0,00	1.452,99
19	SAC - Resto	0,00	0,00	0,00	0,00	0,00	0,00	0,00	0,00
20	SUBTOTAL (Incluido el SAC)	715.766,96	3.129.870,93	7.661,50	3.853.299,39	25.996,73	3.879.296,12	501.850,52	2.661.678,6
22	Retroactivos	0,00	0,00	0,00	0,00	0,00	0,00	0,00	0,00
23	Retroactivo - Autoridades S	0,00	0,00	0,00	0,00	0,00	0,00	0,00	0,00
30	TOTAL	715.766,96	3.129.870,93	7.661,50	3.853.299,39	25.996,73	3.879.296,12	501.850,52	2.661.678,6


OBSERVACIONES

Número: 1 Usuario: CRISTINA Fecha: 20/12/16 10:54

Número de personas - Autoridades superiores: 10, Número de personas - resto de categorías: 63



Rubén Alberto BAHNTJ
Presidente
C.P.S.P.T.F.



ORGANISMO: I.P.A.L.L.S.B. (Previsional)
ETAPA: Devengado
MES Y DE 2016
TRIMESTRE 3

CODIGO	CONCEPTO	TOTAL GENERAL (MILLONES)	GASTOS CORRIENTES										GASTOS DE CAPITAL						APLICACIONES								
			GASTOS DE CONSUMO				RENTAS DE LA PROPIEDAD	PRESTAC. SOC. SOCIAL	TRANSFERENCIAS	OTROS	TOTAL IN	BIENES DE USO				TRANSFERENCIAS	INVERSION FEDERAL	TOTAL IN	ACTIVOS FINANCIEROS	SERVICIOS DE LA DEUDA							
			TOTAL	GASTOS EN PERSONAL	BENEFICIOS DE CONTRIBUYENTES	SERVICIOS NO PERSONALES						CONSTRUCCIONES	BENEFICIOS PRE-EXISTENTES	MAQUINARIA Y EQUIPOS	OTROS												
10000000	ALIMENTACION FUNCIONARIOS	0.00	0.00	0.00	0.00	0.00	0.00	0.00	0.00	0.00	0.00	0.00	0.00	0.00	0.00	0.00	0.00	0.00	0.00	0.00	0.00	0.00	0.00	0.00	0.00		
20000000	SERVICIOS DE MAQUINARIA	0.00	0.00	0.00	0.00	0.00	0.00	0.00	0.00	0.00	0.00	0.00	0.00	0.00	0.00	0.00	0.00	0.00	0.00	0.00	0.00	0.00	0.00	0.00	0.00	0.00	
30000000	SERVICIOS SOCIALES	2 277 378 844.81	1 748 368 718.00	31 342 847.87	195 408.84	2 154 978.44	0.00	1 714 878 241.38	0.00	0.00	0.00	0.00	0.00	292 147.18	1 834 064.74	0.00	0.00	0.00	0.00	0.00	0.00	0.00	0.00	0.00	0.00	0.00	0.00
40000000	Resumen Total	2 277 378 844.81	1 748 368 718.00	31 342 847.87	195 408.84	2 154 978.44	0.00	1 714 878 241.38	0.00	0.00	0.00	0.00	0.00	292 147.18	1 834 064.74	0.00	0.00	0.00	0.00	0.00	0.00	0.00	0.00	0.00	0.00	0.00	0.00
50000000	SERVICIOS Y COMMODIDADES	0.00	0.00	0.00	0.00	0.00	0.00	0.00	0.00	0.00	0.00	0.00	0.00	0.00	0.00	0.00	0.00	0.00	0.00	0.00	0.00	0.00	0.00	0.00	0.00	0.00	0.00
60000000	OTRAS FUENTES	0.00	0.00	0.00	0.00	0.00	0.00	0.00	0.00	0.00	0.00	0.00	0.00	0.00	0.00	0.00	0.00	0.00	0.00	0.00	0.00	0.00	0.00	0.00	0.00	0.00	0.00
60000000	TOTAL	2 277 378 844.81	1 748 368 718.00	31 342 847.87	195 408.84	2 154 978.44	0.00	1 714 878 241.38	0.00	0.00	0.00	0.00	0.00	292 147.18	1 834 064.74	0.00	0.00	0.00	0.00	0.00	0.00	0.00	0.00	0.00	0.00	0.00	0.00

C.P.S.P.T.F.
CVR

Ruben Alberto BAHNTJE
Presidente
C.P.S.P.T.F.



ORGANISMO: I.P.A.U. S.S. (Prestadores)
ETAPA: Pajaro
MES A DE 2016
TRIMESTRE 3

En Pesos


CODIGO	CONCEPTO	TOTAL GENERAL	GASTOS CORRIENTES									GASTOS DE CAPITAL						APLICACIONES FINANCIERAS										
			GASTOS DE CONSUMO					GASTOS DE CAPITAL				GASTOS DE CAPITAL						TOTAL	ACTIVOS FINANCIEROS	SERVICIOS DE LA DEUDA								
			TOTAL	GASTOS EN PERSONAL	BENEFICIOS	SERVICIOS O PERSONALES	RENTAS DE LA PROPIEDAD	PRESTACION SOCIAL	TRANSFERENCIAS	OTROS	TOTAL	CONSTRUCCIONES	BIENES PRESENTES	MAQUINARIA Y EQUIPOS	OTROS	TRANSFERENCIAS	INVERSION FINANCIERA											
10000000	ADMINISTRACION GUB. FEDERAL	0.00	0.00	0.00	0.00	0.00	0.00	0.00	0.00	0.00	0.00	0.00	0.00	0.00	0.00	0.00	0.00	0.00	0.00	0.00	0.00	0.00	0.00	0.00	0.00	0.00		
20000000	SERVICIO DE UTILIDAD	0.00	0.00	0.00	0.00	0.00	0.00	0.00	0.00	0.00	0.00	0.00	0.00	0.00	0.00	0.00	0.00	0.00	0.00	0.00	0.00	0.00	0.00	0.00	0.00	0.00	0.00	
30000000	SERVICIO SOCIAL	1 794 626 440.98	1 817 422 849.75	27 402 241.44	183 851.64	1 944 229.33	0.00	1 454 042 217.40	0.00	0.00	1 226 446.35	0.00	0.00	291 743.66	1 834 047.74	0.00	0.00	277 746 422.41	49 000.00	0.00	0.00	0.00	0.00	0.00	277 726 422.41	49 000.00	0.00	
40000000	SERVICIO FISCAL	0.00	0.00	0.00	0.00	0.00	0.00	0.00	0.00	0.00	0.00	0.00	0.00	0.00	0.00	0.00	0.00	0.00	0.00	0.00	0.00	0.00	0.00	0.00	0.00	0.00	0.00	0.00
50000000	SERVICIO ECONOMICO	0.00	0.00	0.00	0.00	0.00	0.00	0.00	0.00	0.00	0.00	0.00	0.00	0.00	0.00	0.00	0.00	0.00	0.00	0.00	0.00	0.00	0.00	0.00	0.00	0.00	0.00	0.00
60000000	SERVICIO FINANCIERO	0.00	0.00	0.00	0.00	0.00	0.00	0.00	0.00	0.00	0.00	0.00	0.00	0.00	0.00	0.00	0.00	0.00	0.00	0.00	0.00	0.00	0.00	0.00	0.00	0.00	0.00	0.00
90000000	TOTAL	1 794 626 440.98	1 817 422 849.75	27 402 241.44	183 851.64	1 944 229.33	0.00	1 454 042 217.40	0.00	0.00	1 226 446.35	0.00	0.00	291 743.66	1 834 047.74	0.00	0.00	277 746 422.41	49 000.00	0.00	0.00	0.00	0.00	0.00	277 726 422.41	49 000.00	0.00	0.00

Fecha de Impresión: 22/07/16 09:38:27 PARRALES, CRISTINA

Página: 1

C.P.S.P.T.F.
CVR

Rubén Alberto BAHNTJE
Presidente
C.P.S.P.T.F.



CÓDIGO	DESCRIPCIÓN	SI LEY PRESUP. APROBADA		SI MODIFIC. PRESUP.		SI EJECUCIÓN PRESUPUESTARIA						
		CARGOS APROBADOS	CRÉDITO APROBADO	AUM/DISM	VIGENTE	CANTIDAD DE CARGOS			CANTIDAD OCUPADA		COSTO SALARIAL	
						PERMANENTE	TEMPORARIA	TOTAL	VACANTE	PERMANENTE	TEMPORARIA	
1000000000	ENCUADRAMIENTO GENERAL	293	264.895.244,71	110	403	266	15	281	122	109.534.769,67	3.900.595,69	
1010000000	AUTORIDADES SUPERIORES	8	8.709.805,32	0	8	8	0	8	0	4.942.759,65	0,00	
1010300000	Director	7	7.374.207,10	0	7	7	0	7	0	3.813.178,62	0,00	
1010400000	Presidente	1	1.335.598,22	0	1	1	0	1	0	829.578,63	0,00	
1020000000	PERSONAL DE GABINETE	27	28.085.341,65	7	34	28	0	28	6	11.111.459,71	0,00	
1020100000	Administrador General	1	878.536,23	0	1	1	0	1	0	551.508,28	0,00	
1020200000	Sub-Administrador General	1	1.035.998,82	1	2	1	0	1	1	959.389,85	0,00	
1020300000	Administrador Asistencial	1	1.047.090,51	1	2	1	0	1	1	282.246,68	0,00	
1020400000	Administrador Previsional	1	1.187.944,52	0	1	1	0	1	0	468.188,62	0,00	
1020500000	Contador General	1	1.184.006,71	1	2	1	0	1	1	508.407,18	0,00	
1020600000	Auditor Interno	1	1.287.705,59	1	2	2	0	2	0	711.970,13	0,00	
1020700000	Delegado Buenos Aires	1	1.179.893,38	0	1	1	0	1	0	316.845,16	0,00	
1020800000	Delegado Rio Grande	1	1.179.893,38	1	2	1	0	1	1	373.532,70	0,00	
1020900000	Secretario Privado	12	9.867.128,04	0	12	11	0	11	1	3.307.514,64	0,00	
1021200000	Coordinador	7	7.410.510,67	2	9	8	0	8	1	3.821.797,21	0,00	
1030000000	PERSONAL DIRECTIVO	0	0,00	0	0	0	0	0	0	0,00	0,00	
1040000000	PERSONAL SUPERIOR	0	0,00	0	0	0	0	0	0	0,00	0,00	
1050000000	PERSONAL ADMINISTRATIVO Y TECNICO	253	225.168.876,96	103	356	225	15	240	118	81.975.470,36	3.000.595,69	
1050100000	Categoría 24	7	8.837.613,85	4	11	4	0	4	7	2.040.029,82	0,00	
1050200000	Categoría 23	8	10.856.893,18	4	12	9	1	10	2	4.481.826,62	22.445,57	
1050300000	Categoría 22	25	41.467.091,01	15	40	27	0	27	13	13.899.587,67	0,00	
1050400000	Categoría 21	79	70.063.512,51	26	105	58	7	65	40	26.752.041,05	2.855.848,62	
1050500000	Categoría 20	4	4.752.708,38	2	6	3	0	3	3	1.439.873,87	0,00	
1050600000	Categoría 19	9	11.896.932,85	10	19	9	1	10	9	4.171.805,04	302.277,28	
1050700000	Categoría 18	4	3.315.491,32	3	7	3	0	3	4	1.599.639,53	0,00	
1050800000	Categoría 17	5	3.261.658,24	3	8	5	0	5	3	1.286.725,20	0,00	
1050900000	Categoría 16	13	10.528.114,78	8	21	11	0	11	10	4.741.359,70	0,00	
1051000000	Categoría 15	5	4.271.422,67	2	7	5	0	5	2	2.034.378,47	0,00	
1051100000	Categoría 14	8	5.624.878,09	0	8	8	0	8	0	2.349.582,19	0,00	
1051200000	Categoría 13	2	1.390.993,56	0	2	2	0	2	0	759.492,16	0,00	
1051300000	Categoría 12	1	927.438,13	0	1	0	0	0	1	330.471,09	0,00	
1051500000	Categoría 10	85	48.280.817,43	26	111	83	6	89	22	27.377.814,13	720.034,34	
1060000000	PERSONAL DE OBRAS, MAESTRANZA Y SERVICIOS	5	4.742.221,78	0	5	5	0	5	0	1.905.198,05	0,00	
1060200000	Categoría 18	0	940.581,97	0	0	0	0	0	0	0,00	0,00	
1060900000	Categoría 14	2	1.488.121,70	0	2	2	0	2	0	723.627,24	0,00	
1060700000	Categoría 13	3	2.333.518,11	0	3	3	0	3	0	1.081.478,81	0,00	
2000000000	ENCUADRAMIENTO PARTICULAR	0	0,00	0	0	0	0	0	0	0,00	0,00	
2000100000	PERSONAL DIRECTIVO	0	0,00	0	0	0	0	0	0	0,00	0,00	
2000200000	PERSONAL SUPERIOR	0	0,00	0	0	0	0	0	0	0,00	0,00	
2000300000	PERSONAL ADMINISTRATIVO Y TECNICO	0	0,00	0	0	0	0	0	0	0,00	0,00	
3000000000	TOTAL	293	264.895.244,71	110	403	266	15	281	122	109.534.769,67	3.900.595,69	

OBSERVACIONES

Número: 1 Usuario: CRISTINA Fecha: 06/12/18 09:40
Se incluye sistema previsional y asistencial.

C.P.S.P.T.F.
CUR

Rubén Alberto BAHNTE
Presidente
C.P.S.P.T.F.



Provincia de Tierra del Fuego,
Antártida e Islas del Atlántico Sur
República Argentina

PROVINCIA DE TIERRA DEL FUEGO

ADMINISTRACION PROVINCIAL
SITUACION DEL TESORO



MES 8 DE 2016

UNIDAD ORGANIZATIVA: I.P.A.U.S.S. (Previsional)

En Pesos

CÓDIGO	CONCEPTO	IMPORTE
1000000000	VALORES ACTIVOS	4.113.894.678,75
1020000000	Bancos	141.290.341,06
1020100000	Libre Disponibilidad	137.377.262,97
1020200000	Afectación Específica	3.913.078,09
1030000000	Inversiones Financieras	382.182,40
1030100000	Títulos y Valores	382.182,40
1030200000	Plazos Fijos	0,00
1040000000	Créditos	3.972.222.155,29
1040100000	Tesorería General de la Provincia	3.972.222.155,29
10401020000	Ejercicios Anteriores	3.972.222.155,29
10407000000	Otros Créditos	0,00
10407010000	Al Sector Público	0,00
10407010100	Administración Central	0,00
10407010101	Min. de Planificación Federal Inv Pca y Serv	0,00
2000000000	VALORES PASIVOS	234.553.117,39
2010000000	Personal	4.305.987,78
20101000000	Remuneraciones a Pagar	4.305.987,78
20102000000	Aportes y Cont. para Previsión Social	0,00
20103000000	Aportes y Cont. para Obra Social	0,00
20200000000	Proveedores	295.343,46
20300000000	Contratistas	0,00
20400000000	Beneficiarios de la Seg. Social	229.947.119,63
20401000000	Jubilaciones	229.947.119,63
20700000000	Instituto Prov. Seguridad Social	0,00
21200000000	Obligaciones de Ejercicios Anteriores	4.666,52
21400000000	Otros	0,00
30000000000	DIFERENCIA (1-2)	3.879.341.561,36

C.P.S.P.T.F.
CR

Rubén Alberto BAHNTJE
Presidente
C.P.S.P.T.F.



En Pesos

CÓDIGO	PRESTAMISTA (*)	MONEDA (\$ o US\$)	STOCK	DATOS DEL PERIODO		MONTO ORIGINAL	GARANTÍA	FECHA OPERACIÓN	TASA ANUAL	PLAZO
				AMORTIZACIÓN	INTERESES					
1000000000	GOBIERNO NACIONAL	Peso	0,00	0,00	0,00	0,00		///	0,00	
2000000000	ENTIDADES BANCARIAS Y FINANCIERAS	Peso	0,00	0,00	0,00	0,00		///	0,00	
3000000000	PRESTAMOS DIRECTOS CON ORG. INTERNACIONALE	Peso	0,00	0,00	0,00	0,00		///	0,00	
4000000000	DEUDA CONSOLIDADA	Peso	0,00	0,00	0,00	0,00		///	0,00	
5000000000	TÍTULOS PUBLICOS PROVINCIALES	Peso	0,00	0,00	0,00	0,00		///	0,00	
7000000000	OTROS	Peso	0,00	0,00	0,00	0,00		///	0,00	
8000000000	TOTAL DEUDA PROVINCIAL	Peso	0,00	0,00	0,00	0,00		///	0,00	
9000000000	DEUDA FLOTANTE	Peso	234.559.761,79	0,00	0,00	0,00		///	0,00	
9010000000	Personal	Peso	4.305.987,78	0,00	0,00	0,00		///	0,00	
9020000000	Proveedores	Peso	295.343,45	0,00	0,00	0,00		///	0,00	
9040000000	Transferencias	Peso	229.947.119,63	0,00	0,00	0,00		///	0,00	
9060000000	Otros	Peso	11.310,93	0,00	0,00	0,00		///	0,00	
9060900000	Otros	Peso	11.310,93	0,00	0,00	0,00		///	0,00	

C.P.S.P.T.F.

CR

Rubén Alberto BAHNTJE
Presidente
C.P.S.P.T.F.



Provincia de Tierra del Fuego,
Antártida e Islas del Atlántico Sur
República Argentina

PROVINCIA DE TIERRA DEL FUEGO
ADMINISTRACION PROVINCIAL

STOCK DE DEUDA, USO DEL CRÉDITO Y SERVICIOS DE DEUDA

ORGANISMO: 131 I.P.A.U.S.S. (Previsional)
ETAPA: Pagado
MES 8 DE 2016



En Pesos

CÓDIGO	PRESTAMISTA (*)	MONEDA (\$ o U\$S)	STOCK	DATOS DEL PERIODO		MONTO ORIGINAL	GARANTÍA	FECHA OPERACIÓN	TASA ANUAL	PLAZO
				AMORTIZACIÓN	INTERESES					
1000000000	GOBIERNO NACIONAL	Peso	0,00	0,00	0,00	0,00		///	0,00	
2000000000	ENTIDADES BANCARIAS Y FINANCIERAS	Peso	0,00	0,00	0,00	0,00		///	0,00	
3000000000	PRESTAMOS DIRECTOS CON ORG. INTERNACIONALE	Peso	0,00	0,00	0,00	0,00		///	0,00	
4000000000	DEUDA CONSOLIDADA	Peso	0,00	0,00	0,00	0,00		///	0,00	
5000000000	TITULOS PUBLICOS PROVINCIALES	Peso	0,00	0,00	0,00	0,00		///	0,00	
7000000000	OTROS	Peso	0,00	0,00	0,00	0,00		///	0,00	
8000000000	TOTAL DEUDA PROVINCIAL	Peso	0,00	0,00	0,00	0,00		///	0,00	
9000000000	DEUDA FLOTANTE	Peso	234.559.761,79	0,00	0,00	0,00		///	0,00	
9010000000	Personal	Peso	4.305.987,79	0,00	0,00	0,00		///	0,00	
9020000000	Proveedores	Peso	295.343,45	0,00	0,00	0,00		///	0,00	
9040000000	Transferencias	Peso	229.947.119,63	0,00	0,00	0,00		///	0,00	
9060000000	Otros	Peso	11.310,93	0,00	0,00	0,00		///	0,00	
9060900000	Otros	Peso	11.310,93	0,00	0,00	0,00		///	0,00	

C.P.S.R.T.F.
CUR

Fecha de Impresión: 27/01/17 09:56:07

RAMIREZ, CRISTINA

Página 1

Rubén Alberto BAHNTJE
Presidente
C.P.S.R.T.F.



BENEFICIARIOS	MARCO LEGAL	PROYECTO	PROGRAMA	MONTO DEL CONTRATO	MONEDA	GARANTÍA DE CONTRAPARTE	SALDO ADEUDADO	CONDICIONES FINANCIERAS			CANTIDAD DE CUOTAS	PERIODICIDAD
								PLAZO	GRACIA	TASA		
Detallar (Informar al				0,00	Peso	0,00	0,00			0,00	0	
Detallar (Informar al				0,00	Peso	0,00	0,00			0,00	0	
Detallar (Informar al				0,00	Peso	0,00	0,00			0,00	0	
Detallar (Informar al				0,00	Peso	0,00	0,00			0,00	0	
Detallar (Informar al				0,00	Peso	0,00	0,00			0,00	0	

OBSERVACIONES

Número: 3 Usuario: SGARTNER Fecha: 14/12/15 16:14

No se entregan Avales ni Garantías

C.P.S.P.T.F.

CR

Rubén Alberto BAHNTE
Presidente
C.P.S.P.T.F.

PLANILLA EN ETAPA: Ninguno

UNIDAD ORGANIZATIVA: 131 I.P.A.U.S.S. (Previsional)

Código	Fuente Financiamiento - Denominación de la Obra	Código Obra	Código BAPIN	Fecha Inicio	Fecha Fin	Clase	Avance Físico (%)	Ubicación Geográfica	Costo Total	Ejecución Acumulada	Estimación a Cierre de Ejercicio
10000000	Fuentes Internas						0,00		0,00	0,00	0,00
10100000	Tesoro Provincial						0,00		0,00	0,00	0,00
10200000	Recursos Propios						0,00		0,00	0,00	0,00
10300000	Recursos con Afectación Específica						0,00		0,00	0,00	0,00
10400000	Transferencias Internas						0,00		0,00	0,00	0,00
20000000	Fuentes Externas						0,00		0,00	0,00	0,00
20100000	Transferencias Externas						0,00		0,00	0,00	0,00
20200000	Crédito Externo						0,00		0,00	0,00	0,00
TOTALES:									0,00	0,00	0,00

OBSERVACIONES

Número: 2 Usuario: SGARTNER Fecha: 14/12/15 10:15
Este Organismo no tiene obras en ejecución

Fecha de Impresión: 27/01/17 09:56:40 RAMIREZ, CRISTINA

Página

C.P.S.P.T.F.
CVR

Rubén Alberto BAHNTJE
Presidente
C.P.S.P.T.F.



Provincia de Tierra del Fuego,
Antártida e Islas del Atlántico Sur
República Argentina

PROVINCIA DE TIERRA DEL FUEGO

ESQUEMA AHORRO - INVERSION - FINANCIAMIENTO



ORGANISMO: I.P.A.U.S.S (parte asistencial)

ETAPA: Crédito Vigente

MES 8 DE 2016

TRIMESTRE 3

En Pesos

COD	CONCEPTO	IMPORTE
100000000	I. INGRESOS CORRIENTES	1.147.646.079,94
101000000	TRIBUTARIOS	0,00
101040000	CONTRIBUCIONES A LA SEGURIDAD SOCIAL	1.111.533.744,59
101040100	Aportes y Retenciones que perciben Org. de Prev. y Asist. Soc.	1.111.533.744,59
102000000	NO TRIBUTARIOS	153.840,29
102020000	Otros No Tributarios	153.840,29
103000000	VENTA DE BS. Y SERV. DE LA ADMIN. PUBLICA	35.958.495,06
103120000	Farmacia del Ipauss	35.958.495,06
104000000	RENTAS DE LA PROPIEDAD	0,00
105000000	TRANSFERENCIAS CORRIENTES	0,00
200000000	II. GASTOS CORRIENTES	1.107.107.582,77
201000000	GASTOS DE CONSUMO	1.040.978.648,61
201010000	Personal	221.498.223,13
201020000	Bienes de Consumo	174.590.775,33
201030000	Servicios	644.889.650,15
202000000	RENTAS DE LA PROPIEDAD	0,00
203000000	PRESTACIONES DE LA SEGURIDAD SOCIAL	0,00
204000000	TRANSFERENCIAS CORRIENTES	66.128.934,16
204010000	Al Sector Privado	65.780.175,16
204010100	Ayudas Sociales a personas	65.780.175,16
204020000	Al Sector Público	348.759,00
204020100	Municipios	0,00
204020400	Otros	348.759,00
204030000	Al Sector Externo	0,00
300000000	III. RESULTADO ECONOMICO (I-II)	40.538.497,17
400000000	IV. INGRESOS DE CAPITAL	0,00
500000000	V. GASTOS DE CAPITAL	39.481.671,55
501000000	INVERSION REAL DIRECTA	39.481.671,55
501010000	Maquinaria y Equipo	3.075.817,55
501020000	Construcciones	0,00
501030000	Bienes Preexistentes	26.000.000,00
501040000	Otros	10.405.854,00
502000000	TRANSFERENCIAS DE CAPITAL	0,00
503000000	INVERSION FINANCIERA	0,00
600000000	VI. INGRESOS TOTALES (I+IV)	1.147.646.079,94
700000000	VII. GASTOS TOTALES (II+V)	1.146.589.254,32
800000000	VIII. GASTOS PRIMARIOS (VII-Rentas de la Propiedad)	1.146.589.254,32
900000000	IX. RESULTADO FINANCIERO PREVIO A EROG. FIGUR.(VI-VII)	1.056.825,62
1000000000	X. CONTRIBUCIONES FIGURATIVAS	0,00
1100000000	XI. GASTOS FIGURATIVOS	0,00
1200000000	XII. RESULTADO PRIMARIO (VI-VIII)	1.056.825,62
1300000000	XIII. RESULTADO FINANCIERO (IX+X-XI)	1.056.825,62
1400000000	XIV. FUENTES FINANCIERAS	89.420.448,35
1401000000	DISMINUCION DE LA INVERSION FINANCIERA	89.420.448,35

Fecha de Impresión: 27/01/17 09:57:21

RAMIREZ, CRISTINA

Página 1

C.P.S.P.T.F.

CVR

Rubén Alberto BAHNTJE
Presidente
C.P.S.P.T.F.



ESQUEMA AHORRO - INVERSION - FINANCIAMIENTO

Provincia de Tierra del Fuego,
Antártida e Islas del Atlántico Sur
República Argentina

ORGANISMO: I.P.A.U.S.S (parte asistencial)
ETAPA: Crédito Vigente
MES 8 DE 2016
TRIMESTRE 3

En Pesos

COD	CONCEPTO	IMPORTE
1401030000	Disminución de Adelantos a Prov. y Cont.	0,00
1401040000	Disminución de Otros Activos Financieros	89.420.448,35
1402000000	ENDEUDAMIENTO PUBLICO E INCREMENTO DE OTROS PASIVOS	0,00
1500000000	XV. APLICACIONES FINANCIERAS	90.477.273,95
1501000000	INVERSION FINANCIERA	90.477.273,95
1501020000	Incremento de Inversiones Fcras. Temporarias	0,00
1501040000	Incremento de Adelantos a Prov. y Cont.	0,00
1501050000	Incremento de Otros Activos Financieros	90.477.273,95
1502000000	AMORTIZACION DE DEUDA Y DISMINUCION DE OTROS PASIVOS	0,00
1600000000	OTROS CONCEPTOS NO INFORMADOS	0,02

C.P.S.P.T.F.
CVR



ESQUEMA AHORRO - INVERSION - FINANCIAMIENTO

Provincia de Tierra del Fuego,
Antártida e Islas del Atlántico Sur
República Argentina

ORGANISMO: I.P.A.U.S.S (parte asistencial)
ETAPA: Devengado
MES 8 DE 2016
TRIMESTRE 3

En Pesos

COD	CONCEPTO	IMPORTE
10000000	I. INGRESOS CORRIENTES	575.221.102,32
10100000	TRIBUTARIOS	0,00
10104000	CONTRIBUCIONES A LA SEGURIDAD SOCIAL	564.772.228,11
10104010	Aportes y Retenciones que perciben Org. de Prev. y Asist. Soc.	564.772.228,11
10200000	NO TRIBUTARIOS	151.187,62
10202000	Otros No Tributarios	151.187,62
10300000	VENTA DE BS. Y SERV. DE LA ADMIN. PUBLICA	10.297.686,59
10312000	Farmacia del Ipauss	10.297.686,59
10400000	RENTAS DE LA PROPIEDAD	0,00
10500000	TRANSFERENCIAS CORRIENTES	0,00
20000000	II. GASTOS CORRIENTES	530.229.237,77
20100000	GASTOS DE CONSUMO	504.643.141,14
20101000	Personal	94.857.872,93
20102000	Bienes de Consumo	72.583.153,36
20103000	Servicios	337.202.114,85
20200000	RENTAS DE LA PROPIEDAD	0,00
20300000	PRESTACIONES DE LA SEGURIDAD SOCIAL	0,00
20400000	TRANSFERENCIAS CORRIENTES	25.586.096,63
20401000	Al Sector Privado	25.503.626,63
20401010	Ayudas Sociales a personas	25.503.626,63
20402000	Al Sector Público	82.470,00
20402010	Municipios	0,00
20402040	Otros	82.470,00
30000000	III. RESULTADO ECONOMICO (I-II)	44.991.864,55
40000000	IV. INGRESOS DE CAPITAL	0,00
50000000	V. GASTOS DE CAPITAL	5.249.443,55
50100000	INVERSION REAL DIRECTA	5.249.443,55
50101000	Maquinaria y Equipo	1.436.628,29
50102000	Construcciones	0,00
50104000	Otros	3.812.815,26
50200000	TRANSFERENCIAS DE CAPITAL	0,00
50300000	INVERSION FINANCIERA	0,00
60000000	VI. INGRESOS TOTALES (I+IV)	575.221.102,32
70000000	VII. GASTOS TOTALES (II+V)	535.478.681,32
80000000	VIII. GASTOS PRIMARIOS (VII-Rentas de la Propiedad)	535.478.681,32
90000000	IX. RESULTADO FINANCIERO PREVIO A EROG. FIGUR.(VI-VII)	39.742.421,00
100000000	X. CONTRIBUCIONES FIGURATIVAS	3.534.304,97
110000000	XI. GASTOS FIGURATIVOS	0,00
110100000	Gastos Figurativos de la Adm. Prov. p/ transacciones corrientes	0,00
110103000	Contribuciones a Inst. de la Seguridad Social	0,00
120000000	XII. RESULTADO PRIMARIO (VI-VIII)	39.742.421,00
130000000	XIII. RESULTADO FINANCIERO (IX+X-XI)	43.276.725,97
140000000	XIV. FUENTES FINANCIERAS	83.690.562,59
140100000	DISMINUCION DE LA INVERSION FINANCIERA	21.873.939,55

C.P.S.P.T.F.
CVR

Rubén Alberto BAHNTJL
Presidente
C.P.S.P.T.F.



ESQUEMA AHORRO - INVERSION - FINANCIAMIENTO

Provincia de Tierra del Fuego,
Antártida e Islas del Atlántico Sur
República Argentina

ORGANISMO: I.P.A.U.S.S (parte asistencial)
ETAPA: Devengado
MES 8 DE 2016
TRIMESTRE 3

En Pesos

COD	CONCEPTO	IMPORTE
1401010000	Disminución de Disponibilidades	0,00
1401030000	Disminución de Adelantos a Prov. y Cont.	16.892.775,85
1401040000	Disminución de Otros Activos Financieros	4.981.163,70
1402000000	ENDEUDAMIENTO PUBLICO E INCREMENTO DE OTROS PASIVOS	61.816.623,04
1402040000	Incremento de la Deuda Flotante	54.575.615,98
1402050000	Incremento de Otros Pasivos	7.241.007,06
1409000000	PENDIENTES DE CONCILIACIÓN	0,00
1500000000	XV. APLICACIONES FINANCIERAS	126.967.288,56
1501000000	INVERSION FINANCIERA	52.514.968,15
1501010000	Incremento de Disponibilidades	11.592.318,88
1501040000	Incremento de Adelantos a Prov. y Cont.	12.966.898,60
1501050000	Incremento de Otros Activos Financieros	27.955.750,67
1502000000	AMORTIZACION DE DEUDA Y DISMINUCION DE OTROS PASIVOS	74.452.320,41
1502040000	Disminución de la Deuda Flotante	74.452.320,41
1502050000	Disminución de Otros Pasivos	0,00
1600000000	OTROS CONCEPTOS NO INFORMADOS	0,00

C.P.S.P.T.F.
CWR



COD. RECURSO	RECURSOS	FORMULADO	AUMENTOS	DISMINUCIONES	DEFINITIVO	EJECUTADO	SALDO
10000000	RECURSOS	1.147.646.079,94	0,00	0,00	1.147.646.079,94	575.221.102,32	572.424.977,62
10100000	INGRESOS TRIBUTARIOS	0,00	0,00	0,00	0,00	0,00	0,00
10200000	INGRESOS NO TRIBUTARIOS	153.840,29	0,00	0,00	153.840,29	151.187,62	2.652,67
10209000	Otros Ingresos No Tributarios	153.840,29	0,00	0,00	153.840,29	151.187,62	2.652,67
10209090	Otros	153.840,29	0,00	0,00	153.840,29	151.187,62	2.652,67
10209099	Otros No Tributarios	153.840,29	0,00	0,00	153.840,29	151.187,62	2.652,67
10300000	CONTRIBUCIONES	1.111.533.744,59	0,00	0,00	1.111.533.744,59	564.772.228,11	546.761.516,48
10302000	Contribuciones a las Obras Soci	1.111.533.744,59	0,00	0,00	1.111.533.744,59	564.772.228,11	546.761.516,48
10302010	Aportes Personales	397.880.020,03	0,00	0,00	397.880.020,03	235.145.868,60	162.734.151,43
10302020	Contribuciones Patronales	713.653.724,56	0,00	0,00	713.653.724,56	329.626.359,51	384.027.365,05
10400000	VENTA DE BS. Y SERV. DE LA AD	0,00	0,00	0,00	0,00	0,00	0,00
10500000	INGRESOS DE OPERACIÓN	35.958.495,06	0,00	0,00	35.958.495,06	10.297.686,59	25.660.808,47
10501000	Venta Bruta de Bienes	35.874.384,42	0,00	0,00	35.874.384,42	10.242.431,94	25.631.952,48
10509000	Otros Ingresos de Operación	84.110,64	0,00	0,00	84.110,64	55.254,65	28.855,99
10600000	RENTAS DE LA PROPIEDAD	0,00	0,00	0,00	0,00	0,00	0,00
10700000	TRANSFERENCIAS CORRIENTES	0,00	0,00	0,00	0,00	0,00	0,00
20000000	RECURSOS DE CAPITAL	0,00	0,00	0,00	0,00	0,00	0,00
30000000	FUENTES FINANCIERAS	89.420.448,35	0,00	0,00	89.420.448,35	7.391.537,40	82.028.910,95
30100000	VENTA DE TITULOS Y VALORES	0,00	0,00	0,00	0,00	0,00	0,00
30200000	VENTA DE ACCIONES Y PARTIC	0,00	0,00	0,00	0,00	0,00	0,00
30300000	RECUPERACION DE PRESTAMO	87.610.471,16	0,00	0,00	87.610.471,16	380.669,67	87.229.801,49
30301000	Del sector privado	0,00	0,00	0,00	0,00	0,00	0,00
30303000	Del Sector Publico Provincial	87.610.471,16	0,00	0,00	87.610.471,16	380.669,67	87.229.801,49
30309000	Del sector externo	0,00	0,00	0,00	0,00	0,00	0,00
30500000	DISMINUCIÓN DE OTROS ACTIV	1.809.977,19	0,00	0,00	1.809.977,19	7.010.867,73	-5.200.890,54
30504000	Disminución de Otras Cuentas a	1.809.977,19	0,00	0,00	1.809.977,19	4.981.163,70	-3.171.186,51
30504010	Otras cuentas a cobrar a corto	0,00	0,00	0,00	0,00	4.563.222,74	-4.563.222,74
30504020	Otras cuentas a cobrar a largo	1.809.977,19	0,00	0,00	1.809.977,19	417.940,96	1.392.036,23
30507000	Adelantos a Proveedores y Cont	0,00	0,00	0,00	0,00	2.029.704,03	-2.029.704,03
30507010	Adelantos a proveedores y co	0,00	0,00	0,00	0,00	2.029.704,03	-2.029.704,03
30600000	ENDEUDAMIENTO PUBLICO	0,00	0,00	0,00	0,00	0,00	0,00

C.P.S.P.T.F.
CUR

Rubén Alberto BAHNTJE
Presidente
C.P.S.P.T.F.



COD. RECURSO	RECURSOS	FORMULADO	AUMENTOS	DISMINUCIONES	DEFINITIVO	EJECUTADO	SALDO
307000000	OBTENCIÓN DE PRESTAMOS	0,00	0,00	0,00	0,00	0,00	0,00
309000000	INCREMENTO DEL PATRIMONIO	0,00	0,00	0,00	0,00	0,00	0,00
401000000	CONTIBUCIONES FIGURATIVAS	0,00	0,00	0,00	0,00	0,00	0,00
100000000	TOTALES	1.237.066.528,29	0,00	0,00	1.237.066.528,29	582.612.639,72	654.453.888,57





COD. GASTO	GASTOS	CRED ORIGINAL	AUMENTOS	DISMINUCIONES	CRED VIGENTE	COMPROMISO	DEVENGADO	MAND A PAGAR	PAGADO	NO EJECUTADO
10000	GASTOS EN PERSONAL	221.498.223,11	0,00	0,00	221.498.223,11	84.857.872,88	84.857.872,88	84.857.872,88	83.412.428,35	128.640.360,23
10100	Personal permanente	203.995.839,00	0,00	0,00	203.995.839,00	87.838.819,94	87.838.819,94	87.838.819,94	77.197.954,43	110.169.010,00
10101	Reintegraciones del Cargo	178.848.087,48	0,00	0,00	178.848.087,48	74.848.228,66	74.848.228,66	74.848.228,66	65.766.122,85	101.099.840,82
10102	Reintegraciones a personal directivo y de control	27.349.771,52	0,00	0,00	27.349.771,52	13.190.593,28	13.190.593,28	13.190.593,28	11.441.831,58	14.169.178,24
10200	Personal Temporario	12.207.439,07	0,00	0,00	12.207.439,07	4.114.852,77	4.114.852,77	4.114.852,77	3.609.149,78	8.092.586,30
10201	Reintegraciones del cargo	12.207.439,07	0,00	0,00	12.207.439,07	4.114.852,77	4.114.852,77	4.114.852,77	3.609.149,78	8.092.586,30
10300	Servicios extraordinarios	1.887.379,95	0,00	0,00	1.887.379,95	876.241,98	876.241,98	876.241,98	744.873,10	1.011.137,97
10301	Reintegraciones extraordinarias	1.887.379,95	0,00	0,00	1.887.379,95	876.241,98	876.241,98	876.241,98	744.873,10	1.011.137,97
10400	Asignaciones familiares	2.068.320,11	0,00	0,00	2.068.320,11	1.060.175,98	1.060.175,98	1.060.175,98	978.800,03	1.006.144,16
10401	Asignaciones familiares	2.068.320,11	0,00	0,00	2.068.320,11	1.060.175,98	1.060.175,98	1.060.175,98	978.800,03	1.006.144,16
10500	Asistencia social al personal	1.341.244,98	0,00	0,00	1.341.244,98	969.782,23	969.782,23	969.782,23	881.650,43	371.482,76
10501	Seguros de Riesgo del Trabajo	1.341.244,98	0,00	0,00	1.341.244,98	969.782,23	969.782,23	969.782,23	881.650,43	371.482,76
10600	Beneficios y compensaciones	0,00	0,00	0,00	0,00	0,00	0,00	0,00	0,00	0,00
20000	BIENES DE CONSUMO	174.590.775,30	10.000.000,00	-49.406.593,40	135.184.181,90	108.512.941,52	72.583.153,32	68.417.780,08	68.747.799,48	82.601.028,58
20100	Productos alimenticios, agropecuarios y forestales	392.486,03	0,00	0,00	392.486,03	30.351,39	30.351,39	20.722,88	20.722,88	392.134,64
20101	Alimentos para personas	392.486,03	0,00	0,00	392.486,03	30.351,39	30.351,39	20.722,88	20.722,88	392.134,64
20200	Textiles y vestuario	314.400,00	0,00	0,00	314.400,00	7.530,62	4.890,49	4.890,49	4.890,49	309.509,51
20202	Prendas de vestir	314.400,00	0,00	0,00	314.400,00	7.530,62	4.890,49	4.890,49	4.890,49	309.509,51
20300	Productos de papel, cartón e impresos	801.600,38	0,00	0,00	801.600,38	201.143,81	264.165,60	282.740,52	282.740,52	637.403,88
20301	Papel de escritorio y cartón	801.600,38	0,00	0,00	801.600,38	201.143,81	264.165,60	282.740,52	282.740,52	637.403,88
20400	Productos de cuero y caucho	47.160,00	0,00	0,00	47.160,00	5.300,78	5.300,78	5.300,78	5.300,78	41.859,22
20404	Cubiertas y cámaras de aire	47.160,00	0,00	0,00	47.160,00	5.300,78	5.300,78	5.300,78	5.300,78	41.859,22
20500	Productos químicos, combustibles y lubricantes	131.210.269,40	10.000.000,00	-39.406.593,40	101.803.706,00	89.458.715,07	60.981.576,30	58.806.694,30	58.306.537,70	40.842.120,61
20502	Productos farmacéuticos y medicinales	131.210.269,40	10.000.000,00	-39.406.593,40	101.803.706,00	89.458.715,07	60.981.576,30	58.806.694,30	58.306.537,70	40.842.120,61
20600	Productos de minerales no metálicos	30.264,61	0,00	0,00	30.264,61	3.031,62	3.031,62	2.075,04	2.075,04	27.233,00
20602	Productos de vidrio	30.264,61	0,00	0,00	30.264,61	3.031,62	3.031,62	2.075,04	2.075,04	27.233,00
20700	Productos metálicos	344.506,58	0,00	0,00	344.506,58	2.512,34	2.512,34	2.418,02	2.418,02	341.994,24
20704	Estructuras metálicas acabadas	344.506,58	0,00	0,00	344.506,58	2.512,34	2.512,34	2.418,02	2.418,02	341.994,24
20800	Minerales	0,00	0,00	0,00	0,00	0,00	0,00	0,00	0,00	0,00
20900	Otros bienes de consumo	41.450.098,30	0,00	10.000.000,00	31.450.098,30	18.714.359,08	11.311.333,91	10.312.938,02	10.143.114,02	20.138.794,39
20901	Elementos de limpieza	41.450.098,30	0,00	10.000.000,00	31.450.098,30	18.714.359,08	11.311.333,91	10.312.938,02	10.143.114,02	20.138.794,39

Fecha de impresión: 27/04/17 10:00:01

RAMIREZ, CRISTINA

Página: 1

C.P.S.P.I.F.
CVR

Rubén Alberto BAHNTU
Presidente
C.P.S.P.T.F.



COD. GASTO	GASTOS	CRED ORIGINAL	AUMENTOS	DISMINUCIONES	CRED VIGENTE	COMPROMISO	DEVENGADO	MAND A PAGAR	PAGADO	NO EJECUTADO
30000	SERVICIOS NO PERSONALES	644.869.650,11	44.708.593,40	5.300.000,00	684.266.243,51	660.866.496,93	337.202.114,51	307.336.713,43	301.941.079,79	347.064.126,70
30100	Servicios básicos	3.509.322,04	0,00	0,00	3.509.322,04	703.962,28	699.143,67	699.143,67	688.707,21	2.810.178,37
30101	Energía eléctrica	3.509.322,04	0,00	0,00	3.509.322,04	703.962,28	699.143,67	699.143,67	688.707,21	2.810.178,37
30200	Alquileres y derechos	3.087.277,60	0,00	0,00	3.087.277,60	813.795,62	698.263,62	696.699,12	695.699,12	2.359.023,98
30201	Alquileres de edificios y locales	3.087.277,60	0,00	0,00	3.087.277,60	813.795,62	698.263,62	695.699,12	695.699,12	2.359.023,98
30300	Mantenimiento, reparación y limpieza	20.321.895,14	0,00	0,00	20.321.895,14	4.658.766,44	2.958.411,04	2.910.390,65	2.910.390,65	17.363.284,10
30301	Mantenimiento y reparación de edificios y locales	20.321.895,14	0,00	0,00	20.321.895,14	4.658.766,44	2.958.411,04	2.910.390,65	2.910.390,65	17.363.284,10
30400	Servicios técnicos y profesionales	607.404.271,69	39.406.593,40	5.300.000,00	641.510.864,69	566.808.860,62	324.808.444,69	295.033.376,28	289.979.227,64	316.702.420,30
30401	Estudios, investigaciones y proyectos de factibilidad	607.404.271,69	39.406.593,40	5.300.000,00	641.510.864,69	566.808.860,62	324.808.444,69	295.033.376,28	289.979.227,64	316.702.420,30
30500	Servicios comerciales y financieros	997.100,27	0,00	0,00	997.100,27	195.792,44	188.114,45	188.013,27	188.013,27	808.665,82
30501	Transporte	997.100,27	0,00	0,00	997.100,27	195.792,44	188.114,45	188.013,27	188.013,27	808.665,82
30600	Publicidad y propaganda	286.104,00	0,00	0,00	286.104,00	28.047,26	28.047,26	28.047,26	28.047,26	260.056,75
30700	Pasajes y viáticos	1.062.610,59	0,00	0,00	1.062.610,59	308.636,83	299.423,72	299.423,72	299.423,72	763.088,87
30701	Pasajes	1.062.610,59	0,00	0,00	1.062.610,59	308.636,83	299.423,72	299.423,72	299.423,72	763.088,87
30800	Impuestos, derechos y tasas	1.027.724,43	0,00	0,00	1.027.724,43	470.913,34	470.913,34	435.254,44	435.254,44	598.811,09
30802	Impuestos directos	1.027.724,43	0,00	0,00	1.027.724,43	470.913,34	470.913,34	435.254,44	435.254,44	598.811,09
30900	Otros Servicios	7.203.844,45	6.300.000,00	0,00	12.503.844,45	7.063.623,31	7.063.393,03	7.063.393,03	6.726.363,03	5.450.261,42
30901	Servicios de ceremonial	7.203.844,45	6.300.000,00	0,00	12.503.844,45	7.063.623,31	7.063.393,03	7.063.393,03	6.726.363,03	5.450.261,42
40000	BIENES DE USO	39.461.871,55	2.300.000,00	2.300.000,00	39.461.871,55	9.627.504,17	5.249.443,55	5.173.606,01	5.170.758,01	34.232.228,00
40100	Bienes Preexistentes	26.000.000,00	0,00	0,00	26.000.000,00	0,00	0,00	0,00	0,00	23.700.000,00
40102	Edificios e instalaciones	26.000.000,00	0,00	2.300.000,00	23.700.000,00	0,00	0,00	0,00	0,00	23.700.000,00
40200	Construcciones	0,00	0,00	0,00	0,00	0,00	0,00	0,00	0,00	0,00
40300	Maquinaría y equipo	3.075.817,55	2.300.000,00	0,00	5.375.817,55	2.314.870,16	1.436.628,29	1.359.692,75	1.357.942,75	3.939.189,26
40302	Equipo de transporte, tracción y elevación	3.075.817,55	2.300.000,00	0,00	5.375.817,55	2.314.870,16	1.436.628,29	1.390.692,75	1.357.942,75	3.939.189,26
40500	Libros, revistas y otros elementos coleccionables	39.664,00	0,00	0,00	39.664,00	0,00	0,00	0,00	0,00	39.664,00
40800	Activos Intangibles	10.375.200,00	0,00	0,00	10.375.200,00	7.612.634,01	3.812.815,26	3.812.815,26	3.812.815,26	6.562.384,74
40801	Programas de computación	10.375.200,00	0,00	0,00	10.375.200,00	7.612.634,01	3.812.815,26	3.812.815,26	3.812.815,26	6.562.384,74
50000	TRANSFERENCIAS	66.128.634,16	0,00	0,00	66.128.634,16	27.699.569,09	25.509.029,63	25.044.413,78	24.706.921,74	40.642.837,53
50100	Transferencias al Sector Privado p/ financiar Gastos Corrientes	65.789.175,16	0,00	0,00	65.789.175,16	27.699.569,09	25.509.029,63	24.961.943,78	24.626.451,74	40.276.548,53
50104	Ayudas sociales a personas	65.789.175,16	0,00	0,00	65.789.175,16	27.699.569,09	25.509.029,63	24.961.943,78	24.626.451,74	40.276.548,53
50700	Transferencias a Inst. Prov y Múníc. para financiar Gastos Corrientes	348.759,00	0,00	0,00	348.759,00	124.720,00	82.470,00	82.470,00	82.470,00	265.289,00

P.S.P.T.F.
CVR




Provincia de Tierra del Fuego,
Antártida e Islas del Atlántico Sur,
República Argentina.

ADMINISTRACIÓN PROVINCIAL

EJECUCIÓN DE GASTOS POR OBJETO A NIVEL DE PARCIAL

Organismo: I.P.A.U.S.S (parte asistencial)

Mes: 8 Año: 2018



COD. GASTO	GASTOS	CRED ORIGINAL	AUMENTOS	DISMINUCIONES	CRED VIGENTE	COMPROMISO	DEVENGADO	MAND A PAGAR	PAGADO	NO EJECUTADO
60705	Transferencias a otras instituciones publicas provinciales	346.759,00	0,00	0,00	346.759,00	124.720,00	82.470,00	82.470,00	82.470,00	266.289,00
60000	ACTIVOS FINANCIEROS	90.477.273,95	0,00	0,00	90.477.273,95	32.169.758,22	27.955.750,87	25.261.903,54	24.877.828,55	62.621.523,25
60200	Prestamos a corto plazo	2.866.802,79	0,00	0,00	2.866.802,79	0,00	0,00	0,00	0,00	2.866.802,79
60201	Prestamos a corto plazo al sector privado	2.866.802,79	0,00	0,00	2.866.802,79	0,00	0,00	0,00	0,00	2.866.802,79
60500	Incremento de disponibilidades	0,00	0,00	0,00	0,00	0,00	0,00	0,00	0,00	0,00
60900	Incremento de cuentas a cobrar	87.610.471,16	0,00	0,00	87.610.471,16	32.169.758,22	27.955.750,87	25.261.903,54	24.877.828,55	59.654.720,49
60802	Incremento de otras cuentas a cobrar a corto plazo	87.610.471,16	0,00	0,00	87.610.471,16	32.169.758,22	27.955.750,87	25.261.903,54	24.877.828,55	59.654.720,49
60800	Incremento de activos diferidos y adelantos a proveedores y contratista	0,00	0,00	0,00	0,00	0,00	0,00	0,00	0,00	0,00
70000	SERVICIO DE LA DEUDA Y DISMINUCIÓN DE OTROS PASIVOS	0,00	0,00	0,00	0,00	0,00	0,00	0,00	0,00	0,00
80000	OTROS GASTOS	0,00	0,00	0,00	0,00	0,00	0,00	0,00	0,00	0,00
90000	GASTOS FIGURATIVOS	0,00	0,00	0,00	0,00	0,00	0,00	0,00	0,00	0,00
990000	TOTAL DE GASTOS	1.237.066.528,16	67.006.593,40	67.006.593,40	1.237.066.528,16	854.026.140,11	663.434.431,86	627.004.101,68	508.858.816,60	673.832.096,32

C.P.S.P.T.F.
CVR

Ruben Alberto BAHNTJE
Presidente
C.P.S.P.T.F.



TOTALES POR FINANCIAMIENTO

COD. GASTO	GASTOS	CRED ORIGINAL	AUMENTOS	DISMINUCIONES	CRED VIGENTE	COMPROMISO	DEVENGADO	MANDA PAGAR	PAGADO	NO EJECUTADO
10000	GASTOS EN PERSONAL	221.498.223,11	0,00	0,00	221.498.223,11	94.857.872,88	94.857.872,88	94.857.872,88	83.412.428,35	126.840.350,23
990000	001002001001 Recursos Propios	221.498.223,11	0,00	0,00	221.498.223,11	94.857.872,88	94.857.872,88	94.857.872,88	83.412.428,35	126.840.350,23
20000	BIENES DE CONSUMO	174.590.775,30	10.000.000,00	49.408.593,40	135.184.181,90	108.512.941,82	72.563.153,32	69.417.780,00	68.747.769,40	62.001.028,58
990000	001002001001 Recursos Propios	174.590.775,30	10.000.000,00	49.408.593,40	135.184.181,90	108.512.941,82	72.563.153,32	69.417.780,00	68.747.769,40	62.001.028,58
30000	SERVICIOS NO PERSONALES	844.889.850,11	44.708.593,40	5.300.000,00	884.298.243,51	580.868.488,03	337.202.114,81	307.338.713,43	301.941.079,70	347.094.128,70
990000	001002001001 Recursos Propios	844.889.850,11	44.708.593,40	5.300.000,00	884.298.243,51	580.868.488,03	337.202.114,81	307.338.713,43	301.941.079,70	347.094.128,70
40000	BIENES DE USO	39.481.671,55	2.300.000,00	2.300.000,00	39.481.671,55	9.827.504,17	5.248.443,55	5.173.508,01	5.170.758,01	34.232.228,00
990000	001002001001 Recursos Propios	39.481.671,55	2.300.000,00	2.300.000,00	39.481.671,55	9.827.504,17	5.248.443,55	5.173.508,01	5.170.758,01	34.232.228,00
50000	TRANSFERENCIAS	68.128.934,18	0,00	0,00	68.128.934,18	27.691.588,09	25.588.098,83	25.044.413,78	24.708.921,74	40.542.837,53
990000	001002001001 Recursos Propios	68.128.934,18	0,00	0,00	68.128.934,18	27.691.588,09	25.588.098,83	25.044.413,78	24.708.921,74	40.542.837,53
60000	ACTIVOS FINANCIEROS	90.477.273,95	0,00	0,00	90.477.273,95	32.169.758,22	27.865.750,87	25.281.903,54	24.877.828,55	62.521.623,28
990000	001002001001 Recursos Propios	90.477.273,95	0,00	0,00	90.477.273,95	32.169.758,22	27.865.750,87	25.281.903,54	24.877.828,55	62.521.623,28
990000	TOTAL	1.237.068.528,18	57.008.593,40	57.008.593,40	1.237.068.528,18	554.028.140,11	583.434.431,88	527.004.191,88	508.858.815,90	673.632.096,32

C.P.S.P.T.F.

CVR



Provincia de Tierra del Fuego,
Antártida e Islas del Atlántico Sur.
República Argentina.

ADMINISTRACIÓN PROVINCIAL
EVOLUCIÓN DE LA DEUDA PÚBLICA



MES 8 DE 2016

UNIDAD ORGANIZATIVA: I.P.A.U.S.S (parte asistencial)

ETAPA: Ninguno

CÓDIGO	CONCEPTO	STOCK al Inicio Ejercicio	INCREMENTOS			DISMINUCIONES			STOCK a Fin de Mes
			PRESUPUEST	NO PRESUPUEST	TOTAL	PRESUPUEST	NO PRESUPUEST	TOTAL	
1000000000	GOBIERNO NACIONAL	0,00	0,00	0,00	0,00	0,00	0,00	0,00	0,00
2000000000	PRESTAMOS DEL SECTOR	0,00	0,00	0,00	0,00	0,00	0,00	0,00	0,00
3000000000	PRESTAMOS DEL SECTOR	0,00	0,00	0,00	0,00	0,00	0,00	0,00	0,00
4000000000	TÍTULOS PÚBLICOS	0,00	0,00	0,00	0,00	0,00	0,00	0,00	0,00
5000000000	OTROS PASIVOS	105.529.205,2	54.575.615,96	929.132,84	55.504.748,	0,00	74.452.320,40	74.452.320,40	86.581.633,63
5010000000	DEUDA CONSOLIDADA	0,00	0,00	0,00	0,00	0,00	0,00	0,00	0,00
5020000000	DEUDA FLOTANTE	105.529.205,2	54.575.615,96	929.132,84	55.504.748,	0,00	74.452.320,40	74.452.320,40	86.581.633,63
5020100000	Personal	11.235.950,06	11.445.444,55	0,00	11.445.444,	0,00	11.254.912,16	11.254.912,16	11.426.482,45
5020200000	Bienes de Consumo	8.423.400,50	3.835.353,86	-222.162,53	3.613.191,3	0,00	7.668.393,24	7.668.393,24	4.368.198,59
5020300000	Servicios no Personales	71.175.676,21	35.261.035,01	0,00	35.261.035,	0,00	44.577.873,81	44.577.873,81	61.858.837,41
5020400000	Bienes de Uso	794.402,27	78.685,53	-4.676,66	74.008,87	0,00	782.679,15	782.679,15	85.731,99
5020409000	Otros Bs de Uso	794.402,27	78.685,53	-4.676,66	74.008,87	0,00	782.679,15	782.679,15	85.731,99
5020500000	Transferencias	3.627.670,48	877.174,89	1.162.222,87	2.039.397,7	0,00	3.986.674,85	3.986.674,85	1.680.393,39
5020600000	Otros Gastos	10.272.105,71	3.077.922,12	-6.250,84	3.071.671,2	0,00	6.181.787,19	6.181.787,19	7.161.989,80
5030000000	OTRAS DEUDAS	0,00	0,00	0,00	0,00	0,00	0,00	0,00	0,00
8000000000	TOTAL	105.529.205,2	54.575.615,96	929.132,84	55.504.748,	0,00	74.452.320,40	74.452.320,40	86.581.633,63

C.P.S.P.T.F.
CVR

Rubén Alberto BAHNT Jr.
Presidente
C.P.S.P.T.F.



Provincia de Tierra del Fuego,
Antártida e Islas del Atlántico Sur

PROVINCIA DE TIERRA DEL FUEGO

CUENTAS BANCARIAS

MES 8 DE 2016



PLANILLA EN ETAPA: Ninguno
UNIDAD ORGANIZATIVA: 211 I.P.A.U.S.S (parte asistencial)

N° Cuenta	Tipo de Cuenta	Moneda	Banco	Saldo Libro Banco	Saldo Extracto	Firmantes	Instrumento Legal	Fondo Tipo
-----------	----------------	--------	-------	-------------------	----------------	-----------	-------------------	------------

TOTALES:								
Por Banco								
Por Tipo de Cuenta								
Totales Generales								

TOTALES GENERALES	Moneda	Saldo Libro Banco	Saldo Extracto
	Peso	0,00	0,00
	Dólar	0,00	0,00

C.P.S.P.T.F.
CVR

Rubén Alberto BAHNÉ JL
Presidente
C.P.S.P.T.F.



Provincia de Tierra del Fuego,
Antártida e Islas del Atlántico Sur
República Argentina

PROVINCIA DE TIERRA DEL FUEGO

NOMINA DE PERSONAL



ORGANISMO: I.P.A.U.S.S (parte asistencial)

ETAPA: Ninguno

MES 8 DE 2016

En Pesos


COD	ESCALAFONES	APORTES PATRONALES (a)	REMUNERACIONES (b)	ADICIONALES (c)	SUB TOTAL (a+b+c)(d)	ASIGNACIONES FAMILIARES (e)	TOTAL (f=d+e)	APORTES PERSONALES (g)	SUELDO LÍQUIDO (f-a-g)
10	Autoridades Superiores	315.411,62	1.366.018,19	0,00	1.681.429,81	2.097,00	1.683.526,81	219.416,78	1.148.698,4
11	Otros - Escalafones Propios	1.731.213,69	7.501.206,08	105.935,61	9.338.355,38	79.427,92	9.417.783,30	1.216.665,71	6.469.903,9
12	SUBTOTAL I	2.046.625,31	8.867.224,27	105.935,61	11.019.785,19	81.524,92	11.101.310,11	1.436.082,49	7.618.602,3
17	SUBTOTAL (sin S.A.C.)	2.046.625,31	8.867.224,27	105.935,61	11.019.785,19	81.524,92	11.101.310,11	1.436.082,49	7.618.602,3
18	SAC - Autoridades Superiores	1.227,43	5.336,67	0,00	6.564,10	0,00	6.564,10	0,00	5.336,67
19	SAC - Resto	0,00	0,00	0,00	0,00	0,00	0,00	0,00	0,00
20	SUBTOTAL (Incluido el SAC)	2.047.852,74	8.872.560,94	105.935,61	11.026.349,29	81.524,92	11.107.874,21	1.436.082,49	7.623.938,9
22	Retroactivos	0,00	0,00	0,00	0,00	0,00	0,00	0,00	0,00
23	Retroactivo - Autoridades S	0,00	0,00	0,00	0,00	0,00	0,00	0,00	0,00
30	TOTAL	2.047.852,74	8.872.560,94	105.935,61	11.026.349,29	81.524,92	11.107.874,21	1.436.082,49	7.623.938,9

OBSERVACIONES

Número: 1 Usuario: CRISTINA Fecha: 20/12/16 10:57

Número de personas - Autoridades superiores: 26, Número de personas - resto de categorías: 182

C.P.S.P.T.F.
CR


Rubén Alberto BAHN
Presidente
C.P.S.P.T.F.



Provincia de Tierra del Fuego,
Antártida e Islas del Atlántico Sur
República Argentina

PROVINCIA DE TIERRA DEL FUEGO

NOMINA DE PERSONAL



ORGANISMO: I.P.A.U.S.S (parte asistencial)
ETAPA: Ninguno
MES 8 DE 2016

En Pesos

COD	ESCALAFONES	APORTES PATRONALES (a)	REMUNERACIONES (b)	ADICIONALES (c)	SUB TOTAL (a+b+c)(d)	ASIGNACIONES FAMILIARES (e)	TOTAL (f=d+e)	APORTES PERSONALES (g)	SUELDO LÍQUIDO (f-a-g)
10	Autoridades Superiores	315.411,62	1.366.018,19	0,00	1.681.429,81	2.097,00	1.683.526,81	219.416,78	1.148.698,4
11	Otros - Escalafones Propios	1.731.213,69	7.501.206,08	105.935,61	9.338.355,38	79.427,92	9.417.783,30	1.216.665,71	6.469.903,9
12	SUBTOTAL I	2.046.625,31	8.867.224,27	105.935,61	11.019.785,19	81.524,92	11.101.310,11	1.436.082,49	7.618.602,3
17	SUBTOTAL (sin S.A.C.)	2.046.625,31	8.867.224,27	105.935,61	11.019.785,19	81.524,92	11.101.310,11	1.436.082,49	7.618.602,3
18	SAC - Autoridades Superiores	1.227,43	5.336,67	0,00	6.564,10	0,00	6.564,10	0,00	5.336,67
19	SAC - Resto	0,00	0,00	0,00	0,00	0,00	0,00	0,00	0,00
20	SUBTOTAL (Incluido el SAC)	2.047.852,74	8.872.560,94	105.935,61	11.026.349,29	81.524,92	11.107.874,21	1.436.082,49	7.623.938,9
22	Retroactivos	0,00	0,00	0,00	0,00	0,00	0,00	0,00	0,00
23	Retroactivo - Autoridades Superiores	0,00	0,00	0,00	0,00	0,00	0,00	0,00	0,00
30	TOTAL	2.047.852,74	8.872.560,94	105.935,61	11.026.349,29	81.524,92	11.107.874,21	1.436.082,49	7.623.938,9

OBSERVACIONES

Número: 1 Usuario: CRISTINA Fecha: 20/12/16 10:57

Número de personas - Autoridades superiores: 26, Número de personas - resto de categorías: 182

C.P.S.P.T.F.
<i>CR</i>

Rubén Alberto BAHNTJE
Presidente
C.P.S.P.T.F.



ORGANISMO: I.P.A.U.S (poder ejecutivo)
ETAPA: Desagregado
MES: DE 2015
TRIMESTRE: 3

CODIGO	CONCEPTO	TOTAL GENERAL	GASTOS CORRIENTES										GASTOS DE CAPITAL						APLICACION FINANCIERA									
			GASTOS DE PERSONAL					GASTOS DE BIENES Y SERVICIOS					BIENES DE CAPITAL		BIENES DE USO				TOTAL M	ACTIVOS FINANCIEROS	SERVIDOS DE LA DEUDA							
			TOTAL M	GASTOS EN PERSONAL	BENEFICIOS DE CONSUMO	SERVICIOS NO PERSONALES	RENTAS DE LA PROPIEDAD	PRESTAC. REG. SOCIAL	TRANSFERENCIAS	OTROS	TOTAL M	CONSTRUCCIONES	BIENES PRE. EXISTENTES	MOVILIMIENTOS Y EQUIPOS	OTROS	TRANSFERENCIAS	RENTAS DE PROPIEDAD											
10000000	ADMINISTRACION GENERAL	0.00	0.00	0.00	0.00	0.00	0.00	0.00	0.00	0.00	0.00	0.00	0.00	0.00	0.00	0.00	0.00	0.00	0.00	0.00	0.00	0.00	0.00	0.00	0.00	0.00		
20000000	SERVICIOS DE ADMINISTRACION	0.00	0.00	0.00	0.00	0.00	0.00	0.00	0.00	0.00	0.00	0.00	0.00	0.00	0.00	0.00	0.00	0.00	0.00	0.00	0.00	0.00	0.00	0.00	0.00	0.00	0.00	
30000000	SERVICIOS SOCIALES	641 197 348.26	630 229 237.77	64 667 872.92	72 543 183.24	337 282 114.83	0.00	29 649 094.83	0.00	0.00	0.00	0.00	0.00	0.00	0.00	0.00	0.00	0.00	0.00	0.00	0.00	0.00	0.00	0.00	0.00	0.00	0.00	0.00
40000000	SERVICIOS COMERCIALES	0.00	0.00	0.00	0.00	0.00	0.00	0.00	0.00	0.00	0.00	0.00	0.00	0.00	0.00	0.00	0.00	0.00	0.00	0.00	0.00	0.00	0.00	0.00	0.00	0.00	0.00	0.00
50000000	OTROS SERVICIOS	0.00	0.00	0.00	0.00	0.00	0.00	0.00	0.00	0.00	0.00	0.00	0.00	0.00	0.00	0.00	0.00	0.00	0.00	0.00	0.00	0.00	0.00	0.00	0.00	0.00	0.00	0.00
60000000	OTROS	641 197 348.26	630 229 237.77	64 667 872.92	72 543 183.24	337 282 114.83	0.00	29 649 094.83	0.00	0.00	0.00	0.00	0.00	0.00	0.00	0.00	0.00	0.00	0.00	0.00	0.00	0.00	0.00	0.00	0.00	0.00	0.00	0.00

C.P.S.P.T.F.
CUR

Rubén Alberto BAHNTJE
Presidente
C.P.S.P.T.F.



PROVINCIA DE TIERRA DEL FUEGO
ADMINISTRACION PROVINCIAL
COMPOSICION DEL GASTO POR FINALIDAD-FUNCION Y CARACTER ECONOMICO



ORGANISMO: E.P.A.U.S.B (para subsistencia)
ETAPA: Pasado
MES 6 DE 2010
TRIMESTRE 2

CÓDIGO	CONCEPTO	TOTAL GENERAL (a) + (b) + (c)	GASTOS CORRIENTES								GASTOS DE CAPITAL					APLICACIONES FINANCIERAS								
			GASTOS DE CONSUMO				RENTAS DE LA PROPIEDAD	PRESTAD. SER. SOCIAL	TRANSFERENCIAS	OTROS	TOTAL (d)	BIENES DE USO				TRANSFERENCIAS	INVERSION FINANCIERA	TOTAL (e)	ACTIVOS FINANCIEROS	SERVICIOS DE LA DEUDA				
			TOTAL (a)	GASTOS EN PERSONAL	BIENES DE CONSUMO	SERVICIOS PERSONALES						CONSTRUCCIONES	BIENES PRE-EXISTENTES	MAQUINARIA Y EQUIPOS	OTROS									
10000000	ALQUILER/RENTA DE UN INMUEBLO	0,00	0,00	0,00	0,00	0,00	0,00	0,00	0,00	0,00	0,00	0,00	0,00	0,00	0,00	0,00	0,00	0,00	0,00	0,00	0,00	0,00	0,00	
20000000	ALQUILER DE M. OUTSIDE	0,00	0,00	0,00	0,00	0,00	0,00	0,00	0,00	0,00	0,00	0,00	0,00	0,00	0,00	0,00	0,00	0,00	0,00	0,00	0,00	0,00	0,00	0,00
30000000	ALIMENTOS PERSONALES	643.311.136,42	476.410.279,44	63.412.429,37	66.747.299,44	201.641.616,61	0,00	34.766.821,74	0,00	0,00	0,00	0,00	0,00	0,00	0,00	0,00	0,00	0,00	0,00	0,00	0,00	0,00	0,00	0,00
301000000	Almuerzo	643.311.136,42	476.410.279,44	63.412.429,37	66.747.299,44	201.641.616,61	0,00	34.766.821,74	0,00	0,00	0,00	0,00	0,00	0,00	0,00	0,00	0,00	0,00	0,00	0,00	0,00	0,00	0,00	0,00
40000000	ALIMENTOS PERSONALES	0,00	0,00	0,00	0,00	0,00	0,00	0,00	0,00	0,00	0,00	0,00	0,00	0,00	0,00	0,00	0,00	0,00	0,00	0,00	0,00	0,00	0,00	0,00
400000000	ALIMENTOS PERSONALES	0,00	0,00	0,00	0,00	0,00	0,00	0,00	0,00	0,00	0,00	0,00	0,00	0,00	0,00	0,00	0,00	0,00	0,00	0,00	0,00	0,00	0,00	0,00
60000000	DEMANDA PUNTA	0,00	0,00	0,00	0,00	0,00	0,00	0,00	0,00	0,00	0,00	0,00	0,00	0,00	0,00	0,00	0,00	0,00	0,00	0,00	0,00	0,00	0,00	0,00
600000000	TOTAL	643.311.136,42	476.410.279,44	63.412.429,37	66.747.299,44	201.641.616,61	0,00	34.766.821,74	0,00	0,00	0,00	0,00	0,00	0,00	0,00	0,00	0,00	0,00	0,00	0,00	0,00	0,00	0,00	0,00

Folio de Impresión: 27/07/10 14:05 RAMIREZ CRISTINA

C.P.S.P.T.F.
CWR

Rubén Alberto BAHNTJE
Presidente
C.P.S.P.T.F.



CÓDIGO	DESCRIPCIÓN	SI LEY PRESUP. APROBADA		SI MODIFIC. PRESUP.		SI EJECUCIÓN PRESUPUESTARIA						
		CARGOS APROBADOS	CRÉDITO APROBADO	AUM/DISM	VIGENTE	CANTIDAD DE CARGOS			COSTO SALARIAL			
						PERMANENTE	TEMPORARIA	TOTAL	YACANTE	PERMANENTE	TEMPORARIA	
1000000000	ENCUADRAMIENTO GENERAL	0	0,00	0	0	0	0	0	0	0	0,00	0,00
1010000000	AUTORIDADES SUPERIORES	0	0,00	0	0	0	0	0	0	0	0,00	0,00
1010300000	Director	0	0,00	0	0	0	0	0	0	0	0,00	0,00
1010400000	Presidente	0	0,00	0	0	0	0	0	0	0	0,00	0,00
1020000000	PERSONAL DE GABINETE	0	0,00	0	0	0	0	0	0	0	0,00	0,00
1020100000	Administrador General	0	0,00	0	0	0	0	0	0	0	0,00	0,00
1020200000	Sub-Administrador General	0	0,00	0	0	0	0	0	0	0	0,00	0,00
1020300000	Administrador Asistencial	0	0,00	0	0	0	0	0	0	0	0,00	0,00
1020400000	Administrador Provisional	0	0,00	0	0	0	0	0	0	0	0,00	0,00
1020500000	Contador General	0	0,00	0	0	0	0	0	0	0	0,00	0,00
1020600000	Auditor Interno	0	0,00	0	0	0	0	0	0	0	0,00	0,00
1020700000	Delegado Buenos Aires	0	0,00	0	0	0	0	0	0	0	0,00	0,00
1020800000	Delegado Rio Grande	0	0,00	0	0	0	0	0	0	0	0,00	0,00
1020900000	Secretario Privado	0	0,00	0	0	0	0	0	0	0	0,00	0,00
1021000000	Coordinador	0	0,00	0	0	0	0	0	0	0	0,00	0,00
1030000000	PERSONAL DIRECTIVO	0	0,00	0	0	0	0	0	0	0	0,00	0,00
1040000000	PERSONAL SUPERIOR	0	0,00	0	0	0	0	0	0	0	0,00	0,00
1050000000	PERSONAL ADMINISTRATIVO Y TECNICO	0	0,00	0	0	0	0	0	0	0	0,00	0,00
1050100000	Categoría 24	0	0,00	0	0	0	0	0	0	0	0,00	0,00
1050200000	Categoría 23	0	0,00	0	0	0	0	0	0	0	0,00	0,00
1050300000	Categoría 22	0	0,00	0	0	0	0	0	0	0	0,00	0,00
1050400000	Categoría 21	0	0,00	0	0	0	0	0	0	0	0,00	0,00
1050500000	Categoría 20	0	0,00	0	0	0	0	0	0	0	0,00	0,00
1050600000	Categoría 19	0	0,00	0	0	0	0	0	0	0	0,00	0,00
1050700000	Categoría 18	0	0,00	0	0	0	0	0	0	0	0,00	0,00
1050800000	Categoría 17	0	0,00	0	0	0	0	0	0	0	0,00	0,00
1050900000	Categoría 16	0	0,00	0	0	0	0	0	0	0	0,00	0,00
1051000000	Categoría 15	0	0,00	0	0	0	0	0	0	0	0,00	0,00
1051100000	Categoría 14	0	0,00	0	0	0	0	0	0	0	0,00	0,00
1051200000	Categoría 13	0	0,00	0	0	0	0	0	0	0	0,00	0,00
1051300000	Categoría 12	0	0,00	0	0	0	0	0	0	0	0,00	0,00
1051500000	Categoría 10	0	0,00	0	0	0	0	0	0	0	0,00	0,00
1060000000	PERSONAL DE OBRAS, MAESTRANZA Y SERVICIOS	0	0,00	0	0	0	0	0	0	0	0,00	0,00
1060200000	Categoría 18	0	0,00	0	0	0	0	0	0	0	0,00	0,00
1060600000	Categoría 14	0	0,00	0	0	0	0	0	0	0	0,00	0,00
1060700000	Categoría 13	0	0,00	0	0	0	0	0	0	0	0,00	0,00
2000000000	ENCUADRAMIENTO PARTICULAR	0	0,00	0	0	0	0	0	0	0	0,00	0,00
3000000000	TOTAL	0	0,00	0	0	0	0	0	0	0	0,00	0,00

OBSERVACIONES

Número: 5 Usuario: SGARTNER Fecha: 16/11/16 10:24

La información se encuentra cargada en el Sistema Provisional

Fecha de Impresión: 27/01/17 10:02:13 RAMIREZ, CRISTINA

Página: 1

<p>C.P.S.P.T.F.</p> <p><i>CR</i></p>

Rubén Alberto BAHNID
Presidente
C.P.S.P.T.F.



Provincia de Tierra del Fuego,
Antártida e Islas del Atlántico Sur
República Argentina

PROVINCIA DE TIERRA DEL FUEGO

ADMINISTRACION PROVINCIAL
ESTADO DE MOVIMIENTO DEL TESORO



MES 8 DE 2016

UNIDAD ORGANIZATIVA: I.P.A.U.S.S (parte asistencial)

En Pesos

CÓDIGO	CONCEPTO	IMPORTE
1000000000	SALDOS INICIALES	0,00
1010000000	Fondos Propios	0,00
1010100000	Caja	0,00
1010200000	Bancos	0,00
10102010000	Cuentas a la Vista	0,00
10102020000	Plazos Fijos	0,00
1020000000	Fondos de Terceros	0,00
1020100000	Garantías	0,00
1020200000	Fondos de Reparación	0,00
1020300000	Descuentos Judiciales	0,00
1020400000	Retenciones Impositivas	0,00
1020500000	Otros	0,00
2000000000	INGRESOS	0,00
2010000000	Fondos Propios	0,00
2010100000	Tributarios	0,00
20101010000	de Origen Nacional	0,00
20101020000	de Origen Provincial	0,00
2010200000	No Tributarios	0,00
2010300000	Contribuciones Seguridad Social	0,00
2010400000	Venta de Bs y Servicios	0,00
2010500000	Contribuciones Figurativas	0,00
2010600000	Amortización de Títulos Públicos	0,00
2010700000	Recupero de Prestamos	0,00
2010800000	Otros	0,00
2010900000	Diferencia de Cambio Positiva (Mon. Extranjera)	0,00
2020000000	Fondos de Terceros	0,00
2030000000	Pendientes de Conciliación	0,00
3000000000	EGRESOS	0,00
3010000000	Gastos en Personal	0,00
3010100000	Remuneraciones	0,00
3010200000	Aportes y Cont. a la Seg. Social	0,00
3020000000	Bienes y Servicios	0,00
3030000000	Bienes de Uso	0,00
3040000000	Transferencias	0,00
3040100000	Convenios con Municipios	0,00
3040200000	Otros	0,00
3050000000	Gastos Figurativos	0,00
3060000000	Otros Egresos	0,00
3070000000	Fondos de Terceros	0,00
3080000000	Diferidos Presupuestariamente	0,00
3080100000	Fondos Permanentes	0,00
30801010000	con afectación específica	0,00
30801020000	de libre disponibilidad	0,00
3080200000	Anticipos con cargos a rendir	0,00
3090000000	Diferencia de Cambio Negativa (Mon.Extranjera)	0,00
4000000000	SALDOS FINALES	0,00
4010000000	Fondos Propios	0,00

Fecha de Impresión: 27/01/17 10:02:47

RAMIREZ, CRISTINA

Página 1

C.P.S.P.T.F.

CR

Rubén Alberto BAHNT
Presidente
C.P.S.P.T.F.



Provincia de Tierra del Fuego,
Antártida e Islas del Atlántico Sur
República Argentina

PROVINCIA DE TIERRA DEL FUEGO

ADMINISTRACION PROVINCIAL
ESTADO DE MOVIMIENTO DEL TESORO

MES 8 DE 2016

UNIDAD ORGANIZATIVA: I.P.A.U.S.S (parte asistencial)

En Pesos

CÓDIGO	CONCEPTO	IMPORTE
40101000000	Caja	0,00
40102000000	Bancos	0,00
40102010000	Cuentas a la Vista	0,00
40102020000	Plazos Fijos	0,00
40200000000	Fondos de Terceros	0,00
40201000000	Garantías	0,00
40202000000	Fondos de Reparación	0,00
40203000000	Descuentos Judiciales	0,00
40204000000	Retenciones Impositivas	0,00
40205000000	Otros	0,00
40300000000	Pendiente/Sin determinar	0,00
50000000000	DIFERENCIAS	0,00

OBSERVACIONES

Número: 3 Usuario: SGARTNER Fecha: 18/11/15 10:25

Esta planilla se carga unificada en Sistema Previsional

C.P.S.P.T.F.
CVR



Provincia de Tierra del Fuego,
Antártida e Islas del Atlántico Sur
República Argentina

PROVINCIA DE TIERRA DEL FUEGO

ADMINISTRACION PROVINCIAL
SITUACION DEL TESORO



MES 8 DE 2016

UNIDAD ORGANIZATIVA: I.P.A.U.S.S (parte asistencial)


En Pesos

CÓDIGO	CONCEPTO	IMPORTE
1000000000	VALORES ACTIVOS	1.167.866.759,96
1010000000	Caja	0,00
1020000000	Bancos	36.550.077,34
1020100000	Libre Disponibilidad	29.925.842,31
1020200000	Afectación Específica	6.624.235,03
1030000000	Inversiones Financieras	0,00
1030100000	Títulos y Valores	0,00
1030200000	Plazos Fijos	0,00
1030300000	Préstamos	0,00
1030400000	Institutos de Seguridad Social	0,00
1030500000	Otros	0,00
1040000000	Créditos	1.131.316.682,62
1040100000	Tesorería General de la Provincia	889.676.404,31
10401010000	Del Ejercicio	0,00
10401020000	Ejercicios Anteriores	889.676.404,31
1040200000	Organismos Descentralizados	0,00
1040300000	Empresas del Estado Provincial	0,00
1040400000	Inst. de la Seg. Social	0,00
1040500000	Deudores por Vta Bs. y Serv.	0,00
1040600000	Anticipos otorgados	0,00
1040700000	Otros Créditos	241.640.278,31
10407010000	Al Sector Público	241.640.278,31
10407010100	Administración Central	241.640.278,31
10407010101	Min. de Planificación Federal Inv Pca y Serv	241.640.278,31
10407020000	Al Sector Privado	0,00
2000000000	VALORES PASIVOS	94.778.055,55
2010000000	Personal	11.426.482,45
20101000000	Remuneraciones a Pagar	11.426.482,45
20102000000	Aportes y Cont. para Previsión Social	0,00
20103000000	Aportes y Cont. para Obra Social	0,00
20200000000	Proveedores	66.279.094,85
20300000000	Contratistas	0,00
20400000000	Beneficiarios de la Seg. Social	0,00
20401000000	Jubilaciones	0,00
20402000000	Pensiones	0,00
20500000000	Municipalidades y Otros Entes Comunales	0,00
20600000000	Empresas del Estado Provincial	0,00
20700000000	Instituto Prov. Seguridad Social	0,00
20701000000	Sistema Previsional	0,00
20702000000	Sistema Asistencial	0,00
20800000000	Organismos Descentralizados	0,00
20900000000	Tesorería General de la Provincia	0,00
21000000000	Instituciones Financieras	0,00
21100000000	Fondos de Terceros y Garantías	0,00
21200000000	Obligaciones de Ejercicios Anteriores	8.219.177,70
21300000000	Estado Nacional	0,00
21301000000	Tesorería General de la Nación	0,00

Fecha de Impresión: 27/01/17 10:03:04

RAMIREZ, CRISTINA

Página 1



Rubén Alberto BAHNTJE
Presidente
C.P.S.P.T.F.



Provincia de Tierra del Fuego,
Antártida e Islas del Atlántico Sur
República Argentina

PROVINCIA DE TIERRA DEL FUEGO

ADMINISTRACION PROVINCIAL
SITUACION DEL TESORO

MES 8 DE 2016

UNIDAD ORGANIZATIVA: I.P.A.U.S.S (parte asistencial)

En Pesos

CÓDIGO	CONCEPTO	IMPORTE
21302000000	Empresas del Estado	0,00
21303000000	Otros Organismos del Estado Nacional	0,00
21400000000	Otros	8.853.300,55
30000000000	DIFERENCIA (1-2)	1.073.088.704,41

C.P.S.P.T.F.
CVR



Provincia de Tierra del Fuego,
Antártida e Islas del Atlántico Sur
República Argentina

PROVINCIA DE TIERRA DEL FUEGO
ADMINISTRACION PROVINCIAL

STOCK DE DEUDA, USO DEL CRÉDITO Y SERVICIOS DE DEUDA

ORGANISMO: 211 I.P.A.U.S.S (parte asistencial)
ETAPA: Devengado
MES 8 DE 2016



En Pesos

CÓDIGO	PRESTAMISTA (*)	MONEDA (\$ o US\$)	STOCK	DATOS DEL PERÍODO		MONTO ORIGINAL	GARANTÍA	FECHA OPERACIÓN	TASA ANUAL	PLAZO
				AMORTIZACIÓN	INTERESES					
1000000000	GOBIERNO NACIONAL	Peso	0,00	0,00	0,00	0,00		11	0,00	
2000000000	ENTIDADES BANCARIAS Y FINANCIERAS	Peso	0,00	0,00	0,00	0,00		11	0,00	
3000000000	PRESTAMOS DIRECTOS CON ORG. INTERNACIONALE	Peso	0,00	0,00	0,00	0,00		11	0,00	
4000000000	DEUDA CONSOLIDADA	Peso	0,00	0,00	0,00	0,00		11	0,00	
5000000000	TITULOS PUBLICOS PROVINCIALES	Peso	0,00	0,00	0,00	0,00		11	0,00	
7000000000	OTROS	Peso	0,00	0,00	0,00	0,00		11	0,00	
8000000000	TOTAL DEUDA PROVINCIAL	Peso	0,00	0,00	0,00	0,00		11	0,00	
9000000000	DEUDA FLOTANTE	Peso	86.581.633,64	0,00	0,00	0,00		11	0,00	
9010000000	Personal	Peso	11.426.482,45	0,00	0,00	0,00		11	0,00	
9020000000	Proveedores	Peso	66.227.036,01	0,00	0,00	0,00		11	0,00	
9040000000	Transferencias	Peso	1.680.393,39	0,00	0,00	0,00		11	0,00	
9060000000	Otros	Peso	7.247.721,79	0,00	0,00	0,00		11	0,00	
9060900000	Otros	Peso	7.247.721,79	0,00	0,00	0,00		11	0,00	

C.P.S.P.T.F.

CMR

Rubén Alberto BAHN J.C.
Presidente
C.P.S.P.T.F.



Provincia de Tierra del Fuego,
Antártida e Islas del Atlántico Sur
República Argentina

PROVINCIA DE TIERRA DEL FUEGO
ADMINISTRACION PROVINCIAL

STOCK DE DEUDA, USO DEL CRÉDITO Y SERVICIOS DE DEUDA

ORGANISMO: 211 I.P.A.U.S.S (parte asistencial)
ETAPA: Pagado
MES 8 DE 2016



En Pesos

CÓDIGO	PRESTAMISTA (*)	MONEDA (\$ o US\$)	STOCK	DATOS DEL PERIODO		MONTO ORIGINAL	GARANTÍA	FECHA OPERACIÓN	TASA ANUAL	PLAZO
				AMORTIZACIÓN	INTERESES					
1000000000	GOBIERNO NACIONAL	Peso	0,00	0,00	0,00	0,00		//	0,00	
2000000000	ENTIDADES BANCARIAS Y FINANCIERAS	Peso	0,00	0,00	0,00	0,00		//	0,00	
3000000000	PRESTAMOS DIRECTOS CON ORG. INTERNACIONALE	Peso	0,00	0,00	0,00	0,00		//	0,00	
4000000000	DEUDA CONSOLIDADA	Peso	0,00	0,00	0,00	0,00		//	0,00	
5000000000	TITULOS PUBLICOS PROVINCIALES	Peso	0,00	0,00	0,00	0,00		//	0,00	
7000000000	OTROS	Peso	0,00	0,00	0,00	0,00		//	0,00	
8000000000	TOTAL DEUDA PROVINCIAL	Peso	0,00	0,00	0,00	0,00		//	0,00	
9000000000	DEUDA FLOTANTE	Peso	86.581.633,64	0,00	0,00	0,00		//	0,00	
9010000000	Personal	Peso	11.426.482,45	0,00	0,00	0,00		//	0,00	
9020000000	Proveedores	Peso	66.227.036,01	0,00	0,00	0,00		//	0,00	
9040000000	Transferencias	Peso	1.680.393,39	0,00	0,00	0,00		//	0,00	
9060000000	Otros	Peso	7.247.721,79	0,00	0,00	0,00		//	0,00	
9060900000	Otros	Peso	7.247.721,79	0,00	0,00	0,00		//	0,00	

C.P.S.P.T.F.

CVR

Fecha de Impresión: 27/01/17 10:03:41

RAMIREZ, CRISTINA

Página 1

Rubén Alberto BAHNTJE
Presidente
C.P.S.P.T.F.



Provincia de Tierra del Fuego,
Antártida e Islas del Atlántico Sur,
República Argentina.

PROVINCIA DE TIERRA DEL FUEGO

ADMINISTRACIÓN PROVINCIAL

CARACTERÍSTICAS DE LOS AVALES Y/O GARANTÍAS OTORGADOS

Organismo: I.P.A.U.S.S (parte asistencial)

Mes: 8

Año: 2016



BENEFICIARIOS	MARCO LEGAL	PROYECTO	PROGRAMA	MONTO DEL CONTRATO	MONEDA	GARANTÍA DE CONTRAPARTE	SALDO ADEUDADO	CONDICIONES FINANCIERAS			CANTIDAD DE CUOTAS	PERIODICIDAD
								PLAZO	GRACIA	TASA		
Detallar (informar al				0,00	Peso	0,00	0,00			0,00	0	
Detallar (informar al				0,00	Peso	0,00	0,00			0,00	0	
Detallar (informar al				0,00	Peso	0,00	0,00			0,00	0	
Detallar (informar al				0,00	Peso	0,00	0,00			0,00	0	
Detallar (informar al				0,00	Peso	0,00	0,00			0,00	0	

OBSERVACIONES

Número: 6 Usuario: SGARTNER Fecha: 14/12/15 16:27


No se entregan Avalos ni Garantías

C.P.S.P.T.F.
CVR

Rubén Alberto BAHNT JC
Presidente
C.P.S.P.T.F.



PROVINCIA DE TIERRA DEL FUEGO
 AVANCE FÍSICO Y FINANCIERO DE OBRAS EN EJECUCIÓN
 MES 6 DE 2016



PLANILLA EN ETAPA: Ninguno

UNIDAD ORGANIZATIVA: 211 I.P.A.U.S.S (parte asistencial)

Código	Fuente Financiamiento - Denominación de la Obra	Código Obra	Código BAPIN	Fecha Inicio	Fecha Fin	Clase	Avance Físico (%)	Ubicación Geográfica	Costo Total	Ejecución Acumulada	Estimación a Cierre de Ejercicio
10000000	Fuentes Internas						0,00		0,00	0,00	0,00
10100000	Tesoro Provincial						0,00		0,00	0,00	0,00
10200000	Recursos Propios						0,00		0,00	0,00	0,00
10300000	Recursos con Afectación Específica						0,00		0,00	0,00	0,00
10400000	Transferencias Internas						0,00		0,00	0,00	0,00
20000000	Fuente Externa						0,00		0,00	0,00	0,00
20100000	Transferencias Externas						0,00		0,00	0,00	0,00
20200000	Crédito Externo						0,00		0,00	0,00	0,00
TOTALES:									0,00	0,00	0,00

OBSERVACIONES

Número: 4 Usado: SGARTNER Fecha: 14/12/16 10:28
 Este Organismo no tiene obras en ejecución

C.P.S.P.T.F.
 Fecha de impresión: 27/01/17 10:04:23 RAMIREZ, CRISTINA

C.P.S.P.T.F. CVR

Página

Rubén Alberto BAHNT, C.
 Presidente
 C.P.S.P.T.F.



Provincia de Tierra del Fuego,
Antártida e Islas del Atlántico Sur
República Argentina

PROVINCIA DE TIERRA DEL FUEGO

ESQUEMA AHORRO - INVERSION - FINANCIAMIENTO



ORGANISMO: I.P.A.U.S.S. (Previsional)
ETAPA: Crédito Vigente
MES 9 DE 2016
TRIMESTRE 3

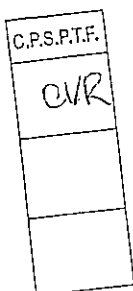
En Pesos

COD	CONCEPTO	IMPORTE
100000000	I. INGRESOS CORRIENTES	2.944.692.502,45
101000000	TRIBUTARIOS	7.282.769,54
101020000	De Origen Nacional	7.282.769,54
101021300	IVA - Ley N° 23.966 Art. 5° Pto. 2	7.282.769,54
101040000	CONTRIBUCIONES A LA SEGURIDAD SOCIAL	2.920.758.367,77
101040100	Aportes y Retenciones que perciben Org. de Prev. y Asist. Soc.	2.920.758.367,77
102000000	NO TRIBUTARIOS	7.461.285,17
102010000	Recursos No Tributarios	0,00
102020000	Otros No Tributarios	7.461.285,17
103000000	VENTA DE BS. Y SERV. DE LA ADMIN. PUBLICA	0,00
104000000	RENTAS DE LA PROPIEDAD	9.190.079,97
104010000	Intereses por Préstamos	8.110.079,97
104020000	Intereses por Títulos y Valores	0,00
104030000	Intereses por Depósito	0,00
104050000	Arrendamiento de Tierras y Terrenos	1.080.000,00
105000000	TRANSFERENCIAS CORRIENTES	0,00
200000000	II. GASTOS CORRIENTES	3.236.231.581,38
201000000	GASTOS DE CONSUMO	73.286.093,25
201010000	Personal	60.306.131,99
201020000	Bienes de Consumo	1.375.192,39
201030000	Servicios	11.604.768,87
202000000	RENTAS DE LA PROPIEDAD	0,00
203000000	PRESTACIONES DE LA SEGURIDAD SOCIAL	3.162.434.775,57
203010000	Prestaciones que brindan los Organ.de Prev. y Asistencia Social	3.162.434.775,57
204000000	TRANSFERENCIAS CORRIENTES	510.712,56
204020000	Al Sector Público	510.712,56
204020100	Municipios	0,00
204020400	Otros	510.712,56
300000000	III. RESULTADO ECONOMICO (I-II)	-291.539.078,93
400000000	IV. INGRESOS DE CAPITAL	0,00
500000000	V. GASTOS DE CAPITAL	3.467.952,10
501000000	INVERSION REAL DIRECTA	3.467.952,10
501010000	Maquinaria y Equipo	634.806,10
501020000	Construcciones	0,00
501020200	Con Recursos Afectados	0,00
501040000	Otros	2.833.146,00
502000000	TRANSFERENCIAS DE CAPITAL	0,00
503000000	INVERSION FINANCIERA	0,00
600000000	VI. INGRESOS TOTALES (I+IV)	2.944.692.502,45
700000000	VII. GASTOS TOTALES (II+V)	3.239.699.533,48
800000000	VIII. GASTOS PRIMARIOS (VII-Rentas de la Propiedad)	3.239.699.533,48
900000000	IX. RESULTADO FINANCIERO PREVIO A EROG. FIGUR.(VI-VII)	-295.007.031,03
1100000000	XI. GASTOS FIGURATIVOS	0,00
1102000000	Gastos Figurativos de la Adm. Prov.p/ transacciones de capital	0,00

Fecha de Impresión: 27/01/17 10:13:56

RAMIREZ, CRISTINA

Página 1



Rubén Alberto BAHNT Jr.
Presidente
C.P.S.P.T.F.



ESQUEMA AHORRO - INVERSION - FINANCIAMIENTO

Provincia de Tierra del Fuego,
Antártida e Islas del Atlántico Sur
República Argentina

ORGANISMO: I.P.A.U.S.S. (Previsional)
ETAPA: Crédito Vigente
MES 9 DE 2016
TRIMESTRE 3

En Pesos

COD	CONCEPTO	IMPORTE
1102030000	Contribuciones a Inst. de la Seguridad Social	0,00
1200000000	XII. RESULTADO PRIMARIO (VI-VIII)	-295.007.031,03
1300000000	XIII. RESULTADO FINANCIERO (IX+X-XI)	-295.007.031,03
1400000000	XIV. FUENTES FINANCIERAS	378.338.710,89
1401000000	DISMINUCION DE LA INVERSION FINANCIERA	378.338.710,89
1401020000	Disminución de Inversiones Fcras. Temporarias	78.397.389,94
1401030000	Disminución de Adelantos a Prov. y Cont.	0,00
1401040000	Disminución de Otros Activos Financieros	299.941.320,95
1402000000	ENDEUDAMIENTO PUBLICO E INCREMENTO DE OTROS PASIVOS	0,00
1402040000	Incremento de la Deuda Flotante	0,00
1402050000	Incremento de Otros Pasivos	0,00
1500000000	XV. APLICACIONES FINANCIERAS	83.331.679,84
1501000000	INVERSION FINANCIERA	83.331.679,84
1501010000	Incremento de Disponibilidades	0,00
1501020000	Incremento de Inversiones Fcras. Temporarias	83.331.679,84
1501040000	Incremento de Adelantos a Prov. y Cont.	0,00
1501050000	Incremento de Otros Activos Financieros	0,00
1502000000	AMORTIZACION DE DEUDA Y DISMINUCION DE OTROS PASIVOS	0,00
1502040000	Disminución de la Deuda Flotante	0,00
1502050000	Disminución de Otros Pasivos	0,00
1600000000	OTROS CONCEPTOS NO INFORMADOS	0,02

C.P.S.P.T.F.

CVR



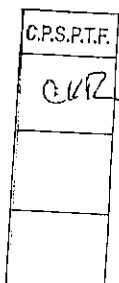
ESQUEMA AHORRO - INVERSION - FINANCIAMIENTO

Provincia de Tierra del Fuego,
Antártida e Islas del Atlántico Sur
República Argentina

ORGANISMO: I.P.A.U.S.S. (Previsional)
ETAPA: Devengado
MES 9 DE 2016
TRIMESTRE 3

En Pesos

COD	CONCEPTO	IMPORTE
100000000	I. INGRESOS CORRIENTES	1.944.074.057,79
101000000	TRIBUTARIOS	55.255.401,29
101010000	De Origen Provincial	52.033.774,46
101010100	Ingresos Brutos	52.033.774,46
101010102	Recaudación Local	52.033.774,46
101020000	De Origen Nacional	3.221.626,83
101021300	IVA - Ley Nº 23.966 Art. 5º Pto. 2	3.221.626,83
101040000	CONTRIBUCIONES A LA SEGURIDAD SOCIAL	1.880.219.010,80
101040100	Aportes y Retenciones que perciben Org. de Prev. y Asist. Soc.	1.880.219.010,80
102000000	NO TRIBUTARIOS	6.071.979,88
102010000	Recursos No Tributarios	0,00
102020000	Otros No Tributarios	6.071.979,88
103000000	VENTA DE BS. Y SERV. DE LA ADMIN. PUBLICA	0,00
104000000	RENTAS DE LA PROPIEDAD	2.527.665,82
104010000	Intereses por Préstamos	0,00
104020000	Intereses por Títulos y Valores	1.717.665,82
104030000	Intereses por Depósito	0,00
104050000	Arrendamiento de Tierras y Terrenos	810.000,00
105000000	TRANSFERENCIAS CORRIENTES	0,00
200000000	II. GASTOS CORRIENTES	1.987.039.536,80
201000000	GASTOS DE CONSUMO	38.078.375,09
201010000	Personal	35.317.306,23
201020000	Bienes de Consumo	212.556,51
201030000	Servicios	2.548.512,35
201040000	Otros Gastos	0,00
202000000	RENTAS DE LA PROPIEDAD	0,00
203000000	PRESTACIONES DE LA SEGURIDAD SOCIAL	1.948.961.161,71
203010000	Prestaciones que brindan los Organ.de Prev. y Asistencia Social	1.948.961.161,71
204000000	TRANSFERENCIAS CORRIENTES	0,00
204010000	Al Sector Privado	0,00
204010800	Otros	0,00
204020000	Al Sector Público	0,00
204020400	Otros	0,00
204030000	Al Sector Externo	0,00
300000000	III. RESULTADO ECONOMICO (I-II)	-42.965.479,01
400000000	IV. INGRESOS DE CAPITAL	0,00
500000000	V. GASTOS DE CAPITAL	1.242.524,21
501000000	INVERSION REAL DIRECTA	1.242.524,21
501010000	Maquinaria y Equipo	202.147,16
501020000	Construcciones	0,00
501030000	Bienes Preexistentes	0,00
501040000	Otros	1.040.377,05
502000000	TRANSFERENCIAS DE CAPITAL	0,00
503000000	INVERSION FINANCIERA	0,00



Rubén Alberto BAHNTE
Presidente
C.P.S.P.T.F.



ESQUEMA AHORRO - INVERSION - FINANCIAMIENTO

Provincia de Tierra del Fuego,
Antártida e Islas del Atlántico Sur
República Argentina

ORGANISMO: I.P.A.U.S.S. (Previsional)
ETAPA: Devengado
MES 9 DE 2016
TRIMESTRE 3

En Pesos

COD	CONCEPTO	IMPORTE
600000000	VI. INGRESOS TOTALES (I+IV)	1.944.074.057,79
700000000	VII. GASTOS TOTALES (II+V)	1.988.282.061,01
800000000	VIII. GASTOS PRIMARIOS (VII-Rentas de la Propiedad)	1.988.282.061,01
900000000	IX. RESULTADO FINANCIERO PREVIO A EROG. FIGUR.(VI-VII)	-44.208.003,22
1000000000	X. CONTRIBUCIONES FIGURATIVAS	0,00
1100000000	XI. GASTOS FIGURATIVOS	1.535.924,55
1102000000	Gastos Figurativos de la Adm. Prov.p/ transacciones de capital	1.535.924,55
1102030000	Contribuciones a Inst. de la Seguridad Social	1.535.924,55
1200000000	XII. RESULTADO PRIMARIO (VI-VIII)	-44.208.003,22
1300000000	XIII. RESULTADO FINANCIERO (IX+X-XI)	-45.743.927,77
1400000000	XIV. FUENTES FINANCIERAS	395.144.982,16
1401000000	DISMINUCION DE LA INVERSION FINANCIERA	136.841.340,20
1401010000	Disminución de Disponibilidades	0,00
1401020000	Disminución de Inversiones Fcras. Temporarias	0,00
1401030000	Disminución de Adelantos a Prov. y Cont.	136.456,18
1401040000	Disminución de Otros Activos Financieros	136.704.884,02
1402000000	ENDEUDAMIENTO PUBLICO E INCREMENTO DE OTROS PASIVOS	258.303.641,96
1402040000	Incremento de la Deuda Flotante	239.478.861,16
1402050000	Incremento de Otros Pasivos	18.824.780,80
1500000000	XV. APLICACIONES FINANCIERAS	349.401.054,39
1501000000	INVERSION FINANCIERA	44.752.399,73
1501010000	Incremento de Disponibilidades	41.315.327,13
1501020000	Incremento de Inversiones Fcras. Temporarias	0,00
1501040000	Incremento de Adelantos a Prov. y Cont.	3.397.072,60
1501050000	Incremento de Otros Activos Financieros	40.000,00
1502000000	AMORTIZACION DE DEUDA Y DISMINUCION DE OTROS PASIVOS	304.438.293,72
1502040000	Disminución de la Deuda Flotante	277.725.922,61
1502050000	Disminución de Otros Pasivos	26.712.371,11
1509000000	PENDIENTES DE CONCILIACION	210.360,94
1600000000	OTROS CONCEPTOS NO INFORMADOS	0,00





Provincia de Tierra del Fuego,
Antártida e Islas del Atlántico Sur
República Argentina

PROVINCIA DE TIERRA DEL FUEGO

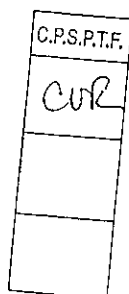
ESQUEMA AHORRO - INVERSION - FINANCIAMIENTO



ORGANISMO: I.P.A.U.S.S. (Previsional)
ETAPA: Pagado de Ejercicios Anteriores
MES 9 DE 2016
TRIMESTRE 3

En Pesos

COD	CONCEPTO	IMPORTE
100000000	I. INGRESOS CORRIENTES	0,00
200000000	II. GASTOS CORRIENTES	276.412.826,77
201000000	GASTOS DE CONSUMO	3.415.298,68
201010000	Personal	3.064.314,51
201020000	Bienes de Consumo	186.077,28
201030000	Servicios	164.906,89
202000000	RENTAS DE LA PROPIEDAD	0,00
203000000	PRESTACIONES DE LA SEGURIDAD SOCIAL	272.997.528,09
203010000	Prestaciones que brindan los Organ.de Prev. y Asistencia Social	272.997.528,09
204000000	TRANSFERENCIAS CORRIENTES	0,00
300000000	III. RESULTADO ECONOMICO (I-II)	-276.412.826,77
400000000	IV. INGRESOS DE CAPITAL	0,00
500000000	V. GASTOS DE CAPITAL	213.095,85
501000000	INVERSION REAL DIRECTA	213.095,85
501010000	Maquinaria y Equipo	213.095,85
501020000	Construcciones	0,00
502000000	TRANSFERENCIAS DE CAPITAL	0,00
503000000	INVERSION FINANCIERA	0,00
600000000	VI. INGRESOS TOTALES (I+IV)	0,00
700000000	VII. GASTOS TOTALES (II+V)	276.625.922,62
800000000	VIII. GASTOS PRIMARIOS (VII-Rentas de la Propiedad)	276.625.922,62
900000000	IX. RESULTADO FINANCIERO PREVIO A EROG. FIGUR.(VI-VII)	-276.625.922,62
1100000000	XI. GASTOS FIGURATIVOS	0,00
1200000000	XII. RESULTADO PRIMARIO (VI-VIII)	-276.625.922,62
1300000000	XIII. RESULTADO FINANCIERO (IX+X-XI)	-276.625.922,62
1400000000	XIV. FUENTES FINANCIERAS	0,00
1500000000	XV. APLICACIONES FINANCIERAS	1.100.000,00
1501000000	INVERSION FINANCIERA	1.100.000,00
1501020000	Incremento de Inversiones Fcras. Temporarias	1.100.000,00
1600000000	OTROS CONCEPTOS NO INFORMADOS	-277.725.922,62



Rubén Alberto BAHNTE JE
Presidente
C.P.S.P.T.F.



Provincia de Tierra del Fuego,
Antártida e Islas del Atlántico Sur
República Argentina

PROVINCIA DE TIERRA DEL FUEGO

ESQUEMA AHORRO - INVERSION - FINANCIAMIENTO



ORGANISMO: I.P.A.U.S.S. (Previsional)
ETAPA: Pagado
MES 9 DE 2016
TRIMESTRE 3

En Pesos

COD	CONCEPTO	IMPORTE
100000000	I. INGRESOS CORRIENTES	1.944.074.057,79
101000000	TRIBUTARIOS	55.255.401,29
101010000	De Origen Provincial	52.033.774,46
101010100	Ingresos Brutos	52.033.774,46
101010102	Recaudación Local	52.033.774,46
101020000	De Origen Nacional	3.221.626,83
101021300	IVA - Ley Nº 23.966 Art. 5º Pto. 2	3.221.626,83
101040000	CONTRIBUCIONES A LA SEGURIDAD SOCIAL	1.880.219.010,80
101040100	Aportes y Retenciones que perciben Org. de Prev. y Asist. Soc.	1.880.219.010,80
102000000	NO TRIBUTARIOS	6.071.979,88
102010000	Recursos No Tributarios	0,00
102020000	Otros No Tributarios	6.071.979,88
103000000	VENTA DE BS. Y SERV. DE LA ADMIN. PUBLICA	0,00
104000000	RENTAS DE LA PROPIEDAD	2.527.665,82
104010000	Intereses por Préstamos	0,00
104020000	Intereses por Títulos y Valores	1.717.665,82
104030000	Intereses por Depósito	0,00
104050000	Arrendamiento de Tierras y Terrenos	810.000,00
105000000	TRANSFERENCIAS CORRIENTES	0,00
200000000	II. GASTOS CORRIENTES	1.747.561.069,21
201000000	GASTOS DE CONSUMO	33.823.417,80
201010000	Personal	31.324.622,35
201020000	Bienes de Consumo	194.226,23
201030000	Servicios	2.304.569,22
202000000	RENTAS DE LA PROPIEDAD	0,00
203000000	PRESTACIONES DE LA SEGURIDAD SOCIAL	1.713.737.651,41
203010000	Prestaciones que brindan los Organ.de Prev. y Asistencia Social	1.713.737.651,41
204000000	TRANSFERENCIAS CORRIENTES	0,00
204020000	Al Sector Público	0,00
204020400	Otros	0,00
300000000	III. RESULTADO ECONOMICO (I-II)	196.512.988,58
400000000	IV. INGRESOS DE CAPITAL	0,00
500000000	V. GASTOS DE CAPITAL	1.242.130,64
501000000	INVERSION REAL DIRECTA	1.242.130,64
501010000	Maquinaria y Equipo	201.753,59
501020000	Construcciones	0,00
501040000	Otros	1.040.377,05
502000000	TRANSFERENCIAS DE CAPITAL	0,00
503000000	INVERSION FINANCIERA	0,00
600000000	VI. INGRESOS TOTALES (I+IV)	1.944.074.057,79
700000000	VII. GASTOS TOTALES (II+V)	1.748.803.199,85
800000000	VIII. GASTOS PRIMARIOS (VII-Rentas de la Propiedad)	1.748.803.199,85
900000000	IX. RESULTADO FINANCIERO PREVIO A EROG. FIGUR.(VI-VII)	195.270.857,94
1000000000	X. CONTRIBUCIONES FIGURATIVAS	0,00

Fecha de Impresión: 27/01/17 10:14:45

RAMIREZ, CRISTINA

Página 1

C.P.S.P.F.

CVR

Rubén Alberto BAHNTE
Presidente
C.P.S.P.F.



ESQUEMA AHORRO - INVERSION - FINANCIAMIENTO

Provincia de Tierra del Fuego,
Antártida e Islas del Atlántico Sur
República Argentina

ORGANISMO: I.P.A.U.S.S. (Previsional)
ETAPA: Pagado
MES 9 DE 2016
TRIMESTRE 3

En Pesos

COD	CONCEPTO	IMPORTE
110000000	XI. GASTOS FIGURATIVOS	1.535.924,55
110200000	Gastos Figurativos de la Adm. Prov.p/ transacciones de capital	1.535.924,55
1102030000	Contribuciones a Inst. de la Seguridad Social	1.535.924,55
120000000	XII. RESULTADO PRIMARIO (VI-VIII)	195.270.857,94
130000000	XIII. RESULTADO FINANCIERO (IX+X-XI)	193.734.933,39
140000000	XIV. FUENTES FINANCIERAS	155.666.121,00
140100000	DISMINUCION DE LA INVERSION FINANCIERA	136.841.340,20
1401010000	Disminución de Disponibilidades	0,00
1401020000	Disminución de Inversiones Fcras. Temporarias	0,00
1401030000	Disminución de Adelantos a Prov. y Cont.	136.456,18
1401040000	Disminución de Otros Activos Financieros	136.704.884,02
140200000	ENDEUDAMIENTO PUBLICO E INCREMENTO DE OTROS PASIVOS	18.824.780,80
1402050000	Incremento de Otros Pasivos	18.824.780,80
150000000	XV. APLICACIONES FINANCIERAS	71.675.131,79
150100000	INVERSION FINANCIERA	44.752.399,73
1501010000	Incremento de Disponibilidades	41.315.327,13
1501020000	Incremento de Inversiones Fcras. Temporarias	0,00
1501040000	Incremento de Adelantos a Prov. y Cont.	3.397.072,60
1501050000	Incremento de Otros Activos Financieros	40.000,00
150200000	AMORTIZACION DE DEUDA Y DISMINUCION DE OTROS PASIVOS	26.712.371,11
1502050000	Disminución de Otros Pasivos	26.712.371,11
1509000000	PENDIENTES DE CONCILIACION	210.360,95
1600000000	OTROS CONCEPTOS NO INFORMADOS	277.725.922,60

C.P.S.P.T.F.

CVR



COD. RECURSO	RECURSOS	FORMULADO	AUMENTOS	DISMINUCIONES	DEFINITIVO	EJECUTADO	SALDO
100000000	RECURSOS	2.944.692.502,45	0,00	0,00	2.944.692.502,45	1.944.041.173,39	1.000.651.329,06
101000000	INGRESOS TRIBUTARIOS	7.282.769,54	0,00	0,00	7.282.769,54	55.255.401,29	-47.972.631,75
101020000	Sobre el Patrimonio	0,00	0,00	0,00	0,00	52.033.774,46	-52.033.774,46
101020100	Activos	0,00	0,00	0,00	0,00	52.033.774,46	-52.033.774,46
101030000	Sobre la Producción, el Consum	7.282.769,54	0,00	0,00	7.282.769,54	3.221.626,83	4.061.142,71
101030100	Valor Agregado	7.282.769,54	0,00	0,00	7.282.769,54	3.221.626,83	4.061.142,71
101030103	Valor Agregado Ley N° 23.9	0,00	0,00	0,00	0,00	0,00	0,00
102000000	INGRESOS NO TRIBUTARIOS	7.461.285,17	0,00	0,00	7.461.285,17	6.100.617,82	1.360.667,35
102090000	Otros Ingresos No Tributarios	7.461.285,17	0,00	0,00	7.461.285,17	6.100.617,82	1.360.667,35
102090900	Otros	7.461.285,17	0,00	0,00	7.461.285,17	6.100.617,82	1.360.667,35
102090909	Otros No Tributarios	7.461.285,17	0,00	0,00	7.461.285,17	6.100.617,82	1.360.667,35
103000000	CONTRIBUCIONES	2.920.758.367,77	0,00	0,00	2.920.758.367,77	1.880.157.488,46	1.040.600.879,31
103010000	Contribuciones al Servicio Previs	2.920.758.367,77	0,00	0,00	2.920.758.367,77	1.880.157.488,46	1.040.600.879,31
103010100	Aportes Personales	1.306.843.141,86	0,00	0,00	1.306.843.141,86	1.066.981.431,11	239.861.710,75
103010200	Contribuciones Patronales	1.613.915.225,91	0,00	0,00	1.613.915.225,91	813.176.057,35	800.739.168,56
103020000	Contribuciones a las Obras Soc	0,00	0,00	0,00	0,00	0,00	0,00
104000000	VENTA DE BS. Y SERV. DE LA AD	0,00	0,00	0,00	0,00	0,00	0,00
105000000	INGRESOS DE OPERACIÓN	0,00	0,00	0,00	0,00	0,00	0,00
106000000	RENTAS DE LA PROPIEDAD	9.190.079,97	0,00	0,00	9.190.079,97	2.527.665,82	6.662.414,15
106010000	Intereses por Prestamos	7.061.859,38	0,00	0,00	7.061.859,38	0,00	7.061.859,38
106010100	Intereses por Préstamos Inter	7.061.859,38	0,00	0,00	7.061.859,38	0,00	7.061.859,38
106020000	Intereses por Depósitos	0,00	0,00	0,00	0,00	698.325,30	-698.325,30
106020100	Intereses por Depósitos Intern	0,00	0,00	0,00	0,00	698.325,30	-698.325,30
106030000	Intereses por Títulos y Valores	1.048.220,59	0,00	0,00	1.048.220,59	1.019.340,52	28.880,07
106030100	Intereses por títulos y valores	1.048.220,59	0,00	0,00	1.048.220,59	1.019.340,52	28.880,07
106050000	Arrendamientos de Tierras y Ter	1.080.000,00	0,00	0,00	1.080.000,00	810.000,00	270.000,00
107000000	TRANSFERENCIAS CORRIENTES	0,00	0,00	0,00	0,00	0,00	0,00
200000000	RECURSOS DE CAPITAL	0,00	0,00	0,00	0,00	0,00	0,00
300000000	FUENTES FINANCIERAS	378.338.710,89	0,00	0,00	378.338.710,89	205.531.123,03	172.807.587,86
301000000	VENTA DE TITULOS Y VALORES	0,00	0,00	0,00	0,00	0,00	0,00
302000000	VENTA DE ACCIONES Y PARTIC	0,00	0,00	0,00	0,00	0,00	0,00

C.P.S.P.T.F.
CUR


Rubén Alberto BAHNTJE
Presidente
C.P.S.P.T.F.

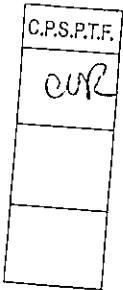


COD. RECURSO	RECURSOS	FORMULADO	AUMENTOS	DISMINUCIONES	DEFINITIVO	EJECUTADO	SALDO
303000000	RECUPERACION DE PRESTAMO	9.607.589,11	0,00	0,00	9.607.589,11	12.308.298,96	-2.700.709,85
303010000	Del sector privado	9.607.589,11	0,00	0,00	9.607.589,11	12.308.298,96	-2.700.709,85
303030000	Del Sector Publico Provincial	0,00	0,00	0,00	0,00	0,00	0,00
304000000	RECUPERACION DE PRESTAMO	154.590,62	0,00	0,00	154.590,62	115.942,95	38.647,67
304060000	De Instituciones publicas financie	154.590,62	0,00	0,00	154.590,62	115.942,95	38.647,67
305000000	DISMINUCIÓN DE OTROS ACTIV	368.576.531,16	0,00	0,00	368.576.531,16	193.106.881,12	175.469.650,04
305010000	Disminución de Disponibilidades	0,00	0,00	0,00	0,00	0,00	0,00
305020000	Disminución de Inversiones Fina	68.789.800,83	0,00	0,00	68.789.800,83	68.656.898,43	132.902,40
305020100	De Inversiones financieras tem	68.789.800,83	0,00	0,00	68.789.800,83	68.656.898,43	132.902,40
305030000	Disminución de Cuentas Comerc	0,00	0,00	0,00	0,00	0,00	0,00
305040000	Disminución de Otras Cuentas a	299.786.730,33	0,00	0,00	299.786.730,33	124.313.526,51	175.473.203,82
305040100	Otras cuentas a cobrar a corto	0,00	0,00	0,00	0,00	56.165.945,33	-56.165.945,33
305040200	Otras cuentas a cobrar a largo	299.786.730,33	0,00	0,00	299.786.730,33	68.147.581,18	231.639.149,15
305050000	Disminución de Documentos Co	0,00	0,00	0,00	0,00	0,00	0,00
305060000	Disminución de Otros Document	0,00	0,00	0,00	0,00	0,00	0,00
305070000	Adelantos a Proveedores y Cont	0,00	0,00	0,00	0,00	136.456,18	-136.456,18
305070100	Adelantos a proveedores y co	0,00	0,00	0,00	0,00	136.456,18	-136.456,18
307000000	OBTENCIÓN DE PRESTAMOS	0,00	0,00	0,00	0,00	0,00	0,00
307050000	De Provincias y Municipalidades	0,00	0,00	0,00	0,00	0,00	0,00
307050100	De provincias y municipalidad	0,00	0,00	0,00	0,00	0,00	0,00
309000000	INCREMENTO DEL PATRIMONIO	0,00	0,00	0,00	0,00	0,00	0,00
401000000	CONTRIBUCIONES FIGURATIVAS	0,00	0,00	0,00	0,00	0,00	0,00
100000000	TOTALES	3.323.031.213,34	0,00	0,00	3.323.031.213,34	2.149.572.296,42	1.173.458.916,92

C.P.S.P.T.F.
CVR



COD. GASTO	GASTOS	CRED ORIGINAL	AUMENTOS	DISMINUCIONES	CRED VIGENTE	COMPROMISO	DEVENGADO	MAND A PAGAR	PAGADO	NO EJECUTADO
10000	GASTOS EN PERSONAL	69.306.131,00	0,00	0,00	69.306.131,00	35.317.300,21	35.317.300,21	35.317.300,21	31.324.022,33	24.988.825,76
10100	Personal permanente	56.540.851,83	0,00	0,00	56.540.851,83	33.882.245,67	33.882.245,67	33.882.245,67	30.054.093,85	21.658.806,28
10101	Retribuciones del Cargo	48.084.476,38	0,00	0,00	48.084.476,38	27.502.250,02	27.502.250,02	27.502.250,02	24.471.041,10	20.592.226,36
10102	Retribuciones a personal directivo y de control	7.448.375,45	0,00	0,00	7.448.375,45	6.379.995,65	6.379.995,65	6.379.995,65	5.583.052,45	1.069.379,90
10200	Personal Temporario	3.323.653,89	0,00	0,00	3.323.653,89	570.527,33	570.527,33	570.527,33	514.171,41	2.753.126,56
10201	Retribuciones del cargo	3.323.653,89	0,00	0,00	3.323.653,89	570.527,33	570.527,33	570.527,33	514.171,41	2.753.126,56
10300	Servicios extraordinarios	513.869,60	0,00	0,00	513.869,60	112.319,94	112.319,94	112.319,94	97.371,33	401.548,89
10301	Retribuciones extraordinarias	513.869,60	0,00	0,00	513.869,60	112.319,94	112.319,94	112.319,94	97.371,33	401.548,89
10400	Asignaciones familiares	562.585,88	0,00	0,00	562.585,88	434.768,98	434.768,98	434.768,98	399.655,36	127.918,90
10401	Asignaciones familiares	562.585,88	0,00	0,00	562.585,88	434.768,98	434.768,98	434.768,98	399.655,36	127.918,90
10500	Asistencia social al personal	365.173,56	0,00	0,00	365.173,56	317.444,39	317.444,39	317.444,39	289.430,88	47.726,17
10501	Seguros de Riesgo del Trabajo	365.173,56	0,00	0,00	365.173,56	317.444,39	317.444,39	317.444,39	289.430,88	47.726,17
10600	Beneficios y compensaciones	0,00	0,00	0,00	0,00	0,00	0,00	0,00	0,00	0,00
20000	BIENES DE CONSUMO	1.376.102,37	0,00	0,00	1.376.102,37	399.395,76	212.506,46	198.962,68	194.226,20	1.182.635,01
20100	Productos alimenticios, agropecuarios y forestales	106.890,06	0,00	0,00	106.890,06	48.120,89	8.706,59	8.706,59	5.890,23	98.163,47
20101	Alimentos para personas	106.890,06	0,00	0,00	106.890,06	48.120,89	8.706,59	8.706,59	5.890,23	98.163,47
20200	Textiles y Vestuario	85.600,00	0,00	0,00	85.600,00	2.050,37	1.331,60	1.331,60	1.331,60	84.268,50
20202	Prendas de vestir	85.600,00	0,00	0,00	85.600,00	2.050,37	1.331,60	1.331,60	1.331,60	84.268,50
20300	Productos de papel, cartón e impresos	218.239,64	0,00	0,00	218.239,64	84.438,61	82.675,25	73.970,82	73.970,82	135.561,29
20301	Papel de escritorio y cartón	218.239,64	0,00	0,00	218.239,64	84.438,61	82.675,25	73.970,82	73.970,82	135.561,29
20400	Productos de cuero y caucho	12.840,00	0,00	0,00	12.840,00	1.443,21	1.443,21	1.443,21	1.443,21	11.396,79
20404	Cubiertas y cámaras de aire	12.840,00	0,00	0,00	12.840,00	1.443,21	1.443,21	1.443,21	1.443,21	11.396,79
20500	Productos químicos, combustibles y lubricantes	304.703,99	0,00	0,00	304.703,99	42.651,87	41.111,29	37.541,97	37.541,97	283.592,70
20502	Productos farmacéuticos y medicinales	304.703,99	0,00	0,00	304.703,99	42.651,87	41.111,29	37.541,97	37.541,97	283.592,70
20600	Productos de minerales no metálicos	8.239,98	0,00	0,00	8.239,98	825,37	825,37	594,99	594,99	7.414,61
20602	Productos de vidrio	8.239,98	0,00	0,00	8.239,98	825,37	825,37	594,99	594,99	7.414,61
20700	Productos metálicos	93.798,05	0,00	0,00	93.798,05	788,12	788,12	658,34	658,34	93.010,83
20704	Estructuras metálicas acabadas	93.798,05	0,00	0,00	93.798,05	788,12	788,12	658,34	658,34	93.010,83
20800	Minerales	0,00	0,00	0,00	0,00	0,00	0,00	0,00	0,00	0,00
20900	Otros bienes de consumo	644.914,85	0,00	0,00	644.914,85	129.079,64	75.877,13	72.735,17	72.735,17	489.237,72
20901	Elementos de limpieza	644.914,85	0,00	0,00	644.914,85	129.079,64	75.877,13	72.735,17	72.735,17	489.237,72




 Rubén Alberto BAHNTE
 Presidente
 C.P.S.P.T.F.



COD. GASTO	GASTOS	CRED ORIGINAL	AUMENTOS	DISMINUCIONES	CRED VIGENTE	COMPROMISO	DEVENGADO	MAND A PAGAR	PAGADO	NO EJECUTADO
30000	SERVICIOS NO PERSONALES	11.604.768,84	3.049.500,00	3.049.500,00	11.604.768,84	3.155.211,21	2.548.512,30	2.326.411,89	2.304.569,17	9.060.250,64
30100	Servicios básicos	955.464,27	0,00	267.500,00	687.964,27	227.018,83	225.036,01	223.291,29	223.291,29	461.928,28
30101	Energía eléctrica	855.464,27	0,00	267.500,00	587.964,27	227.018,83	225.036,01	223.291,29	223.291,29	461.928,28
30200	Alquileres y derechos	752.734,82	0,00	0,00	752.734,82	253.886,59	223.397,83	210.848,41	203.971,61	529.337,19
30201	Alquileres de edificios y locales	752.734,82	0,00	0,00	752.734,82	253.886,59	223.397,83	210.848,41	203.971,61	529.337,19
30300	Mantenimiento, reparación y limpieza	5.532.878,82	0,00	2.782.000,00	2.750.878,82	1.279.167,85	912.933,05	868.440,19	868.440,16	1.837.945,77
30301	Mantenimiento y reparación de edificios y locales	5.532.878,82	0,00	2.782.000,00	2.750.878,82	1.279.167,85	912.933,05	868.440,19	868.440,16	1.837.945,77
30400	Servicios técnicos y profesionales	947.858,77	3.049.500,00	0,00	3.997.358,77	258.419,23	151.385,03	143.847,77	133.105,03	3.816.003,74
30401	Estudios, investigaciones y proyectos de factibilidad	947.858,77	3.049.500,00	0,00	3.997.358,77	258.419,23	151.385,03	143.847,77	133.105,03	3.816.003,74
30500	Servicios comerciales y financieros	295.337,73	0,00	0,00	295.337,73	82.981,09	75.421,53	73.727,83	73.727,83	219.918,20
30501	Transporte	295.337,73	0,00	0,00	295.337,73	82.981,09	75.421,53	73.727,83	73.727,83	219.918,20
30600	Publicidad y propaganda	77.890,00	0,00	0,00	77.890,00	36.211,34	7.091,74	7.091,74	7.091,74	70.804,26
30700	Pasajes y viáticos	286.591,40	0,00	0,00	286.591,40	113.439,80	111.503,48	104.409,79	101.089,92	175.057,62
30701	Pasajes	286.591,40	0,00	0,00	286.591,40	113.439,80	111.503,48	104.409,79	101.089,92	175.057,62
30800	Impuestos, derechos y tasas	2.238.973,32	0,00	0,00	2.238.973,32	847.405,81	785.405,81	619.708,35	619.708,35	1.453.567,51
30801	Impuestos directos	2.238.973,32	0,00	0,00	2.238.973,32	847.405,81	785.405,81	619.708,35	619.708,35	1.453.567,51
30900	Otros Servicios	547.093,71	0,00	0,00	547.093,71	57.900,07	55.368,02	54.148,22	54.148,22	491.895,89
30901	Servicios de ceremonial	547.093,71	0,00	0,00	547.093,71	57.900,07	55.368,02	54.148,22	54.148,22	491.895,89
40000	BIENES DE USO	3.487.952,10	0,00	0,00	3.487.952,10	2.334.546,48	1.242.624,20	1.242.130,84	1.242.130,84	2.225.427,60
40100	Bienes Preexistentes	0,00	0,00	0,00	0,00	0,00	0,00	0,00	0,00	0,00
40200	Construcciones	0,00	0,00	0,00	0,00	0,00	0,00	0,00	0,00	0,00
40300	Maquinaria y equipo	634.808,10	0,00	0,00	634.808,10	259.813,16	202.147,15	201.753,59	201.753,59	432.058,85
40302	Equipo de transporte, tracción y elevación	634.808,10	0,00	0,00	634.808,10	259.813,16	202.147,15	201.753,59	201.753,59	432.058,85
40500	Libros, revistas y otros elementos coleccionables	8.346,00	0,00	0,00	8.346,00	0,00	0,00	0,00	0,00	8.346,00
40800	Activos Intangibles	2.824.800,00	0,00	0,00	2.824.800,00	2.074.933,30	1.040.377,05	1.040.377,05	1.040.377,05	1.784.422,85
40801	Programas de computación	2.824.800,00	0,00	0,00	2.824.800,00	2.074.933,30	1.040.377,05	1.040.377,05	1.040.377,05	1.784.422,85
50000	TRANSFERENCIAS	3.182.945.488,13	0,00	0,00	3.182.945.488,13	1.949.021.161,74	1.948.991.161,74	1.714.678.261,35	1.713.737.651,41	1.213.984.329,39
50100	Transferencias al Sector Privado p/ financiar Gastos Corrientes	3.182.434.775,57	0,00	0,00	3.182.434.775,57	1.949.021.161,74	1.948.991.161,74	1.714.678.261,35	1.713.737.651,41	1.213.473.513,83
50101	Jubilaciones	2.807.918.230,57	0,00	0,00	2.807.918.230,57	1.788.607.487,48	1.788.607.487,48	1.574.158.054,33	1.573.215.444,39	94.162.870,72
50102	Pensiones	254.516.545,00	0,00	0,00	254.516.545,00	160.413.674,28	160.383.674,28	140.522.207,02	140.522.207,02	510.712,58
50700	Transferencias a Inst. Prov y Munic. para financiar Gastos Corrientes	510.712,58	0,00	0,00	510.712,58	0,00	0,00	0,00	0,00	510.712,58

C.P.S.P.T.F.
CVR



Provincia de Tierra del Fuego,
Antártida e Islas del Atlántico Sur,
República Argentina.

ADMINISTRACIÓN PROVINCIAL

EJECUCIÓN DE GASTOS POR OBJETO A NIVEL DE PARCIAL

Organismo: I.P.A.U.S.S. (Provisional)

Mes: 9 Año: 2016



COD. GASTO	GASTOS	CRED ORIGINAL	AUMENTOS	DISMINUCIONES	CRED VIGENTE	COMPROMISO	DEVENGADO	MAND A PAGAR	PAGADO	RENTADO
50706	Transf. a gobiernos municipales	510.712,56	0,00	0,00	510.712,56	0,00	0,00	0,00	0,00	510.712,56
60000	ACTIVOS FINANCIEROS	83.331.679,84	0,00	0,00	83.331.679,84	80.000,00	40.000,00	40.000,00	40.000,00	83.291.679,84
60100	Aportes de capital	0,00	0,00	0,00	0,00	0,00	0,00	0,00	0,00	0,00
60200	Préstamos a corto plazo	83.331.679,84	0,00	0,00	83.331.679,84	80.000,00	40.000,00	40.000,00	40.000,00	83.291.679,84
60201	Préstamos a corto plazo al sector privado	83.331.679,84	0,00	0,00	83.331.679,84	80.000,00	40.000,00	40.000,00	40.000,00	83.291.679,84
60300	Préstamos a largo plazo	0,00	0,00	0,00	0,00	0,00	0,00	0,00	0,00	0,00
60400	Títulos y valores	0,00	0,00	0,00	0,00	0,00	0,00	0,00	0,00	0,00
60500	Incremento de disponibilidades	0,00	0,00	0,00	0,00	0,00	0,00	0,00	0,00	0,00
60600	Incremento de cuentas a cobrar	0,00	0,00	0,00	0,00	0,00	0,00	0,00	0,00	0,00
60700	Incremento de documentos a cobrar	0,00	0,00	0,00	0,00	0,00	0,00	0,00	0,00	0,00
60800	Incremento de activos diferidos y adelantos a proveedores y contratista	0,00	0,00	0,00	0,00	0,00	0,00	0,00	0,00	0,00
70000	SERVICIO DE LA DEUDA Y DISMINUCIÓN DE OTROS PASIVOS	0,00	0,00	0,00	0,00	0,00	0,00	0,00	0,00	0,00
80000	OTROS GASTOS	0,00	0,00	0,00	0,00	0,00	0,00	0,00	0,00	0,00
90000	GASTOS FIGURATIVOS	0,00	0,00	0,00	0,00	0,00	0,00	0,00	0,00	0,00
990000	TOTAL DE GASTOS	3.323.031.213,24	3.049.500,00	3.049.500,00	3.323.031.213,24	1.990.197.621,40	1.988.322.060,01	1.753.800.052,35	1.748.843.169,76	1.334.700.152,33

C.P.S.P.T.F.
CVR

Rubén Alberto BAHN I DE
Presidente
C.P.S.P.T.F.



TOTALES POR FINANCIAMIENTO

COD. GASTO	GASTOS	CRED ORIGINAL	AUMENTOS	DISMINUCIONES	CRED VIGENTE	COMPROMISO	DEVENGADO	MAND A PAGAR	PAGADO	NO EJECUTADO
10000	GASTOS EN PERSONAL	60.306.131,00	0,00	0,00	60.306.131,00	35.317.200,21	35.317.200,21	35.317.200,21	31.324.622,33	24.988.825,75
990000	001002001001 Recursos Propios	60.306.131,00	0,00	0,00	60.306.131,00	35.317.200,21	35.317.200,21	35.317.200,21	31.324.622,33	24.988.825,75
20000	BIENES DE CONSUMO	1.375.192,37	0,00	0,00	1.375.192,37	309.395,78	212.650,46	198.952,56	194.226,20	1.162.835,91
090000	001002001001 Recursos Propios	1.375.192,37	0,00	0,00	1.375.192,37	309.395,78	212.650,46	198.952,56	194.226,20	1.162.835,91
30000	SERVICIOS NO PERSONALES	11.604.708,84	3.049.500,00	3.049.500,00	11.604.708,84	3.155.211,21	2.548.512,30	2.325.411,59	2.304.600,17	9.059.250,54
090000	001002001001 Recursos Propios	11.604.708,84	3.049.500,00	3.049.500,00	11.604.708,84	3.155.211,21	2.548.512,30	2.325.411,59	2.304.600,17	9.059.250,54
40000	BIENES DE USO	3.487.952,10	0,00	0,00	3.487.952,10	2.334.548,48	1.242.524,20	1.242.130,64	1.242.130,64	2.225.427,00
990000	001002001001 Recursos Propios	3.487.952,10	0,00	0,00	3.487.952,10	2.334.548,48	1.242.524,20	1.242.130,64	1.242.130,64	2.225.427,00
50000	TRANSFERENCIAS	3.162.945.488,13	0,00	0,00	3.162.945.488,13	1.949.021.161,74	1.949.961.161,74	1.714.678.201,35	1.719.737.651,41	1.213.984.326,39
990000	001002001001 Recursos Propios	3.162.945.488,13	0,00	0,00	3.162.945.488,13	1.949.021.161,74	1.949.961.161,74	1.714.678.201,35	1.719.737.651,41	1.213.984.326,39
60000	ACTIVOS FINANCIEROS	83.331.679,84	0,00	0,00	83.331.679,84	60.000,00	40.000,00	40.000,00	40.000,00	83.291.679,84
990000	001002001001 Recursos Propios	83.331.679,84	0,00	0,00	83.331.679,84	60.000,00	40.000,00	40.000,00	40.000,00	83.291.679,84
990000	TOTAL	3.323.031.213,24	3.049.500,00	3.049.500,00	3.323.031.213,24	1.990.197.621,40	1.988.322.050,91	1.763.800.062,35	1.748.843.199,75	1.334.709.152,33

C.P.S.P.T.F.


cur



Provincia de Tierra del Fuego,
Antártida e Islas del Atlántico Sur.
República Argentina.

ADMINISTRACIÓN PROVINCIAL

EVOLUCIÓN DE LA DEUDA PÚBLICA



MES 9 DE 2016

UNIDAD ORGANIZATIVA: I.P.A.U.S.S. (Previsional)

ETAPA: Ninguno

CÓDIGO	CONCEPTO	STOCK al Inicio Ejercicio	INCREMENTOS			DISMINUCIONES			STOCK a Fin de Mes
			PRESUPUEST	NO PRESUPUEST	TOTAL	PRESUPUEST	NO PRESUPUEST	TOTAL	
10000000000	GOBIERNO NACIONAL	0,00	0,00	0,00	0,00	0,00	0,00	0,00	0,00
20000000000	PRESTAMOS DEL SECTOR	0,00	0,00	0,00	0,00	0,00	0,00	0,00	0,00
30000000000	PRESTAMOS DEL SECTOR	0,00	0,00	0,00	0,00	0,00	0,00	0,00	0,00
40000000000	TÍTULOS PÚBLICOS	0,00	0,00	0,00	0,00	0,00	0,00	0,00	0,00
50000000000	OTROS PASIVOS	282.477.313,4	239.478.861,1	-931.660,12	238.547.211	0,00	277.725.922,62	277.725.922,62	243.298.601,85
50100000000	DEUDA CONSOLIDADA	0,00	0,00	0,00	0,00	0,00	0,00	0,00	0,00
50200000000	DEUDA FLOTANTE	282.477.313,4	239.478.861,1	-931.660,12	238.547.211	0,00	277.725.922,62	277.725.922,62	243.298.601,85
50201000000	Personal	3.429.596,19	3.992.683,88	0,00	3.992.683,8	0,00	3.064.314,51	3.064.314,51	4.367.965,56
50202000000	Bienes de Consumo	19.648,93	18.330,29	219.645,25	237.975,54	0,00	186.077,28	186.077,28	71.547,19
50203000000	Servicios no Personales	204.085,95	243.943,13	0,00	243.943,13	0,00	164.906,89	164.906,89	283.122,19
50204000000	Bienes de Uso	208.419,19	393,57	4.676,66	5.070,23	0,00	213.095,85	213.095,85	393,57
50204010000	Construcciones	208.419,19	393,57	4.676,66	5.070,23	0,00	213.095,85	213.095,85	393,57
50204090000	Otros Bs de Uso	0,00	0,00	0,00	0,00	0,00	0,00	0,00	0,00
50205000000	Transferencias	277.510.896,6	235.223.510,3	-1.162.222,87	234.061.287	0,00	272.997.528,09	272.997.528,09	238.574.655,98
50206000000	Otros Gastos	1.104.666,52	0,00	6.250,84	6.250,84	0,00	1.100.000,00	1.100.000,00	10.917,36
50207000000	Gastos Figurativos	0,00	0,00	0,00	0,00	0,00	0,00	0,00	0,00
50300000000	OTRAS DEUDAS	0,00	0,00	0,00	0,00	0,00	0,00	0,00	0,00
60000000000	AVALES Y GARANTÍAS	0,00	0,00	0,00	0,00	0,00	0,00	0,00	0,00
80000000000	TOTAL	282.477.313,4	239.478.861,1	-931.660,12	238.547.211	0,00	277.725.922,62	277.725.922,62	243.298.601,85

C.P.S.P.T.F.
CVR

Rubén Alberto BAHNT JE
Presidente
C.P.S.P.T.F.




Provincia de Tierra del Fuego,
Antártida e Islas del Atlántico Sur

PROVINCIA DE TIERRA DEL FUEGO

CUENTAS BANCARIAS

MES 9 DE 2016



PLANILLA EN ETAPA: Ninguno
UNIDAD ORGANIZATIVA: 131 I.P.A.U.S.S. (Previsional)

Nº Cuenta	Tipo de Cuenta	Moneda	Banco	Saldo Libro Banco	Saldo Extracto	Firmantes	Instrumento Legal	Fondo Tipo
0002	Plazo Fijo	Peso	Bco. Nación	0,00	0,00			Recursos de Afectación
0010	Cuenta Especial	Peso	Bco. Nación	0,00	0,00			Recursos de Afectación
10711045/4	Cuenta Corriente	Peso	Bco. Tierra del Fuego	167.821,35	152.421,35			Fondos Permanentes
10711046/1	Cuenta Corriente	Peso	Bco. Tierra del Fuego	1.019,22	8.609,22			Fondos Permanentes
10711064/5	Cuenta Corriente	Peso	Bco. Tierra del Fuego	255.408,59	468.350,04			Fondos Permanentes
10711066/9	Cuenta Corriente	Peso	Bco. Tierra del Fuego	0,00	0,00			Recursos de Afectación
1710465/4	Cuenta Corriente	Peso	Bco. Tierra del Fuego	331.436,20	331.436,20			Recursos de Afectación
1710466/1	Cuenta Corriente	Peso	Bco. Tierra del Fuego	109.880,01	120.166,75			Fondos Permanentes
1710469/2	Cuenta Corriente	Peso	Bco. Tierra del Fuego	4.695.138,14	4.695.138,14			Recursos de Afectación
1710470/8	Cuenta Corriente	Peso	Bco. Tierra del Fuego	111.669.256,65	111.668.020,58			Libre disponibilidad
1710471/5	Cuenta Corriente	Peso	Bco. Tierra del Fuego	631.771,01	631.771,01			Recursos de Afectación
1710485/2	Cuenta Corriente	Peso	Bco. Tierra del Fuego	18.131,99	18.131,99			Fondos Permanentes
1710597/8	Cuenta Corriente	Peso	Bco. Tierra del Fuego	18.758.935,71	18.754.936,97			Libre disponibilidad
1710598/5	Cuenta Corriente	Peso	Bco. Tierra del Fuego	1.115.226,59	1.218.663,59			Libre disponibilidad
1710700/4	Cuenta Corriente	Peso	Bco. Tierra del Fuego	696.348,80	852.903,20			Fondos Permanentes
1710728/8	Cuenta Corriente	Peso	Bco. Tierra del Fuego	1.855.843,72	1.855.843,72			Libre disponibilidad
21200000256901	Cuenta Corriente	Peso	Bco. Tierra del Fuego	443.160,00	443.160,00			Recursos de Afectación
21200000256910	Cuenta Corriente	Peso	Bco. Tierra del Fuego	4.688.877,82	4.688.877,82			Recursos de Afectación
21200000256938	Cuenta Corriente	Peso	Bco. Tierra del Fuego	41.593,63	41.593,63			Recursos de Afectación
213011974/6	Cuenta Corriente	Peso	Bco. Nación	158.070,70	163.215,75			Fondos Permanentes
3710123/1	Cuenta Corriente	Peso	Bco. Tierra del Fuego	25.260,77	31.090,77			Fondos Permanentes
3710125/5	Cuenta Corriente	Peso	Bco. Tierra del Fuego	246.360,34	246.360,34			Fondos Permanentes
3710176/7	Cuenta Corriente	Peso	Bco. Tierra del Fuego	6.173,61	24.413,61			Fondos Permanentes
53500117/8	Cuenta Corriente	Peso	Bco. Nación	5.501.523,88	5.496.710,28			Libre disponibilidad
535118249/2	Cuenta Corriente	Peso	Bco. Nación	0,00	0,00			Recursos de Afectación

TOTALES								
Por Banco:								

Fecha de Impresión: 27/01/17 10:16:49

RAMIREZ, CRISTINA

Página 1

C.P.S.P.T.F.
CVR

Rubén Alberto BAHNTJE
Presidente
C.P.S.P.T.F.



PROVINCIA DE TIERRA DEL FUEGO

Provincia de Tierra del Fuego,
Antártida e Islas del Atlántico Sur

CUENTAS BANCARIAS

MES 9 DE 2016

PLANILLA EN ETAPA: Ninguno

UNIDAD ORGANIZATIVA: 131 I.P.A.U.S.S. (Previsional)

	Moneda	Saldo Libro Banco	Saldo Extracto
Bco. Nación	Peso	5.659.594,59	5.659.926,03
	Dólar	0,00	0,00

	Moneda	Saldo Libro Banco	Saldo Extracto
Bco. Tierra del Fuego	Peso	145.767.644,15	146.251.889,93
	Dólar	0,00	0,00

Por Tipo de Cuenta

	Moneda	Saldo Libro Banco	Saldo Extracto
Cuenta Corriente	Peso	151.417.238,73	151.911.814,96
	Dólar	0,00	0,00

	Moneda	Saldo Libro Banco	Saldo Extracto
Cuenta Especial	Peso	0,00	0,00
	Dólar	0,00	0,00

	Moneda	Saldo Libro Banco	Saldo Extracto
Plazo Fijo	Peso	0,00	0,00
	Dólar	0,00	0,00

Totales Generales

TOTALES GENERALES	Moneda	Saldo Libro Banco	Saldo Extracto
	Peso	151.417.238,73	151.911.814,96
	Dólar	0,00	0,00

OBSERVACIONES

Número: 1 Usuario: CRISTINA Fecha: 06/12/16 08:40

Se Incluye sistema previsional y asistencial.

C.P.S.P.T.F.
CVR



Provincia de Tierra del Fuego,
Antártida e Islas del Atlántico Sur
República Argentina

PROVINCIA DE TIERRA DEL FUEGO

NOMINA DE PERSONAL



ORGANISMO: I.P.A.U.S.S. (Previsional)
ETAPA: Ninguno
MES 9 DE 2016

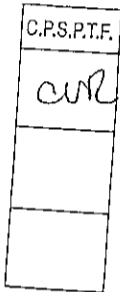
En Pesos

COD	ESCALAFONES	APORTES PATRONALES (a)	REMUNERACIONES (b)	ADICIONALES (c)	SUB TOTAL (a+b+c)(d)	ASIGNACIONES FAMILIARES (e)	TOTAL (f+d+e)	APORTES PERSONALES (g)	SUELDO LIQUIDO (f-a-g)
10	Autoridades Superiores	138.872,72	603.794,37	0,00	742.667,09	0,00	742.667,09	96.607,10	507.187,27
11	Otros - Escalafones Propios	569.241,06	2.474.631,54	37.225,87	3.081.098,47	35.064,04	3.116.162,51	402.537,70	2.144.383,7
12	SUBTOTAL I	708.113,78	3.078.425,91	37.225,87	3.823.765,56	35.064,04	3.858.829,60	499.144,80	2.651.571,0
17	SUBTOTAL (sin S.A.C.)	708.113,78	3.078.425,91	37.225,87	3.823.765,56	35.064,04	3.858.829,60	499.144,80	2.651.571,0
18	SAC - Autoridades Superiores	0,00	0,00	0,00	0,00	0,00	0,00	0,00	0,00
19	SAC - Resto	920,74	4.003,22	0,00	4.923,96	0,00	4.923,96	0,00	4.003,22
20	SUBTOTAL (incluido el SAC)	709.034,52	3.082.429,13	37.225,87	3.828.689,52	35.064,04	3.863.753,56	499.144,80	2.655.574,2
22	Retroactivos	0,00	0,00	0,00	0,00	0,00	0,00	0,00	0,00
23	Retroactivo - Autoridades S	0,00	0,00	0,00	0,00	0,00	0,00	0,00	0,00
30	TOTAL	709.034,52	3.082.429,13	37.225,87	3.828.689,52	35.064,04	3.863.753,56	499.144,80	2.655.574,2


OBSERVACIONES

Número: 1 Usuario: CRISTINA Fecha: 20/12/16 11:10

Número de personas - Autoridades superiores: 10, Número de personas - resto de categorías: 62



Rubén Alberto BAHNTJE
Presidente
C.P.S.P.T.F.




ORGANISMO: IFA Y US S (por su actividad)
MES: 01/2016
TRIMESTRE: 3

FECHA: 01/01/2016

CONCEPTO	CANTIDAD	VALOR GENERAL	DATOS DE CUANTO										TOTAL	ACTIVOS FINANCIEROS	RENDIDOS DE	
			INSTRUMENTOS FINANCIEROS	INSTRUMENTOS FINANCIEROS	INSTRUMENTOS FINANCIEROS	INSTRUMENTOS FINANCIEROS	INSTRUMENTOS FINANCIEROS	INSTRUMENTOS FINANCIEROS	INSTRUMENTOS FINANCIEROS	INSTRUMENTOS FINANCIEROS	INSTRUMENTOS FINANCIEROS	INSTRUMENTOS FINANCIEROS				INSTRUMENTOS FINANCIEROS
Instrumentos financieros	1000000	1000000	1000000	1000000	1000000	1000000	1000000	1000000	1000000	1000000	1000000	1000000	1000000	1000000	1000000	1000000
Instrumentos financieros	2000000	2000000	2000000	2000000	2000000	2000000	2000000	2000000	2000000	2000000	2000000	2000000	2000000	2000000	2000000	2000000
Instrumentos financieros	3000000	3000000	3000000	3000000	3000000	3000000	3000000	3000000	3000000	3000000	3000000	3000000	3000000	3000000	3000000	3000000
Instrumentos financieros	4000000	4000000	4000000	4000000	4000000	4000000	4000000	4000000	4000000	4000000	4000000	4000000	4000000	4000000	4000000	4000000
Instrumentos financieros	5000000	5000000	5000000	5000000	5000000	5000000	5000000	5000000	5000000	5000000	5000000	5000000	5000000	5000000	5000000	5000000
Instrumentos financieros	6000000	6000000	6000000	6000000	6000000	6000000	6000000	6000000	6000000	6000000	6000000	6000000	6000000	6000000	6000000	6000000
Instrumentos financieros	7000000	7000000	7000000	7000000	7000000	7000000	7000000	7000000	7000000	7000000	7000000	7000000	7000000	7000000	7000000	7000000
Instrumentos financieros	8000000	8000000	8000000	8000000	8000000	8000000	8000000	8000000	8000000	8000000	8000000	8000000	8000000	8000000	8000000	8000000
Instrumentos financieros	9000000	9000000	9000000	9000000	9000000	9000000	9000000	9000000	9000000	9000000	9000000	9000000	9000000	9000000	9000000	9000000
Instrumentos financieros	10000000	10000000	10000000	10000000	10000000	10000000	10000000	10000000	10000000	10000000	10000000	10000000	10000000	10000000	10000000	10000000

C.P.S.P.T.F.
CVR

Page: 1



Ruben Alberto BARNIERE
Presidente
C.P.S.P.T.F.



ORGANISMO: I.F.A.L.S.B (parte actividad)
ETAPA: Presupuesto
MES 9 DE 2016
TRIMESTRE 3

CODIGO	CONCEPTO	TOTAL GENERAL IMPORTE	GASTOS CORRIENTES										GASTOS DE CAPITAL															
			RACION DE PERSONAL					RENTAS DE LA PROPIEDAD	PRESTAC. SEC. SOCIAL	TRANSFERENCIAS	OTROS	TOTAL IN	BIENES DE USO				TRANSFERENCIAS	INVERSION TERCERA	TOTAL (B)	ACTIVOS FINANCIEROS	SERVICIOS DE LA DEUDA							
			TOTAL (A)	GASTOS EN PERSONAL	BENEF. DE CONTRATO	SERVICIOS PERSONALES	OTROS						CONSTRUCCIONES	BIENES PRE-EXISTENTES	MANTENIMIENTO Y EQUIPOS	OTROS												
10000000	ADMINISTRACION GENERAL INTA	0,00	0,00	0,00	0,00	0,00	0,00	0,00	0,00	0,00	0,00	0,00	0,00	0,00	0,00	0,00	0,00	0,00	0,00	0,00	0,00	0,00	0,00	0,00	0,00	0,00		
20000000	SERVICIOS DE SEGURIDAD	0,00	0,00	0,00	0,00	0,00	0,00	0,00	0,00	0,00	0,00	0,00	0,00	0,00	0,00	0,00	0,00	0,00	0,00	0,00	0,00	0,00	0,00	0,00	0,00	0,00	0,00	
30000000	SERVICIOS EDUCATIVOS	667.123.419,92	646.178.737,34	64.661.183,18	41.232.148,21	346.171.627,31	0,00	29.669.416,37	0,00	0,00	0,00	0,00	0,00	0,00	0,00	0,00	0,00	0,00	0,00	0,00	0,00	0,00	0,00	0,00	0,00	0,00	0,00	0,00
40000000	SERVICIOS ECONOMICOS	0,00	0,00	0,00	0,00	0,00	0,00	0,00	0,00	0,00	0,00	0,00	0,00	0,00	0,00	0,00	0,00	0,00	0,00	0,00	0,00	0,00	0,00	0,00	0,00	0,00	0,00	0,00
50000000	SERVICIOS SANITARIOS	0,00	0,00	0,00	0,00	0,00	0,00	0,00	0,00	0,00	0,00	0,00	0,00	0,00	0,00	0,00	0,00	0,00	0,00	0,00	0,00	0,00	0,00	0,00	0,00	0,00	0,00	0,00
60000000	OTROS	837.123.419,92	836.178.737,34	84.661.183,18	51.232.148,21	346.171.627,31	0,00	29.669.416,37	0,00	0,00	0,00	0,00	0,00	0,00	0,00	0,00	0,00	0,00	0,00	0,00	0,00	0,00	0,00	0,00	0,00	0,00	0,00	0,00

C.P.S.P.T.F.
CNR

Rubén Alberto BAHNTJE
Presidente
C.P.S.P.T.F.




Provincia de Tierra del Fuego,
Antártida e Islas del Atlántico Sur,
República Argentina.

PLANTA OCUPADA DE PERSONAL

Organismo: 131 I.P.A.U.S.S. (Provisional)

Valores Expresados en Pesos



CÓDIGO	DESCRIPCIÓN	S/LEY PRESUP. APROBADA		S/ MODIFIC. PRESUP.		S/EJECUCIÓN PRESUPUESTARIA			COSTO SALARIAL		
		CARGOS APROBADOS	CRÉDITO APROBADO	AUM/DISM	VIGENTE	CANTIDAD DE CARGOS			VACANTE	PERMANENTE	TEMPORARIA
						PERMANENTE	TEMPORARIA	TOTAL			
1000000000	ENCUADRAMIENTO GENERAL	293	285.901.887,29	10	303	258	24	280	23	144.856.005,57	4.511.058,07
1010000000	AUTORIDADES SUPERIORES	8	8.709.805,32	0	8	8	0	8	0	5.277.788,40	0,00
1010300000	Director	7	7.374.207,10	0	7	7	0	7	0	4.349.940,55	0,00
1010400000	Presidente	1	1.335.598,22	0	1	1	0	1	0	927.847,65	0,00
1020000000	PERSONAL DE GABINETE	27	28.089.341,05	0	27	26	0	26	1	12.699.683,94	0,00
1020100000	Administrador General	1	878.539,23	0	1	1	0	1	0	823.028,57	0,00
1020200000	Sub-Administrador General	1	1.035.098,62	0	1	1	0	1	0	776.015,59	0,00
1020300000	Administrador Asistencial	1	1.047.090,51	0	1	1	0	1	0	370.090,69	0,00
1020400000	Administrador Previsional	1	1.187.944,52	0	1	1	0	1	0	561.477,19	0,00
1020500000	Contador General	1	1.184.096,71	0	1	1	0	1	0	690.348,49	0,00
1020600000	Auditor Interno	1	1.297.706,59	0	1	1	0	1	0	601.284,59	0,00
1020700000	Delegado Buenos Aires	1	1.179.853,38	0	1	1	0	1	0	396.031,02	0,00
1020800000	Delegado Río Grande	1	1.179.853,38	0	1	1	0	1	0	434.848,91	0,00
1020900000	Secretario Privado	12	8.657.126,04	0	12	11	0	11	1	4.350.434,97	0,00
1021200000	Coordinador	7	7.410.510,67	0	7	7	0	7	0	3.788.024,12	0,00
1030000000	PERSONAL DIRECTIVO	0	0,00	0	0	0	0	0	0	0,00	0,00
1040000000	PERSONAL SUPERIOR	0	0,00	0	0	0	0	0	0	0,00	0,00
1050000000	PERSONAL ADMINISTRATIVO Y TECNICO	253	228.383.498,54	10	263	217	24	241	22	124.903.427,18	4.511.058,07
1050100000	Categoría 24	7	8.537.813,65	0	7	4	0	4	3	2.276.897,89	0,00
1050200000	Categoría 23	8	12.085.225,70	2	10	0	1	10	0	5.096.350,39	32.857,91
1050300000	Categoría 22	26	41.487.091,01	2	27	27	0	27	0	15.545.504,47	0,00
1050400000	Categoría 21	79	70.852.512,51	0	79	68	7	85	14	28.173.441,45	3.210.722,75
1050500000	Categoría 20	4	4.752.706,34	0	4	3	0	3	1	1.631.486,43	0,00
1050600000	Categoría 19	9	11.855.632,85	2	11	1	0	11	0	4.712.710,01	344.818,83
1050700000	Categoría 18	4	3.315.491,32	0	4	3	0	3	1	1.760.410,19	0,00
1050800000	Categoría 17	6	3.281.659,24	0	6	5	0	5	0	1.451.392,69	0,00
1050900000	Categoría 16	13	10.826.114,78	0	13	11	0	11	2	6.331.084,02	0,00
1051000000	Categoría 15	5	4.271.422,67	0	5	5	0	5	0	23.000.375,27	0,00
1051100000	Categoría 14	6	5.824.679,09	0	6	6	0	6	0	2.853.835,41	0,00
1051200000	Categoría 13	2	1.360.693,56	0	2	2	0	2	0	664.802,99	0,00
1051300000	Categoría 12	1	927.438,13	0	1	0	0	0	1	330.471,09	0,00
1051500000	Categoría 10	85	48.280.817,43	4	89	83	6	89	0	31.058.637,78	923.058,68
1060000000	PERSONAL DE OBRAS, MAESTRANZA Y SERVICIOS	5	4.742.221,76	0	5	5	0	5	0	1.805.108,05	0,00
1060200000	Categoría 18	0	940.661,97	0	0	0	0	0	0	0,00	0,00
1060600000	Categoría 14	2	1.488.121,70	0	2	2	0	2	0	723.927,24	0,00
1060700000	Categoría 13	3	2.333.516,11	0	3	3	0	3	0	1.081.478,81	0,00
2000000000	ENCUADRAMIENTO PARTICULAR	0	0,00	0	0	0	0	0	0	0,00	0,00
2000100000	PERSONAL DIRECTIVO	0	0,00	0	0	0	0	0	0	0,00	0,00
2000200000	PERSONAL SUPERIOR	0	0,00	0	0	0	0	0	0	0,00	0,00
2000300000	PERSONAL ADMINISTRATIVO Y TECNICO	0	0,00	0	0	0	0	0	0	0,00	0,00
3000000000	TOTAL	293	285.901.887,29	10	303	258	24	280	23	144.856.005,57	4.511.058,07

OBSERVACIONES

Número: 1 Usuario: CRISTINA Fecha: 08/12/16 09:41
Se incluye sistema provisional y asistencial.

Fecha de Impresión: 27/01/17 10:18:39

RAMIREZ, CRISTINA

Página: 1

C.P.S.P.T.F.

CVR

Rubén Alberto BAHNT, E
Presidente
C.P.S.P.T.F.



Provincia de Tierra del Fuego,
Antártida e Islas del Atlántico Sur
República Argentina

PROVINCIA DE TIERRA DEL FUEGO

ADMINISTRACION PROVINCIAL
ESTADO DE MOVIMIENTO DEL TESORO



MES 9 DE 2016

UNIDAD ORGANIZATIVA: I.P.A.U.S.S (parte asistencial)

En Pesos

CÓDIGO	CONCEPTO	IMPORTE
1000000000	SALDOS INICIALES	0,00
1010000000	Fondos Propios	0,00
1010100000	Caja	0,00
1010200000	Bancos	0,00
10102010000	Cuentas a la Vista	0,00
10102020000	Plazos Fijos	0,00
1020000000	Fondos de Terceros	0,00
1020100000	Garantías	0,00
1020200000	Fondos de Reparación	0,00
1020300000	Descuentos Judiciales	0,00
1020400000	Retenciones Impositivas	0,00
1020500000	Otros	0,00
2000000000	INGRESOS	0,00
2010000000	Fondos Propios	0,00
2010100000	Tributarios	0,00
20101010000	de Origen Nacional	0,00
20101020000	de Origen Provincial	0,00
2010200000	No Tributarios	0,00
2010300000	Contribuciones Seguridad Social	0,00
2010400000	Venta de Bs y Servicios	0,00
2010500000	Contribuciones Figurativas	0,00
2010600000	Amortización de Títulos Públicos	0,00
2010700000	Recupero de Prestamos	0,00
2010800000	Otros	0,00
2010900000	Diferencia de Cambio Positiva (Mon. Extranjera)	0,00
2020000000	Fondos de Terceros	0,00
2030000000	Pendientes de Conciliación	0,00
3000000000	EGRESOS	0,00
3010000000	Gastos en Personal	0,00
3010100000	Remuneraciones	0,00
3010200000	Aportes y Cont. a la Seg. Social	0,00
3020000000	Bienes y Servicios	0,00
3030000000	Bienes de Uso	0,00
3040000000	Transferencias	0,00
3040100000	Convenios con Municipios	0,00
3040200000	Otros	0,00
3050000000	Gastos Figurativos	0,00
3060000000	Otros Egresos	0,00
3070000000	Fondos de Terceros	0,00
3080000000	Diferidos Presupuestariamente	0,00
3080100000	Fondos Permanentes	0,00
30801010000	con afectación específica	0,00
30801020000	de libre disponibilidad	0,00
3080200000	Anticipos con cargos a rendir	0,00
3090000000	Diferencia de Cambio Negativa (Mon.Extranjera)	0,00
4000000000	SALDOS FINALES	0,00
4010000000	Fondos Propios	0,00

Fecha de Impresión: 27/01/17 10:39:18

RAMIREZ, CRISTINA

Página 1

C.P.S.P.T.F.
CVR

Rubén Alberto BAHNTJE
Presidente
C.P.S.P.T.F.



Provincia de Tierra del Fuego,
Antártida e Islas del Atlántico Sur
República Argentina

PROVINCIA DE TIERRA DEL FUEGO

ADMINISTRACION PROVINCIAL
ESTADO DE MOVIMIENTO DEL TESORO

MES 9 DE 2016

UNIDAD ORGANIZATIVA: I.P.A.U.S.S (parte asistencial)

En Pesos

CÓDIGO	CONCEPTO	IMPORTE
40101000000	Caja	0,00
40102000000	Bancos	0,00
40102010000	Cuentas a la Vista	0,00
40102020000	Plazos Fijos	0,00
40200000000	Fondos de Terceros	0,00
40201000000	Garantías	0,00
40202000000	Fondos de Reparación	0,00
40203000000	Descuentos Judiciales	0,00
40204000000	Retenciones Impositivas	0,00
40205000000	Otros	0,00
40300000000	Pendiente/Sin determinar	0,00
50000000000	DIFERENCIAS	0,00

C.P.S.P.T.F.
CVR



Provincia de Tierra del Fuego,
Antártida e Islas del Atlántico Sur
República Argentina

PROVINCIA DE TIERRA DEL FUEGO

ADMINISTRACION PROVINCIAL
SITUACION DEL TESORO



MES 9 DE 2016

UNIDAD ORGANIZATIVA: I.P.A.U.S.S. (Previsional)

En Pesos

CÓDIGO	CONCEPTO	IMPORTE
1000000000	VALORES ACTIVOS	
1020000000	Bancos	4.104.213.733,81
1020100000	Libre Disponibilidad	131.630.437,62
1020200000	Afectación Específica	126.402.376,70
1030000000	Inversiones Financieras	5.228.060,92
1030100000	Títulos y Valores	361.140,90
1030200000	Plazos Fijos	361.140,90
1040000000	Créditos	0,00
1040100000	Tesorería General de la Provincia	3.972.222.155,29
1040102000	Ejercicios Anteriores	3.972.222.155,29
1040700000	Otros Créditos	3.972.222.155,29
1040701000	Al Sector Público	0,00
1040701010	Administración Central	0,00
1040701011	Min. de Planificación Federal Inv Pca y Serv	0,00
2000000000	VALORES PASIVOS	10.503.179,32
2010000000	Personal	4.342.695,37
2010100000	Remuneraciones a Pagar	4.342.695,37
2010200000	Aportes y Cont. para Previsión Social	0,00
2010300000	Aportes y Cont. para Obra Social	0,00
2020000000	Proveedores	180.880,50
2040000000	Beneficiarios de la Seg. Social	5.974.936,93
2040100000	Jubilaciones	5.974.936,93
2070000000	Instituto Prov. Seguridad Social	0,00
2120000000	Obligaciones de Ejercicios Anteriores	4.666,52
2140000000	Otros	0,00
3000000000	DIFERENCIA (1-2)	4.093.710.554,49

C.P.S.P.T.F.
CUR

Rubén Alberto BAHNTJE
Presidente
C.P.S.P.T.F.



En Pesos

CÓDIGO	PRESTAMISTA (*)	MONEDA (\$ o US\$)	STOCK	DATOS DEL PERIODO		MONTO ORIGINAL	GARANTÍA	FECHA OPERACIÓN	TASA ANUAL	PLAZO
				AMORTIZACIÓN	INTERESES					
1000000000	GOBIERNO NACIONAL	Peso	0,00	0,00	0,00	0,00		//	0,00	
2000000000	ENTIDADES BANCARIAS Y FINANCIERAS	Peso	0,00	0,00	0,00	0,00		//	0,00	
3000000000	PRESTAMOS DIRECTOS CON ORG. INTERNACIONALE	Peso	0,00	0,00	0,00	0,00		//	0,00	
4000000000	DEUDA CONSOLIDADA	Peso	0,00	0,00	0,00	0,00		//	0,00	
5000000000	TITULOS PUBLICOS PROVINCIALES	Peso	0,00	0,00	0,00	0,00		//	0,00	
7000000000	OTROS	Peso	0,00	0,00	0,00	0,00		//	0,00	
8000000000	TOTAL DEUDA PROVINCIAL	Peso	0,00	0,00	0,00	0,00		//	0,00	
9000000000	DEUDA FLOTANTE	Peso	243.298.601,85	0,00	0,00	0,00		//	0,00	
9010000000	Personal	Peso	4.357.965,56	0,00	0,00	0,00		//	0,00	
9020000000	Proveedores	Peso	355.062,95	0,00	0,00	0,00		//	0,00	
9030000000	Contratistas	Peso	0,00	0,00	0,00	0,00		//	0,00	
9040000000	Transferencias	Peso	238.574.655,98	0,00	0,00	0,00		//	0,00	
9060000000	Otros	Peso	10.917,36	0,00	0,00	0,00		//	0,00	
9060900000	Otros	Peso	10.917,36	0,00	0,00	0,00		//	0,00	

C.P.S.P.T.F.

CVR

Rubén Alberto BAHNTJE
Presidente
C.P.S.P.T.F.



En Pesos

CÓDIGO	PRESTAMISTA (*)	MONEDA (\$ o US\$)	STOCK	DATOS DEL PERIODO		MONTO ORIGINAL	GARANTÍA	FECHA OPERACIÓN	TASA ANUAL	PLAZO
				AMORTIZACIÓN	INTERESES					
1000000000	GOBIERNO NACIONAL	Peso	0,00	0,00	0,00	0,00		//	0,00	
2000000000	ENTIDADES BANCARIAS Y FINANCIERAS	Peso	0,00	0,00	0,00	0,00		//	0,00	
3000000000	PRESTAMOS DIRECTOS CON ORG. INTERNACIONALE	Peso	0,00	0,00	0,00	0,00		//	0,00	
4000000000	DEUDA CONSOLIDADA	Peso	0,00	0,00	0,00	0,00		//	0,00	
5000000000	TITULOS PUBLICOS PROVINCIALES	Peso	0,00	0,00	0,00	0,00		//	0,00	
7000000000	OTROS	Peso	0,00	0,00	0,00	0,00		//	0,00	
8000000000	TOTAL DEUDA PROVINCIAL	Peso	0,00	0,00	0,00	0,00		//	0,00	
9000000000	DEUDA FLOTANTE	Peso	10.674.140,04	0,00	0,00	0,00		//	0,00	
9010000000	Personal	Peso	4.342.695,37	0,00	0,00	0,00		//	0,00	
9020000000	Proveedores	Peso	345.590,38	0,00	0,00	0,00		//	0,00	
9040000000	Transferencias	Peso	5.974.936,93	0,00	0,00	0,00		//	0,00	
9060000000	Otros	Peso	10.917,36	0,00	0,00	0,00		//	0,00	
9060900000	Otros	Peso	10.917,36	0,00	0,00	0,00		//	0,00	

C.P.S.P.T.F.
CVR

Rubén Alberto BAHNTJE
Presidente
C.P.S.P.T.F.



Provincia de Tierra del Fuego,
Antártida e Islas del Atlántico Sur,
República Argentina.

PROVINCIA DE TIERRA DEL FUEGO

ADMINISTRACIÓN PROVINCIAL

CARACTERÍSTICAS DE LOS AVALES Y/O GARANTÍAS OTORGADOS

Organismo: I.P.A.U.S.S. (Previsional)

Mes: 9

Año: 2016



BENEFICIARIOS	MARCO LEGAL	PROYECTO	PROGRAMA	MONTO DEL CONTRATO	MONEDA	GARANTÍA DE CONTRAPARTE	SALDO ADEUDADO	CONDICIONES FINANCIERAS			CANTIDAD DE CUOTAS	PERIODICIDAD
								PLAZO	GRACIA	TASA		
Detallar (informar al				0,00	Peso	0,00	0,00			0,00	0	
Detallar (informar al				0,00	Peso	0,00	0,00			0,00	0	
Detallar (informar al				0,00	Peso	0,00	0,00			0,00	0	
Detallar (informar al				0,00	Peso	0,00	0,00			0,00	0	
Detallar (informar al				0,00	Peso	0,00	0,00			0,00	0	

OBSERVACIONES

Número: 3 Usuario: SGARTNER Fecha: 14/12/15 16:14

No se entregan Avalos ni Garantías

C.P.S.P.T.F.
CR

Rubén Alberto BAHNTJE
Presidente
C.P.S.P.T.F.

PLANILLA EN ETAPA: Ninguno

UNIDAD ORGANIZATIVA: 131 I.P.A.U.S.S. (Previsional)

Código	Fuente Financiamiento - Denominación de la Obra	Código Obra	Código BAPIN	Fecha Inicio	Fecha Fin	Clase	Avance Fisico (%)	Ubicación Geográfica	Costo Total	Ejecución Acumulada	Estimación a Cierre de Ejercicio
10000000	Fuentes Internas						0,00		0,00	0,00	0,00
10100000	Tesoro Provincial						0,00		0,00	0,00	0,00
10200000	Recursos Propios						0,00		0,00	0,00	0,00
10300000	Recursos con Afectación Especifica						0,00		0,00	0,00	0,00
10400000	Transferencias Internas						0,00		0,00	0,00	0,00
20000000	Fuente Externas						0,00		0,00	0,00	0,00
20100000	Transferencias Externas						0,00		0,00	0,00	0,00
20200000	Crédito Externo						0,00		0,00	0,00	0,00
TOTALES:									0,00	0,00	0,00


OBSERVACIONES

Número: 2 Usuario: SGARTNER Fecha: 14/12/16 18:16
Este Organismo no tiene obras en ejecución

Fecha de Impresión: 27/11/17 10:25:27 RAMIREZ, CRISTINA

Página

C.P.S.P.T.F.
CVR



Rubén Alberto BAHNTJE
Presidente
C.P.S.P.T.F.



Provincia de Tierra del Fuego,
Antártida e Islas del Atlántico Sur
República Argentina

PROVINCIA DE TIERRA DEL FUEGO

ESQUEMA AHORRO - INVERSION - FINANCIAMIENTO



ORGANISMO: I.P.A.U.S.S (parte asistencial)

ETAPA: Crédito Vigente

MES 9 DE 2016

TRIMESTRE 3

En Pesos

COD	CONCEPTO	IMPORTE
100000000	I. INGRESOS CORRIENTES	1.147.646.079,94
101000000	TRIBUTARIOS	0,00
101040000	CONTRIBUCIONES A LA SEGURIDAD SOCIAL	1.111.533.744,59
101040100	Aportes y Retenciones que perciben Org. de Prev. y Asist. Soc.	1.111.533.744,59
102000000	NO TRIBUTARIOS	153.840,29
102020000	Otros No Tributarios	153.840,29
103000000	VENTA DE BS. Y SERV. DE LA ADMIN. PUBLICA	35.958.495,06
103120000	Farmacia del Ipauss	35.958.495,06
104000000	RENTAS DE LA PROPIEDAD	0,00
105000000	TRANSFERENCIAS CORRIENTES	0,00
200000000	II. GASTOS CORRIENTES	1.107.107.582,77
201000000	GASTOS DE CONSUMO	1.040.978.648,61
201010000	Personal	221.498.223,13
201020000	Bienes de Consumo	174.590.775,33
201030000	Servicios	644.889.650,15
202000000	RENTAS DE LA PROPIEDAD	0,00
203000000	PRESTACIONES DE LA SEGURIDAD SOCIAL	0,00
204000000	TRANSFERENCIAS CORRIENTES	66.128.934,16
204010000	Al Sector Privado	65.780.175,16
204010100	Ayudas Sociales a personas	65.780.175,16
204020000	Al Sector Público	348.759,00
204020100	Municipios	0,00
204020400	Otros	348.759,00
204030000	Al Sector Externo	0,00
300000000	III. RESULTADO ECONOMICO (I-II)	40.538.497,17
400000000	IV. INGRESOS DE CAPITAL	0,00
500000000	V. GASTOS DE CAPITAL	39.481.671,55
501000000	INVERSION REAL DIRECTA	39.481.671,55
501010000	Maquinaria y Equipo	3.075.817,55
501020000	Construcciones	0,00
501030000	Bienes Preexistentes	26.000.000,00
501040000	Otros	10.405.854,00
502000000	TRANSFERENCIAS DE CAPITAL	0,00
503000000	INVERSION FINANCIERA	0,00
600000000	VI. INGRESOS TOTALES (I+IV)	1.147.646.079,94
700000000	VII. GASTOS TOTALES (II+V)	1.146.589.254,32
800000000	VIII. GASTOS PRIMARIOS (VII-Rentas de la Propiedad)	1.146.589.254,32
900000000	IX. RESULTADO FINANCIERO PREVIO A EROG. FIGUR.(VI-VII)	1.056.825,62
1000000000	X. CONTRIBUCIONES FIGURATIVAS	0,00
1100000000	XI. GASTOS FIGURATIVOS	0,00
1200000000	XII. RESULTADO PRIMARIO (VI-VIII)	1.056.825,62
1300000000	XIII. RESULTADO FINANCIERO (IX+X-XI)	1.056.825,62
1400000000	XIV. FUENTES FINANCIERAS	89.420.448,35
1401000000	DISMINUCION DE LA INVERSION FINANCIERA	89.420.448,35

Fecha de Impresión: 27/01/17 10:25:56

RAMIREZ, CRISTINA

Página 1

C.P.S.P.T.F.

cur

Rubén Alberto BAHNTJE
Presidente
C.P.S.P.T.F.



ESQUEMA AHORRO - INVERSION - FINANCIAMIENTO

Provincia de Tierra del Fuego,
Antártida e Islas del Atlántico Sur
República Argentina

ORGANISMO: I.P.A.U.S.S (parte asistencial)
ETAPA: Crédito Vigente
MES 9 DE 2016
TRIMESTRE 3

En Pesos

COD	CONCEPTO	IMPORTE
1401030000	Disminución de Adelantos a Prov. y Cont.	0,00
1401040000	Disminución de Otros Activos Financieros	89.420.448,35
1402000000	ENDEUDAMIENTO PUBLICO E INCREMENTO DE OTROS PASIVOS	0,00
1500000000	XV. APLICACIONES FINANCIERAS	90.477.273,95
1501000000	INVERSION FINANCIERA	90.477.273,95
1501020000	Incremento de Inversiones Fcras. Temporarias	0,00
1501040000	Incremento de Adelantos a Prov. y Cont.	0,00
1501050000	Incremento de Otros Activos Financieros	90.477.273,95
1502000000	AMORTIZACION DE DEUDA Y DISMINUCION DE OTROS PASIVOS	0,00
1600000000	OTROS CONCEPTOS NO INFORMADOS	0,02

C.P.S.P.T.F.
CUR



Provincia de Tierra del Fuego,
Antártida e Islas del Atlántico Sur
República Argentina

PROVINCIA DE TIERRA DEL FUEGO

ESQUEMA AHORRO - INVERSION - FINANCIAMIENTO



ORGANISMO: I.P.A.U.S.S (parte asistencial)

ETAPA: Devengado

MES 9 DE 2016

TRIMESTRE 3

En Pesos

COD	CONCEPTO	IMPORTE
100000000	I. INGRESOS CORRIENTES	632.530.150,83
101000000	TRIBUTARIOS	0,00
101040000	CONTRIBUCIONES A LA SEGURIDAD SOCIAL	620.160.354,25
101040100	Aportes y Retenciones que perciben Org. de Prev. y Asist. Soc.	620.160.354,25
102000000	NO TRIBUTARIOS	153.305,29
102020000	Otros No Tributarios	153.305,29
103000000	VENTA DE BS. Y SERV. DE LA ADMIN. PUBLICA	12.216.491,29
103120000	Farmacia del Ipauss	12.216.491,29
104000000	RENTAS DE LA PROPIEDAD	0,00
105000000	TRANSFERENCIAS CORRIENTES	0,00
200000000	II. GASTOS CORRIENTES	604.107.510,86
201000000	GASTOS DE CONSUMO	572.281.902,08
201010000	Personal	106.583.091,19
201020000	Bienes de Consumo	88.094.640,41
201030000	Servicios	377.604.170,48
202000000	RENTAS DE LA PROPIEDAD	0,00
203000000	PRESTACIONES DE LA SEGURIDAD SOCIAL	0,00
204000000	TRANSFERENCIAS CORRIENTES	31.825.608,78
204010000	Al Sector Privado	31.726.238,78
204010100	Ayudas Sociales a personas	31.726.238,78
204020000	Al Sector Público	99.370,00
204020100	Municipios	0,00
204020400	Otros	99.370,00
300000000	III. RESULTADO ECONOMICO (I-II)	28.422.639,97
400000000	IV. INGRESOS DE CAPITAL	0,00
500000000	V. GASTOS DE CAPITAL	5.338.729,24
501000000	INVERSION REAL DIRECTA	5.338.729,24
501010000	Maquinaria y Equipo	1.517.531,29
501020000	Construcciones	0,00
501040000	Otros	3.821.197,95
502000000	TRANSFERENCIAS DE CAPITAL	0,00
503000000	INVERSION FINANCIERA	0,00
600000000	VI. INGRESOS TOTALES (I+IV)	632.530.150,83
700000000	VII. GASTOS TOTALES (II+V)	609.446.240,10
800000000	VIII. GASTOS PRIMARIOS (VII-Rentas de la Propiedad)	609.446.240,10
900000000	IX. RESULTADO FINANCIERO PREVIO A EROG. FIGUR.(VI-VII)	23.083.910,73
1000000000	X. CONTRIBUCIONES FIGURATIVAS	1.535.911,77
1100000000	XI. GASTOS FIGURATIVOS	0,00
1101000000	Gastos Figurativos de la Adm. Prov. p/ transacciones corrientes	0,00
1101030000	Contribuciones a Inst. de la Seguridad Social	0,00
1200000000	XII. RESULTADO PRIMARIO (VI-VIII)	23.083.910,73
1300000000	XIII. RESULTADO FINANCIERO (IX+X-XI)	24.619.822,50
1400000000	XIV. FUENTES FINANCIERAS	94.303.074,13
1401000000	DISMINUCION DE LA INVERSION FINANCIERA	27.903.323,88

Fecha de Impresión: 27/01/17 10:26:17

RAMIREZ, CRISTINA

Página 1

C.P.S.P.T.F.

CVR

Rubén Alberto BAHNINI
Presidente
C.P.S.P.T.F.



ESQUEMA AHORRO - INVERSION - FINANCIAMIENTO

Provincia de Tierra del Fuego,
Antártida e Islas del Atlántico Sur
República Argentina

ORGANISMO: I.P.A.U.S.S (parte asistencial)
ETAPA: Devengado
MES 9 DE 2016
TRIMESTRE 3

En Pesos

COD	CONCEPTO	IMPORTE
1401010000	Disminución de Disponibilidades	5.060.507,04
1401030000	Disminución de Adelantos a Prov. y Cont.	17.351.653,14
1401040000	Disminución de Otros Activos Financieros	5.491.163,70
1402000000	ENDEUDAMIENTO PUBLICO E INCREMENTO DE OTROS PASIVOS	66.399.750,25
1402040000	Incremento de la Deuda Flotante	59.109.130,87
1402050000	Incremento de Otros Pasivos	7.290.619,38
1409000000	PENDIENTES DE CONCILIACIÓN	0,00
1500000000	XV. APLICACIONES FINANCIERAS	118.922.896,62
1501000000	INVERSION FINANCIERA	44.289.247,71
1501010000	Incremento de Disponibilidades	0,00
1501040000	Incremento de Adelantos a Prov. y Cont.	12.136.388,93
1501050000	Incremento de Otros Activos Financieros	32.152.858,78
1502000000	AMORTIZACION DE DEUDA Y DISMINUCION DE OTROS PASIVOS	74.633.648,91
1502040000	Disminucion de la Deuda Flotante	74.633.648,91
1502050000	Disminución de Otros Pasivos	0,00
1600000000	OTROS CONCEPTOS NO INFORMADOS	0,01





ESQUEMA AHORRO - INVERSION - FINANCIAMIENTO

Provincia de Tierra del Fuego,
Antártida e Islas del Atlántico Sur
República Argentina

ORGANISMO: I.P.A.U.S.S (parte asistencial)
ETAPA: Pagado de Ejercicios Anteriores
MES 9 DE 2016
TRIMESTRE 3

En Pesos

COD	CONCEPTO	IMPORTE
100000000	I. INGRESOS CORRIENTES	0,00
200000000	II. GASTOS CORRIENTES	67.667.883,19
201000000	GASTOS DE CONSUMO	63.681.208,34
201010000	Personal	11.254.912,16
201020000	Bienes de Consumo	7.668.393,24
201030000	Servicios	44.757.902,94
202000000	RENTAS DE LA PROPIEDAD	0,00
203000000	PRESTACIONES DE LA SEGURIDAD SOCIAL	0,00
204000000	TRANSFERENCIAS CORRIENTES	3.986.674,85
204010000	Al Sector Privado	3.986.674,85
204010800	Otros	3.986.674,85
204020000	Al Sector Público	0,00
300000000	III. RESULTADO ECONOMICO (I-II)	-67.667.883,19
400000000	IV. INGRESOS DE CAPITAL	0,00
500000000	V. GASTOS DE CAPITAL	782.679,15
501000000	INVERSION REAL DIRECTA	782.679,15
501010000	Maquinaria y Equipo	782.679,15
501020000	Construcciones	0,00
502000000	TRANSFERENCIAS DE CAPITAL	0,00
503000000	INVERSION FINANCIERA	0,00
600000000	VI. INGRESOS TOTALES (I+IV)	0,00
700000000	VII. GASTOS TOTALES (II+V)	68.450.562,34
800000000	VIII. GASTOS PRIMARIOS (VII-Rentas de la Propiedad)	68.450.562,34
900000000	IX. RESULTADO FINANCIERO PREVIO A EROG. FIGUR.(VI-VII)	-68.450.562,34
1100000000	XI. GASTOS FIGURATIVOS	0,00
1200000000	XII. RESULTADO PRIMARIO (VI-VIII)	-68.450.562,34
1300000000	XIII. RESULTADO FINANCIERO (IX+X-XI)	-68.450.562,34
1400000000	XIV. FUENTES FINANCIERAS	0,00
1500000000	XV. APLICACIONES FINANCIERAS	6.183.086,56
1501000000	INVERSION FINANCIERA	6.183.086,56
1501050000	Incremento de Otros Activos Financieros	6.183.086,56
1502000000	AMORTIZACION DE DEUDA Y DISMINUCION DE OTROS PASIVOS	0,00
1600000000	OTROS CONCEPTOS NO INFORMADOS	-74.633.648,90

C.P.S.P.T.F.
CVR

Rubén Alberto BAHNTJE
Presidente
C.P.S.P.T.F.



Provincia de Tierra del Fuego,
Antártida e Islas del Atlántico Sur
República Argentina

PROVINCIA DE TIERRA DEL FUEGO

ESQUEMA AHORRO - INVERSION - FINANCIAMIENTO



ORGANISMO: I.P.A.U.S.S (parte asistencial)

ETAPA: Pagado

MES 9 DE 2016

TRIMESTRE 3

En Pesos

COD	CONCEPTO	IMPORTE
100000000	I. INGRESOS CORRIENTES	632.530.150,83
101000000	TRIBUTARIOS	0,00
101040000	CONTRIBUCIONES A LA SEGURIDAD SOCIAL	620.160.354,25
101040100	Aportes y Retenciones que perciben Org. de Prev. y Asist. Soc.	620.160.354,25
102000000	NO TRIBUTARIOS	153.305,29
102020000	Otros No Tributarios	153.305,29
103000000	VENTA DE BS. Y SERV. DE LA ADMIN. PUBLICA	12.216.491,29
103120000	Farmacia del Ipauss	12.216.491,29
104000000	RENTAS DE LA PROPIEDAD	0,00
105000000	TRANSFERENCIAS CORRIENTES	0,00
200000000	II. GASTOS CORRIENTES	550.175.797,14
201000000	GASTOS DE CONSUMO	521.206.380,77
201010000	Personal	94.801.155,18
201020000	Bienes de Consumo	81.233.588,28
201030000	Servicios	345.171.637,31
202000000	RENTAS DE LA PROPIEDAD	0,00
203000000	PRESTACIONES DE LA SEGURIDAD SOCIAL	0,00
204000000	TRANSFERENCIAS CORRIENTES	28.969.416,37
204010000	Al Sector Privado	28.886.946,37
204010100	Ayudas Sociales a personas	28.886.946,37
204020000	Al Sector Público	82.470,00
204020100	Municipios	0,00
204020400	Otros	82.470,00
300000000	III. RESULTADO ECONOMICO (I-II)	82.354.353,69
400000000	IV. INGRESOS DE CAPITAL	0,00
500000000	V. GASTOS DE CAPITAL	5.246.490,71
501000000	INVERSION REAL DIRECTA	5.246.490,71
501010000	Maquinaria y Equipo	1.425.292,76
501020000	Construcciones	0,00
501040000	Otros	3.821.197,95
502000000	TRANSFERENCIAS DE CAPITAL	0,00
503000000	INVERSION FINANCIERA	0,00
600000000	VI. INGRESOS TOTALES (I+IV)	632.530.150,83
700000000	VII. GASTOS TOTALES (II+V)	555.422.287,85
800000000	VIII. GASTOS PRIMARIOS (VII-Rentas de la Propiedad)	555.422.287,85
900000000	IX. RESULTADO FINANCIERO PREVIO A EROG. FIGUR.(VI-VII)	77.107.862,98
1000000000	X. CONTRIBUCIONES FIGURATIVAS	1.535.924,55
1100000000	XI. GASTOS FIGURATIVOS	0,00
1101000000	Gastos Figurativos de la Adm. Prov. p/ transacciones corrientes	0,00
1101030000	Contribuciones a Inst. de la Seguridad Social	0,00
1200000000	XII. RESULTADO PRIMARIO (VI-VIII)	77.107.862,98
1300000000	XIII. RESULTADO FINANCIERO (IX+X-XI)	78.643.787,53
1400000000	XIV. FUENTES FINANCIERAS	35.193.930,47
1401000000	DISMINUCION DE LA INVERSION FINANCIERA	27.903.310,62

Fecha de Impresión: 27/01/17 10:26:56

RAMIREZ, CRISTINA

Página 1

C.P.S.P.T.F.
CVR

Rubén Alberto BAHN J.C.
Presidente
C.P.S.P.T.F.



ESQUEMA AHORRO - INVERSION - FINANCIAMIENTO

Provincia de Tierra del Fuego,
Antártida e Islas del Atlántico Sur
República Argentina

ORGANISMO: I.P.A.U.S.S (parte asistencial)
ETAPA: Pagado
MES 9 DE 2016
TRIMESTRE 3

En Pesos

COD	CONCEPTO	IMPORTE
1401010000	Disminución de Disponibilidades	5.060.507,04
1401030000	Disminución de Adelantos a Prov. y Cont.	17.351.639,88
1401040000	Disminución de Otros Activos Financieros	5.491.163,70
1402000000	ENDEUDAMIENTO PUBLICO E INCREMENTO DE OTROS PASIVOS	7.290.619,85
1402050000	Incremento de Otros Pasivos	7.290.619,85
1500000000	XV. APLICACIONES FINANCIERAS	39.204.069,09
1501000000	INVERSION FINANCIERA	39.204.069,09
1501010000	Incremento de Disponibilidades	0,00
1501040000	Incremento de Adelantos a Prov. y Cont.	12.136.388,93
1501050000	Incremento de Otros Activos Financieros	27.067.680,16
1502000000	AMORTIZACION DE DEUDA Y DISMINUCION DE OTROS PASIVOS	0,00
1502050000	Disminución de Otros Pasivos	0,00
1600000000	OTROS CONCEPTOS NO INFORMADOS	74.633.648,91

C.R.S.P.T.F.
<i>CR</i>



COD. RECURSO	RECURSOS	FORMULADO	AUMENTOS	DISMINUCIONES	DEFINITIVO	EJECUTADO	SALDO
100000000	RECURSOS	1.147.646.079,94	0,00	0,00	1.147.646.079,94	632.530.150,83	515.115.929,11
101000000	INGRESOS TRIBUTARIOS	0,00	0,00	0,00	0,00	0,00	0,00
102000000	INGRESOS NO TRIBUTARIOS	153.840,29	0,00	0,00	153.840,29	153.305,29	535,00
102090000	Otros Ingresos No Tributarios	153.840,29	0,00	0,00	153.840,29	153.305,29	535,00
102090900	Otros	153.840,29	0,00	0,00	153.840,29	153.305,29	535,00
102090909	Otros No Tributarios	153.840,29	0,00	0,00	153.840,29	153.305,29	535,00
103000000	CONTRIBUCIONES	1.111.533.744,59	0,00	0,00	1.111.533.744,59	620.160.354,25	491.373.390,34
103020000	Contribuciones a las Obras Soc	1.111.533.744,59	0,00	0,00	1.111.533.744,59	620.160.354,25	491.373.390,34
103020100	Aportes Personales	397.880.020,03	0,00	0,00	397.880.020,03	264.345.850,54	133.534.169,49
103020200	Contribuciones Patronales	713.653.724,56	0,00	0,00	713.653.724,56	355.814.603,71	357.839.220,85
104000000	VENTA DE BS. Y SERV. DE LA AD	0,00	0,00	0,00	0,00	0,00	0,00
105000000	INGRESOS DE OPERACIÓN	35.958.495,06	0,00	0,00	35.958.495,06	12.216.491,29	23.742.003,77
105010000	Venta Bruta de Bienes	35.874.384,42	0,00	0,00	35.874.384,42	12.150.309,59	23.724.074,83
105090000	Otros Ingresos de Operación	84.110,64	0,00	0,00	84.110,64	66.181,70	17.928,94
106000000	RENTAS DE LA PROPIEDAD	0,00	0,00	0,00	0,00	0,00	0,00
107000000	TRANSFERENCIAS CORRIENTES	0,00	0,00	0,00	0,00	0,00	0,00
200000000	RECURSOS DE CAPITAL	0,00	0,00	0,00	0,00	0,00	0,00
300000000	FUENTES FINANCIERAS	89.420.448,35	0,00	0,00	89.420.448,35	8.245.223,01	81.175.225,34
301000000	VENTA DE TITULOS Y VALORES	0,00	0,00	0,00	0,00	0,00	0,00
302000000	VENTA DE ACCIONES Y PARTIC	0,00	0,00	0,00	0,00	0,00	0,00
303000000	RECUPERACION DE PRESTAMO	87.610.471,16	0,00	0,00	87.610.471,16	402.406,17	87.208.064,99
303010000	Del sector privado	0,00	0,00	0,00	0,00	0,00	0,00
303030000	Del Sector Publico Provincial	87.610.471,16	0,00	0,00	87.610.471,16	402.406,17	87.208.064,99
303090000	Del sector externo	0,00	0,00	0,00	0,00	0,00	0,00
305000000	DISMINUCIÓN DE OTROS ACTIV	1.809.977,19	0,00	0,00	1.809.977,19	7.842.816,84	-6.032.839,65
305040000	Disminución de Otras Cuentas a	1.809.977,19	0,00	0,00	1.809.977,19	5.491.163,70	-3.681.186,51
305040100	Otras cuentas a cobrar a corto	0,00	0,00	0,00	0,00	5.073.222,74	-5.073.222,74
305040200	Otras cuentas a cobrar a largo	1.809.977,19	0,00	0,00	1.809.977,19	417.940,96	1.392.036,23
305070000	Adelantos a Proveedores y Cont	0,00	0,00	0,00	0,00	2.351.653,14	-2.351.653,14
305070100	Adelantos a proveedores y co	0,00	0,00	0,00	0,00	2.351.653,14	-2.351.653,14
306000000	ENDEUDAMIENTO PUBLICO	0,00	0,00	0,00	0,00	0,00	0,00

C.P.S.P.T.F.
<i>CR</i>

Rubén Alberto BAHNTJE
Presidente
C.P.S.P.T.F.



Provincia de Tierra del Fuego,
Antártida e Islas del Atlántico Sur,
República Argentina.

ADMINISTRACIÓN PROVINCIAL
EJECUCIÓN DE RECURSOS POR RUBRO

Organismo: I.P.A.U.S.S. (parte asistencial)

Mes: 9

Año: 2016

COD. RECURSO	RECURSOS	FORMULADO	AUMENTOS	DISMINUCIONES	DEFINITIVO	EJECUTADO	SALDO
307000000	OBTENCIÓN DE PRESTAMOS	0,00	0,00	0,00	0,00	0,00	0,00
309000000	INCREMENTO DEL PATRIMONIO	0,00	0,00	0,00	0,00	0,00	0,00
401000000	CONTRIBUCIONES FIGURATIVAS	0,00	0,00	0,00	0,00	0,00	0,00
1000000000	TOTALES	1.237.066.528,29	0,00	0,00	1.237.066.528,29	640.775.373,84	596.291.154,45

C.P.S.P.T.F.
CUR



Provincia de Tierra del Fuego,
Antártida e Islas del Atlántico Sur
República Argentina

PROVINCIA DE TIERRA DEL FUEGO

ADMINISTRACION PROVINCIAL
SITUACION DEL TESORO



MES 8 DE 2016

UNIDAD ORGANIZATIVA: I.P.A.U.S.S. (Previsional)

En Pesos

CÓDIGO	CONCEPTO	IMPORTE
1000000000	VALORES ACTIVOS	4.113.894.678,75
1020000000	Bancos	141.290.341,06
1020100000	Libre Disponibilidad	137.377.262,97
1020200000	Afectación Específica	3.913.078,09
1030000000	Inversiones Financieras	382.182,40
1030100000	Títulos y Valores	382.182,40
1030200000	Plazos Fijos	0,00
1040000000	Créditos	3.972.222.155,29
1040100000	Tesorería General de la Provincia	3.972.222.155,29
10401020000	Ejercicios Anteriores	3.972.222.155,29
1040700000	Otros Créditos	0,00
10407010000	Al Sector Público	0,00
10407010100	Administración Central	0,00
10407010101	Min. de Planificación Federal Inv Pca y Serv	0,00
2000000000	VALORES PASIVOS	234.553.117,39
2010000000	Personal	4.305.987,78
2010100000	Remuneraciones a Pagar	4.305.987,78
2010200000	Aportes y Cont. para Previsión Social	0,00
2010300000	Aportes y Cont. para Obra Social	0,00
2020000000	Proveedores	295.343,46
2030000000	Contratistas	0,00
2040000000	Beneficiarios de la Seg. Social	229.947.119,63
2040100000	Jubilaciones	229.947.119,63
2070000000	Instituto Prov. Seguridad Social	0,00
2120000000	Obligaciones de Ejercicios Anteriores	4.666,52
2140000000	Otros	0,00
3000000000	DIFERENCIA (1-2)	3.879.341.561,36

C.P.S.P.T.F.
CR

Rubén Alberto BAHNTJE
Presidente
C.P.S.P.T.F.



Provincia de Tierra del Fuego,
Antártida e Islas del Atlántico Sur,
República Argentina.

PROVINCIA DE TIERRA DEL FUEGO

ADMINISTRACIÓN PROVINCIAL

CARACTERÍSTICAS DE LOS AVALES Y/O GARANTÍAS OTORGADOS

Organismo: I.P.A.U.S.S (parte asistencial)

Mes: 6

Año: 2016



BENEFICIARIOS	MARCO LEGAL	PROYECTO	PROGRAMA	MONTO DEL CONTRATO	MONEDA	GARANTÍA DE CONTRAPARTE	SALDO ADEUDADO	CONDICIONES FINANCIERAS			CANTIDAD DE CUOTAS	PERIODICIDAD	
								PLAZO	GRACIA	TASA			
Detallar (informar al				0,00	Peso	0,00	0,00				0,00	0	
Detallar (informar al				0,00	Peso	0,00	0,00				0,00	0	
Detallar (informar al				0,00	Peso	0,00	0,00				0,00	0	
Detallar (informar al				0,00	Peso	0,00	0,00				0,00	0	
Detallar (informar al				0,00	Peso	0,00	0,00				0,00	0	

OBSERVACIONES

Número: 6 Usuario: SGARTNER Fecha: 14/12/15 16:27

No se entregan Avalos ni Garantías

C.P.S.P.T.F.
CVR

Rubén Alberto BAHNTJE
Presidente
C.P.S.P.T.F.

PLANILLA EN ETAPA: Ninguno
UNIDAD ORGANIZATIVA: 211 I.P.A.U.S.S (parte asistencial)

Código	Fuente Financiamiento - Denominación de la Obra	Código Obra	Código BAPIN	Fecha Inicio	Fecha Fin	Clase	Avance Físico (%)	Ubicación Geográfica	Costo Total	Ejecución Acumulada	Estimación a Cierre de Ejercicio
10000000	Fuentes Internas						0,00		0,00	0,00	0,00
10100000	Tesoro Provincial						0,00		0,00	0,00	0,00
10200000	Recursos Propios						0,00		0,00	0,00	0,00
10300000	Recursos con Afectación Específica						0,00		0,00	0,00	0,00
10400000	Transferencias Internas						0,00		0,00	0,00	0,00
20000000	Fuentes Externas						0,00		0,00	0,00	0,00
20100000	Transferencias Externas						0,00		0,00	0,00	0,00
20200000	Crédito Externo						0,00		0,00	0,00	0,00
TOTALES:									0,00	0,00	0,00

OBSERVACIONES

Número: 4 Usuario: SGARTNER Fecha: 14/12/15 10:28
Este Organismo no tiene obras en ejecución

Fecha de Impresión: 27/01/17 09:07:01 RAMIREZ, CRISTINA

Página

C.P.S.P.T.F.
CUR

Rubén Alberto BAHNT, C.
Presidente
C.P.S.P.T.F.